



WO.0003.2.2014

***Informacja o stanie realizacji  
zadań oświatowych w szkołach  
ponadgimnazjalnych i placówkach  
oświatowych powiatu złotowskiego  
w roku szkolnym 2013/2014.***

*Motto*

*"Kto chce szuka sposobów,  
kto nie chce szuka powodów".*

*Kartezjusz*

***Opracował: Wydział Oświaty Starostwa Powiatowego w Złotowie***

*Złotów, 6 października 2014 roku*

## *Spis treści:*

Rozdział I. Wstęp .....	3
Rozdział II. Podstawowe decyzje prawne i organizacyjne .....	10
Rozdział III. Demografia.....	13
Rozdział IV. Sieć szkół i placówek.....	19
Rozdział V. Wyniki nauczania.....	27
Rozdział VI. Proces nauczania.....	97
Rozdział VII. Kadra nauczycielska.....	110
Rozdział VIII. Działalność Poradni Psychologiczno-Pedagogicznych.....	120
Rozdział IX. Warunki kształcenia.....	126
Rozdział X. Ewaluacja .....	132
Rozdział XI. Finansowanie oświaty.....	135
Rozdział XII. Podsumowanie, wnioski.....	136

## Rozdział I. Wstęp

Obowiązek sporządzenia i przedłożenia informacji o stanie realizacji zadań oświatowych powiatu złotowskiego za rok szkolny 2013/2014 wynika z dyspozycji art. 5a ust. 4 ustawy z dnia 7 września 1991 roku o systemie oświaty (t.j. Dz. U. z 2004 r. Nr 256, poz. 2572 ze zm.):

*„Organ wykonawczy jednostki samorządu terytorialnego, w terminie do dnia 31 października, przedstawia organowi stanowiącemu jednostki samorządu terytorialnego informację o stanie realizacji zadań oświatowych tej jednostki za poprzedni rok szkolny, w tym o wynikach sprawdzianu i egzaminów, o których mowa w art. 9 ust. 1 pkt 1, 2 i 3 lit. b-f, w szkołach tych typów, których prowadzenie należy do zadań własnych jednostki samorządu terytorialnego”.*

Zadania samorządów w sferze działań edukacyjnych określone zostały w ustawie o systemie oświaty w art. 5 ust. 7: „Organ prowadzący szkołę lub placówkę odpowiada za jej działalność.

Do zadań organu prowadzącego szkołę lub placówkę należy w szczególności:

1. zapewnienie warunków działania szkoły lub placówki, w tym bezpiecznych i higienicznych warunków nauki, wychowania i opieki,
2. wykonywanie remontów obiektów szkolnych oraz zadań inwestycyjnych w tym zakresie,
3. zapewnienie obsługi administracyjnej, finansowej, w zakresie wykonywania czynności, o których mowa w art. 4 ust. 3 pkt 2-6 ustawy z dnia 29 września 1994 r. o rachunkowości, (t.j. Dz. U. z 2013 r., poz. 330 ze zm.) i organizacyjnej szkoły lub placówki,
4. wyposażenie szkoły lub placówki w pomoce dydaktyczne i sprzęt niezbędny do pełnej realizacji programów nauczania, programów wychowawczych, przeprowadzania sprawdzianów i egzaminów oraz wykonywania innych zadań statutowych”.

Są to zadania obszerne i bardzo kosztowne, pochłaniające znaczące środki budżetowe. Dlatego realizowane powinny być w sposób zaplanowany z uwzględnieniem potrzeb społeczności lokalnej i możliwości finansowych powiatu.

Natomiast zgodnie z ustawą Karta Nauczyciela z dnia 26 stycznia 1982 roku (t. j. Dz. U. z 2014 r., poz. 191 ze zm.) do zadań powiatu jako organu prowadzącego szkoły i placówki oświatowe w szczególności należy m. in.:

- nadawanie stopnia awansu zawodowego nauczycielowi kontraktowemu na stopień nauczyciela mianowanego,
- przeprowadzanie analizy poniesionych w danym roku wydatków na wynagrodzenia nauczycieli w odniesieniu do średnich wynagrodzeń oraz średniorocznej struktury zatrudnienia nauczycieli na poszczególnych stopniach awansu zawodowego,
- dokonywanie oceny pracy dyrektorów szkół i placówek,

- wyodrębnianie środków w wysokości 1% planowanych rocznych wydatków przeznaczonych na wynagrodzenia osobowe nauczycieli z przeznaczeniem na doskonalenie zawodowe nauczycieli i doradztwo metodyczne.

Wydziałem bezpośrednio odpowiedzialnym za nadzór nad szkołami i placówkami oświatowymi jest Wydział Oświaty Starostwa Powiatowego w Złotowie. Do jego zadań należy w szczególności:

- realizowanie zadań związanych z zakładaniem i prowadzeniem publicznych szkół ponadgimnazjalnych, szkół sportowych i mistrzostwa sportowego, placówek oświatowo-wychowawczych, ośrodków szkolno-wychowawczych, poradni psychologiczno-pedagogicznych,
- prowadzenie akt i spraw osobowych dyrektorów publicznych szkół ponadgimnazjalnych, placówek oświatowo-wychowawczych, ośrodków szkolno-wychowawczych, poradni psychologiczno-pedagogicznych,
- zapewnienie kształcenia, wychowania i opieki w szkołach,
- przygotowywanie projektu planu sieci publicznych szkół ponadgimnazjalnych,
- prowadzenie spraw związanych ze sprawowaniem nadzoru nad działalnością szkoły lub placówki w zakresie spraw finansowych i administracyjnych,
- prowadzenie spraw w zakresie powoływania i udziału w komisji konkursowej wyłaniającej kandydata na dyrektora szkoły lub placówki,
- prowadzenie spraw związanych z powierzaniem stanowiska dyrektora szkoły lub placówki,
- prowadzenie spraw związanych z powierzeniem stanowiska dyrektora szkoły po zasięgnięciu opinii rady szkoły lub placówki i rady pedagogicznej, jeżeli do konkursu nie zgłosił się żaden kandydat, albo w wyniku konkursu nie wyłoniono kandydata,
- prowadzenie spraw z zakresu opiniowania, powierzania lub odwołania dyrektora szkoły ze stanowiska wicedyrektora lub osoby z innego stanowiska kierowniczego,
- przygotowywanie zezwoleń na założenie szkoły publicznej przez osobę prawną lub fizyczną,
- opiniowanie likwidacji szkoły lub placówki publicznej oraz przejmowanie dokumentacji likwidowanej szkoły - prowadzonej przez osobę prawną lub fizyczną,
- określanie zasad gospodarki finansowej szkół,
- prowadzenie ewidencji szkół niepublicznych,
- prowadzenie spraw związanych z nadawaniem i cofaniem szkołom niepublicznym uprawnień szkoły publicznej,
- przygotowywanie propozycji przydzielania dotacji niepublicznym szkołom i placówkom oświatowym,
- przygotowywanie propozycji zasad rozliczania czasu pracy dla nauczycieli o różnym planie zajęć w poszczególnych okresach roku szkolnego,

- prowadzenie spraw i przygotowywanie informacji w zakresie modernizacji obiektów i realizacji inwestycji wchodzących w zakres kompetencji Wydziału,
- prowadzenie spraw związanych z powoływaniem komisji egzaminacyjnej dla nauczycieli kontraktowych ubiegających się o stopień nauczyciela mianowanego,
- prowadzenie spraw związanych z nadaniem i odmową nadania, w drodze decyzji administracyjnej, nauczycielowi kontraktowemu stopnia nauczyciela mianowanego,
- prowadzenie rejestru wydanych przez komisje egzaminacyjne zaświadczeń o zdaniu egzaminu,
- opracowywanie regulaminu przyznawania i wysokości stawek dodatków dla nauczycieli: za wysługę lat, motywacyjnego, funkcyjnego, za warunki pracy i mieszkaniowego,
- prowadzenie spraw związanych z oceną pracy dyrektorów szkół i placówek,
- planowe i doraźne kontrole szkół i placówek oświatowych publicznych i niepublicznych.

Istotną rolę w zakresie edukacji publicznej odgrywa nadzór pedagogiczny sprawowany przez Wielkopolskiego Kuratora Oświaty, który jest realizowany przez wykonywanie zadań i czynności określonych w art. 33 ustawy z dnia 7 września 1991r. o systemie oświaty (t.j. Dz. U. z 2004 r. Nr 256, poz. 2572, ze zm.) w trybie planowych lub doraźnych działań. Celem zaplanowanych zadań i rozwiązań jest wzmocnienie systemu nadzoru pedagogicznego i wskazanie kierunków do dalszego rozwoju szkół i placówek, zgodnie z polityką oświatową w województwie wielkopolskim.

Planowany nadzór służy doskonaleniu systemu edukacji w województwie wielkopolskim i zgodnie z zapisami art. 33 ustawy o systemie oświaty polega na:

- 1) ocenianiu stanu działalności dydaktycznej wychowawczej i opiekuńczej szkół, placówek i nauczycieli;
- 2) analizowaniu i ocenianiu efektów działalności dydaktycznej, wychowawczej i opiekuńczej oraz innej działalności statutowej szkół i placówek;
- 3) udzielaniu pomocy szkołom, placówkom i nauczycielom w wykonywaniu ich zadań dydaktycznych, wychowawczych i opiekuńczych;
- 4) inspirowaniu nauczycieli do innowacji pedagogicznych, metodycznych i organizacyjnych.

Nadzór sprawowany jest w sposób planowy, z uwzględnieniem:

- 1) jawności wymagań;
- 2) współdziałania organów sprawujących nadzór pedagogiczny z organami prowadzącymi szkoły lub placówki, dyrektorami szkół i placówek oraz nauczycielami;
- 3) tworzenia warunków sprzyjających rozwojowi szkół i placówek;
- 4) pozyskiwania informacji zapewniających obiektywną i pełną ocenę działalności wychowawczej i opiekuńczej oraz innej działalności statutowej szkoły lub placówki.

Planowe działania przeprowadzone przez Wielkopolskiego Kuratora Oświaty w roku szkolnym 2013/2014, były realizowane zgodnie z podstawowymi kierunkami polityki oświatowej państwa w zakresie nadzoru pedagogicznego, ustalonymi przez ministra

właściwego do spraw oświaty i wychowania na podstawie art. 35 ust. 2 pkt 1 ustawy o systemie oświaty.

Podobnie jak w przypadku organu prowadzącego wyżej wymienione zadania i kompetencje Kuratora Oświaty nie stanowią pełnego katalogu, wyczerpująco określa je ustawa o systemie oświaty, ustawa Karta Nauczyciela oraz wydane do nich w delegacji ustawowej rozporządzenia wykonawcze.

Bardzo ważną rolę w systemie edukacji publicznej spełnia dyrektor szkoły, który bezpośrednio realizuje politykę edukacyjną poprzez zarządzaną przez siebie placówką oświatową.

Do głównych zadań dyrektora szkoły należy:

- planowanie i organizacja pracy szkoły we współdziałaniu z radą pedagogiczną, rodzicami, organem prowadzącym szkołę jak i nadzorem pedagogicznym,
- zatrudnianie oraz zwalnianie nauczycieli i pracowników niebędących nauczycielami,
- sprawowanie nadzoru pedagogicznego w kierowanej placówce,
- przyznawanie nagród, wymierzanie kar,
- przyjmowanie uczniów do szkoły, opieka nad nimi, zapewnienie odpowiednich warunków bezpieczeństwa i higieny pracy oraz nauki,
- sporządzanie planów finansowych placówki, dysponowanie środkami finansowymi ze szczególnym uwzględnieniem przepisów prawa finansów publicznych, ustawy o zamówieniach publicznych i potrzebami zarządzanej przez siebie jednostki,
- odpowiadanie za prawidłowe prowadzenie dokumentacji przebiegu nauczania,
- przewodniczenie radzie pedagogicznej i wykonywanie jej uchwał,
- dokonywanie przydziału nauczycielom zajęć dydaktycznych i innych prac związanych z działalnością szkoły lub placówki,
- wykonywanie innych zadań wynikających z obowiązujących przepisów prawa oświatowego i prawa powszechnie obowiązującego.

Niniejszy raport ma na celu nie tylko wywiązać się z ustawowego obowiązku, ale również przekazanie jak najszerszego obrazu oświaty, reprezentowanego przez szkoły i placówki oświatowe prowadzone przez Powiat Złotowski z wykorzystaniem tzw. wskaźników oświatowych.

Dokument opracowano na podstawie:

- Systemu Informacji Oświatowej na dzień 30.09.2013 roku i 10.09.2014 roku,
- arkuszy organizacji szkół i placówek oświatowych prowadzonych przez Powiat Złotowski w roku szkolnym 2013/2014 i 2014/2015,
- wyników egzaminów zewnętrznych sporządzonych przez Okręgową Komisję Egzaminacyjną w Poznaniu i Centralną Komisję Egzaminacyjną w Warszawie,
- innej źródłowej dokumentacji, w tym danych zebranych od dyrektorów szkół i placówek.

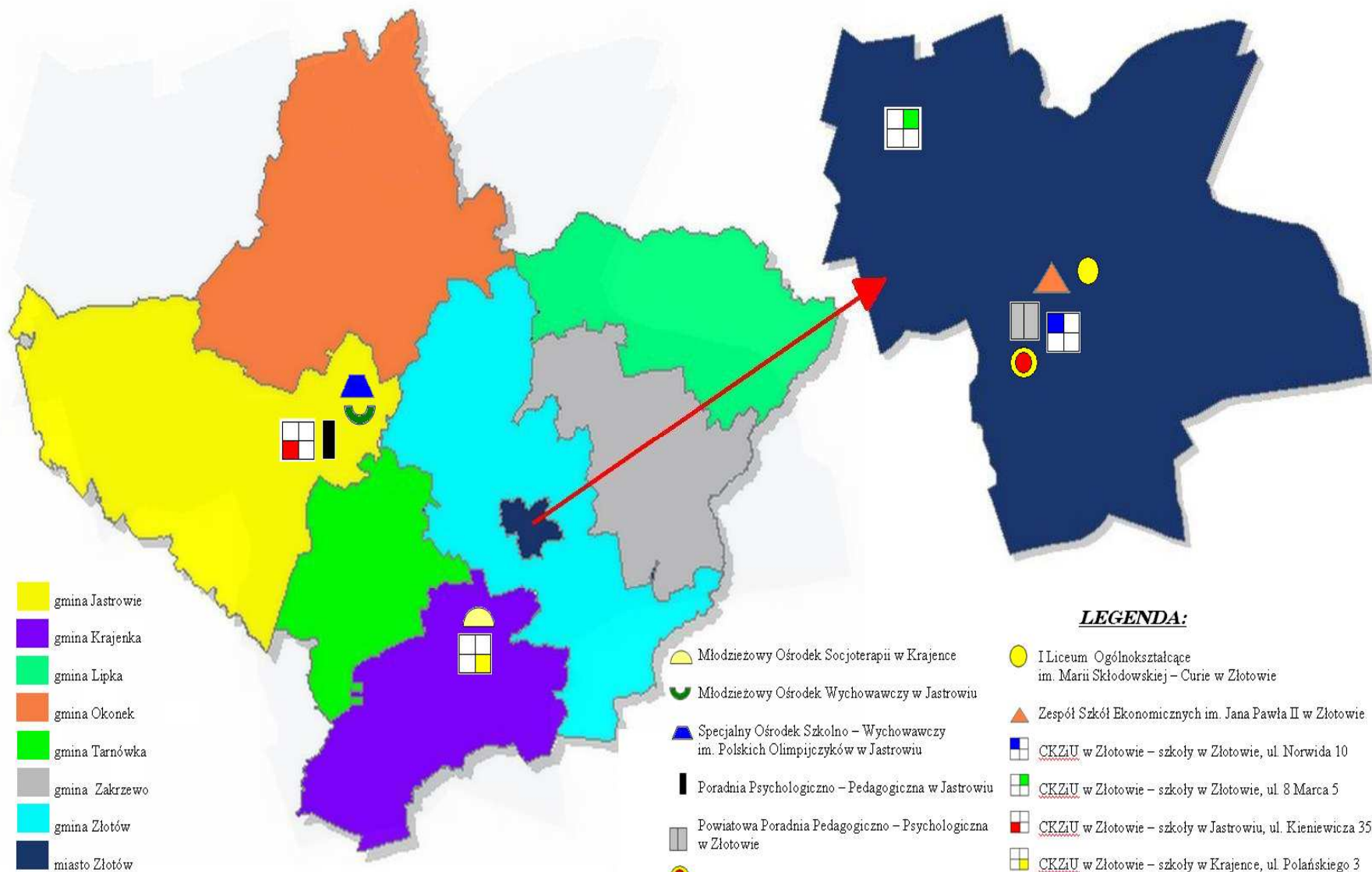
Podane informacje mogą posłużyć jako ważny punkt odniesienia do podejmowania bieżących i strategicznych decyzji w kreowaniu polityki oświatowej, która wymaga pogłębionej wiedzy na temat złożoności obszaru edukacji i szczególnej odpowiedzialności za los dzieci i młodzieży w naszym powiecie.

## METRYCZKA POWIATU

Dane o powiecie	Dane z 2013 roku	Dane szacunkowe na 2014 rok
Liczba ludności powiatu	70.272	69.977
Dochody budżetu ogółem (wykonanie 2013, plan 2014)	57.982.929,37	65.122.280,00
Dochody powiatu w przeliczeniu na jednego mieszkańca	825,12	930,62
Wydatki budżetowe powiatu (wykonanie 2013, plan 2014)	57.515.910,02	66.647.247,00
Wydatki budżetowe w przeliczeniu na jednego mieszkańca	818,48	952,42
Otrzymana subwencja oświatowa	27.573.859,00	27.864.334,00
Standard subwencji na jednego ucznia	5.163,085	5.243,3096
Wydatki na oświatę i wychowanie w działach 801 i 854 (wykonanie 2013, plan 2014)	29.279.929,35	28.664.953,00
Wydatki na oświatę i wychowanie w działach 801 i 854 (wykonanie 2013, plan 2014) w przeliczeniu na jednego ucznia szkół publicznych i niepublicznych	11.863,83	12.452,20
Liczba uczniów szkół prowadzonych przez powiat	2.355	2.208
Liczba uczniów szkół dotowanych przez powiat	113	94
Stopa bezrobocia (I półrocze 2013, 2014)	17,90%	16,30%







- gmina Jastrowie
- gmina Krajenska
- gmina Lipka
- gmina Okonek
- gmina Tarnówka
- gmina Zakrzewo
- gmina Złotów
- miasto Złotów

- Młodzieżowy Ośrodek Socjoterapii w Krajence
- Młodzieżowy Ośrodek Wychowawczy w Jastrowiu
- Specjalny Ośrodek Szkolno – Wychowawczy im. Polskich Olimpijczyków w Jastrowiu
- Poradnia Psychologiczno – Pedagogiczna w Jastrowiu
- Powiatowa Poradnia Pedagogiczno – Psychologiczna w Złotowie
- Powiatowe Ognisko Pracy Pozaszkolnej w Złotowie

***LEGENDA:***

- I Liceum Ogólnokształcące im. Marii Skłodowskiej – Curie w Złotowie
- Zespół Szkół Ekonomicznych im. Jana Pawła II w Złotowie
- CKZiU w Złotowie – szkoły w Złotowie, ul. Norwida 10
- CKZiU w Złotowie – szkoły w Złotowie, ul. 8 Marca 5
- CKZiU w Złotowie – szkoły w Jastrowiu, ul. Kieniewicza 35
- CKZiU w Złotowie – szkoły w Krajence, ul. Polańskiego 3

## **Rozdział II. Podstawowe decyzje prawne i organizacyjne**

### ***1. Zmiany w planie sieci publicznych szkół ponadgimnazjalnych i specjalnych w powiecie złotowskim.***

W związku z faktem, że z mocy Ustawy o Systemie Oświaty, przestało funkcjonować Uzupełniające Liceum Ogólnokształcące dla Dorosłych, do którego od roku szkolnego 2012/2013 nie prowadzi się rekrutacji kandydatów do klasy pierwszej oraz Technikum Uzupełniające dla Dorosłych, do którego od roku szkolnego 2013/2014 nie prowadzi się rekrutacji dla kandydatów do klasy pierwszej - zaszła konieczność likwidacji tego typu szkół. Szkoły te wchodziły w skład Zespołu Szkół Ekonomicznych im. Jana Pawła II w Złotowie oraz występowały w Centrum Kształcenia Zawodowego i Ustawicznego w Złotowie. Zarówno Uzupełniające Liceum Ogólnokształcące dla Dorosłych oraz Technikum Uzupełniające dla Dorosłych, były szkołami nieaktywnymi, to znaczy, że nie prowadzono do nich naboru i nie posiadały uczniów. Ponadto w celu uporządkowania szkół, które się powtarzały, a wchodziły w skład tej samej jednostki tj. Centrum Kształcenia Zawodowego i Ustawicznego w Złotowie Rada Powiatu Złotowskiego podjęła szereg uchwał dotyczących wykreślenia z dotychczasowego *Planu sieci szkół* Policealnych Szkół dla Młodzieży i Policealnych szkół dla Dorosłych. Ww. szkoły ze względu na brak zainteresowania uczniów były także szkołami nieaktywnymi.

Realizując powyższe Rada Powiatu Złotowskiego podjęła następujące Uchwały likwidujące szkoły z dniem 31 sierpnia 2014 roku:

- Uchwała Nr XLI/290/2014 Rady Powiatu Złotowskiego z dnia 30 kwietnia 2014 roku w sprawie likwidacji Szkoły Policealnej dla Dorosłych w Jastrowiu wchodzącej w skład Centrum Kształcenia Zawodowego i Ustawicznego w Złotowie,
- Uchwała Nr XLI/291/2014 Rady Powiatu Złotowskiego z dnia 30 kwietnia 2014 roku w sprawie likwidacji Szkoły Policealnej dla Młodzieży w Jastrowiu, wchodzącej w skład Centrum Kształcenia Zawodowego i Ustawicznego w Złotowie,
- Uchwała Nr XLI/292/2014 Rady Powiatu Złotowskiego z dnia 30 kwietnia 2014 roku w sprawie likwidacji Szkoły Policealnej dla Młodzieży w Krajence, wchodzącej w skład Centrum Kształcenia Zawodowego i Ustawicznego w Złotowie,
- Uchwała Nr XLI/293/2014 Rady Powiatu Złotowskiego z dnia 30 kwietnia 2014 roku w sprawie likwidacji Szkoły Policealnej dla Młodzieży w Złotowie, wchodzącej w skład Centrum Kształcenia Zawodowego i Ustawicznego w Złotowie,
- Uchwała Nr XLI/294/2014 Rady Powiatu Złotowskiego z dnia 30 kwietnia 2014 roku w sprawie likwidacji Technikum Uzupełniającego dla Dorosłych w Jastrowiu wchodzącego w skład Centrum Kształcenia Zawodowego i Ustawicznego w Złotowie,
- Uchwała Nr XLI/295/2014 Rady Powiatu Złotowskiego z dnia 30 kwietnia 2014 roku w sprawie likwidacji Technikum Uzupełniającego dla Dorosłych w Krajence wchodzącego w skład Centrum Kształcenia Zawodowego i Ustawicznego w Złotowie,
- Uchwała Nr XLI/296/2014 Rady Powiatu Złotowskiego z dnia 30 kwietnia 2014 roku w sprawie zamiaru likwidacji Technikum Uzupełniające dla Dorosłych w Złotowie wchodzącego w skład Centrum Kształcenia Zawodowego i Ustawicznego w Złotowie,
- Uchwała Nr XLI/297/2014 Rady Powiatu Złotowskiego z dnia 30 kwietnia 2014 roku w sprawie likwidacji Uzupełniającego Liceum Ogólnokształcącego dla Dorosłych w Krajence wchodzącego w skład Centrum Kształcenia Zawodowego i Ustawicznego w Złotowie,

- Uchwała Nr XLI/298/2014 Rady Powiatu Złotowskiego z dnia 30 kwietnia 2014 roku w sprawie likwidacji Technikum Uzupełniającego dla Dorosłych im. Jana Pawła II w Złotowie wchodzącego w skład Zespołu Szkół Ekonomicznych im. Jana Pawła II w Złotowie,

- Uchwała Nr XLI/299/2014 Rady Powiatu Złotowskiego z dnia 30 kwietnia 2014 roku w sprawie likwidacji Uzupełniającego Liceum Ogólnokształcącego dla Dorosłych im. Jana Pawła II w Złotowie wchodzącego w skład Zespołu Szkół Ekonomicznych im. Jana Pawła II w Złotowie.

Następstwem przyjęcia wyżej wymienionych Uchwał była zmiana *Planu sieci publicznych szkół ponadgimnazjalnych i specjalnych w powiecie złotowskim*. Dlatego Rada Powiatu Złotowskiego podjęła Uchwałę Nr XLI/300/2014 z dnia 30 kwietnia 2014 roku w sprawie ustalenia „Planu sieci publicznych szkół ponadgimnazjalnych i specjalnych w powiecie złotowskim”.

## **2. Decyzje dotyczące zadań oświatowych.**

Powiat Złotowski poprzez wspieranie i motywowanie uczniów zdolnych chce przyczynić się do uzyskiwania wysokiego poziomu wiedzy i umiejętności nabytych w procesie rozwoju edukacyjnego młodzieży kształcącej się w szkołach ponadgimnazjalnych naszego powiatu. W tym celu opracowano *Powiatowy program wspierania edukacji uzdolnionej młodzieży, kształcącej się w szkołach ponadgimnazjalnych dla młodzieży prowadzonych przez Powiat Złotowski*. Celem Programu jest promowanie uczniów szczególnie uzdolnionych oraz zachęcanie do reprezentowania powiatu w konkursach i olimpiadach na szczeblu wojewódzkim, ogólnopolski i międzynarodowym. Program realizowany będzie w formie Stypendium Starosty Złotowskiego za wysokie wyniki w nauce, Nagrodę Starosty Złotowskiego za wybitne osiągnięcia naukowe lub artystyczne oraz Nagrodę Starosty Złotowskiego dla najlepszego absolwenta szkoły. Aby Program mógł zostać wdrożony w życie Rada Powiatu Złotowskiego podjęła następujące Uchwały:

- Uchwała Nr XLII/323/2014 Rady Powiatu Złotowskiego z dnia 28 maja 2014 roku w sprawie utworzenia „Powiatowego programu wspierania edukacji uzdolnionej młodzieży, kształcącej się w szkołach ponadgimnazjalnych dla młodzieży prowadzonych przez Powiat Złotowski”,

- Uchwała Nr XLII/324/2014 Rady Powiatu Złotowskiego z dnia 28 maja 2014 roku w sprawie określenia szczegółowych warunków ubiegania się i przyznawania stypendiów oraz nagród dla uzdolnionej młodzieży, kształcącej się w szkołach ponadgimnazjalnych dla młodzieży prowadzonych przez Powiat Złotowski.

W związku z faktem, że na terenie Powiatu Złotowskiego rozpoczęła działalność niepubliczna poradnia psychologiczno-pedagogiczna, która prowadzi wczesne wspomaganie rozwoju dziecka i otrzymuje na ten cel dotację z budżetu Powiatu Złotowskiego, zaszła konieczność dokonania zmian w zapisach Uchwały nr XXXV/251/2013 Rady Powiatu Złotowskiego z dnia 27 listopada 2013 roku w sprawie ustalania trybu udzielania i rozliczania dotacji niepublicznym szkołom i placówkom oraz trybu i zakresu kontroli prawidłowości ich wykorzystania. Zmianę uwzględniającą poradnie psychologiczno-pedagogiczne, w tym poradnie specjalistyczne udzielające dzieciom, młodzieży, rodzicom i nauczycielom pomocy psychologiczno-pedagogicznej, a także pomocy uczniom w wyborze kierunku kształcenia zawarto w Uchwale Nr XLIV/335/2014 Rady Powiatu Złotowskiego z dnia 30 lipca 2014 roku w sprawie zmiany Uchwały Nr XXXV/251/2013 Rady Powiatu Złotowskiego

z dnia 27 listopada 2013 roku w sprawie ustalania trybu udzielania i rozliczania dotacji niepublicznym szkołom i placówkom oraz trybu i zakresu kontroli prawidłowości ich wykorzystania.

Co roku grupa pracowników pedagogicznych szkół i placówek prowadzonych przez Powiat Złotowski składa wnioski o awans zawodowy na stopień nauczyciela mianowanego. Zgodnie z art. 9g ust. 2 ustawy z dnia 26 stycznia 1982 roku Karta Nauczyciela (t.j. Dz. U. z 2014 r. poz. 191 ze zm.) komisję egzaminacyjną dla tej grupy nauczycieli powołuje organ prowadzący szkołę. Dlatego też zarząd Powiatu Złotowskiego podjął uchwały w przedmiotowej sprawie:

- Uchwała Nr 146/543/2013 Zarządu Powiatu z dnia 18 września 2013 roku w sprawie powołania Komisji Egzaminacyjnych dla nauczycieli ubiegających się o awans na stopień nauczyciela mianowanego,

- Uchwała Nr 190/786/2014 Zarządu Powiatu z dnia 15 lipca 2014 roku, w sprawie powołania Komisji Egzaminacyjnych dla nauczycieli ubiegających się o awans na stopień nauczyciela mianowanego.

Łącznie do postępowania egzaminacyjnego na nauczyciela mianowanego w roku szkolnym 2013/2014 przystąpiło 16 pracowników pedagogicznych.

### ***3. Zmiany na stanowiskach kierowniczych.***

W związku z upływem okresu powierzenia stanowiska dyrektora Poradni Psychologiczno-Pedagogicznej w Jastrowiu, zaistniała konieczność przeprowadzenia konkursu na to stanowisko. Zarząd Powiatu podjął Uchwałę Nr 179/730/2014 z dnia 17 kwietnia 2014 roku w sprawie ogłoszenia konkursu na stanowisko dyrektora Poradni Psychologiczno-Pedagogicznej w Jastrowiu. Do konkursu na stanowisko dyrektora ww. placówki zgłosiła się jedna osoba – dotychczasowy jej dyrektor. Komisja konkursowa w wyniku przeprowadzonej procedury konkursowej stwierdziła, że kandydatem na stanowisko dyrektora Poradni Psychologiczno-Pedagogicznej w Jastrowiu została wybrana Pani Małgorzata Mielezko. Następstwem pracy komisji konkursowej była Uchwała Nr 186/761/2014 Zarządu Powiatu Złotowskiego z dnia 04 czerwca 2014 roku w sprawie powierzenia Pani mgr Małgorzacie Mielezko stanowiska dyrektora Poradni Psychologiczno-Pedagogicznej w Jastrowiu na okres 5 lat szkolnych tj. od dnia 1 września 2014 roku do dnia 31 sierpnia 2019 roku.

## Rozdział III. Demografia

### 1. Absolwenci gimnazjum

*Liczba absolwentów kończących gimnazja publiczne i niepubliczne w powiecie złotowskim.*

Rok szkolny	Liczba absolwentów gimnazjum
2010/2011	820
2011/2012	798
2012/2013	782
2013/2014	649
2014/2015	733

Czynniki demograficzne odgrywają ważną rolę w planowaniu oświatowym. Najczęściej jednak postrzegamy je w perspektywie zmniejszającej się liczby dzieci i młodzieży w wieku szkolnym, w perspektywie zmniejszającej się liczby oddziałów a czasami szkół.

*Liczba absolwentów kończących naukę w roku szkolnym 2012/2013 i 2013/2014*

### Szkoły dla młodzieży

Lp.	Nazwa szkoły/placówki typ szkoły	Liczba absolwentów 2012/2013	Liczba absolwentów 2013/2014
1.	<i>I Liceum Ogólnokształcące im. Marii Skłodowskiej – Curie w Złotowie</i>	<b>93</b>	<b>103</b>
2.	<i>Zespół Szkół Ekonomicznych im. Jana Pawła II w Złotowie, w tym:</i>	<b>160</b>	<b>78</b>
	II Liceum Ogólnokształcące im. Jana Pawła II w Złotowie	84	36
	Technikum Nr 2 im. Jana Pawła II w Złotowie	76	42
3.	<i>Centrum Kształcenia Zawodowego i Ustawicznego w Złotowie, w tym:</i>	<b>378</b>	<b>309</b>
	Technikum Nr 1 w Złotowie	33	14
	Zasadnicza Szkoła Zawodowa Nr 1 w Złotowie	94	72
	Technikum Nr 3 w Złotowie	82	74
	Zasadnicza Szkoła Zawodowa Nr 2 w Złotowie	0	0
	Liceum Ogólnokształcące im. Stanisława Staszica w Krajence	48	50
	Technikum im. Stanisława Staszica w Krajence	22	30
	Zasadnicza Szkoła Zawodowa im. Stanisława Staszica w Krajence	30	12
	Technikum Nr 1 w Jastrowiu	43	43
	Zasadnicza Szkoła Zawodowa w Jastrowiu	26	14
	<b>OGÓŁEM</b>	<b>631</b>	<b>490</b>

### *Szkoły dla dorosłych*

<b>Lp.</b>	<b>Nazwa szkoły/placówki typ szkoły</b>	<b>Liczba absolwentów 2012/2013</b>	<b>Liczba absolwentów 2013/2014</b>
1.	<b>Zespół Szkół Ekonomicznych im. Jana Pawła II w Złotowie, w tym:</b>	<b>22</b>	<b>26</b>
	Liceum Ogólnokształcące dla Dorosłych im. Jana Pawła II w Złotowie	13	15
	Szkoła Policealna dla Dorosłych im. Jana Pawła II w Złotowie	9	11
2.	<b>Centrum Kształcenia Zawodowego i Ustawicznego w Złotowie, w tym:</b>	<b>29</b>	<b>27</b>
	Liceum Ogólnokształcące dla Dorosłych w Krajence	29	27
<b>OGÓŁEM</b>		<b>51</b>	<b>53</b>

*Liczba absolwentów kończących naukę w roku szkolnym 2012/2013 i 2013/2014 w Specjalnym Ośrodku Szkolno – Wychowawczym im. Polskich Olimpijczyków w Jastrowiu*

<b>Lp.</b>	<b>Typ szkoły</b>	<b>Liczba absolwentów 2012/2013</b>	<b>Liczba absolwentów 2013/2014</b>
1.	Szkoła Podstawowa	3	12
2.	Gimnazjum	12	22
3.	Szkoła przysposabiająca do pracy	2	5
<b>OGÓŁEM</b>		<b>17</b>	<b>39</b>

*Liczba absolwentów kończących naukę w roku szkolnym 2012/2013 i 2013/2014 w Młodzieżowym Ośrodku Socjoterapii w Krajence i Młodzieżowym Ośrodku Wychowawczym Nr 2 w Jastrowiu*

<b>Lp.</b>	<b>Typ szkoły</b>	<b>Liczba absolwentów 2012/2013</b>	<b>Liczba absolwentów 2013/2014</b>
1.	Młodzieżowy Ośrodek Socjoterapii w Krajence Gimnazjum	<b>15</b>	<b>18</b>
2.	Młodzieżowy Ośrodek Wychowawczy Nr 2 w Jastrowiu Gimnazjum	<b>12</b>	<b>13</b>

*Współczynnik wypadania z systemu edukacji w szkołach ponadgimnazjalnych dla młodzieży.*

<b>L.p.</b>	<b>Nazwa szkoły</b>	<b>Liczba uczniów na początku etapu edukacyjnego</b>	<b>Liczba uczniów na koniec etapu edukacyjnego</b>	<b>% uczniów, którzy ukończyli naukę w porównaniu z liczbą uczniów na początku etapu edukacyjnego.</b>
1.	<i>I Liceum Ogólnokształcące im. Marii Skłodowskiej-Curie w Złotowie</i>	107	103	96,26
2.	<i>Zespół Szkół Ekonomicznych im. Jana Pawła II w Złotowie</i> Liceum Ogólnokształcące im. Jana Pawła II	39	36	92,31
3.	<i>Zespół Szkół Ekonomicznych im. Jana Pawła II w Złotowie</i> Technikum Nr 2 im. Jana Pawła II	54	42	77,78
4.	<i>Centrum Kształcenia Zawodowego i Ustawicznego w Złotowie</i> Liceum Ogólnokształcące im. Stanisława Staszica w Krajence	58	50	86,21
5.	<i>Centrum Kształcenia Zawodowego i Ustawicznego w Złotowie</i> Technikum Nr 1 w Złotowie, ul. Norwida 10	32	14	43,75
6.	<i>Centrum Kształcenia Zawodowego i Ustawicznego w Złotowie</i> Technikum Nr 3 w Złotowie, ul. 8 Marca 5	100	74	74,00
7.	<i>Centrum Kształcenia Zawodowego i Ustawicznego w Złotowie-</i> Technikum Nr 1 w Jastrowiu	61	43	70,49
8.	<i>Centrum Kształcenia Zawodowego i Ustawicznego w Złotowie</i> Technikum im. Stanisława Staszica w Krajence	33	30	90,91

## 2. Rekrutacja uczniów do szkół dla młodzieży i dorosłych na rok szkolny 2013/2014

W powiecie złotowskim funkcjonują 3 szkoły ponadgimnazjalne: I Liceum Ogólnokształcące im. Marii Skłodowskiej-Curie w Złotowie, Zespół Szkół Ekonomicznych im. Jana Pawła II w Złotowie oraz Centrum Kształcenia Zawodowego i Ustawicznego w Złotowie, które prowadzi także szkoły w Jastrowiu i Krajence. Ww. szkoły posiadają szeroką ofertę edukacyjną, zarówno dla młodzieży, jak i dla dorosłych. Szkoły mają na tyle rozbudowaną bazę i zaplecze, że w każdej chwili mogą uruchomić nauczanie zawodu, bądź kwalifikacyjnego kursu zawodowego na który młodzież, czy też dorośli złożą zapotrzebowanie.

Poniższe tabele przedstawiają dane dotyczące naboru uczniów do klas I szkół ponadgimnazjalnych, na rok szkolny 2013/2014 i rok szkolny 2014/2015.

### Szkoły dla młodzieży

Lp.	Nazwa szkoły/placówki typ szkoły	Rok szkolny 2013/2014		Rok szkolny 2014/2015	
		Liczba uczniów	Liczba oddziałów	Liczba uczniów	Liczba oddziałów
1.	<i>I Liceum Ogólnokształcące im. Marii Skłodowskiej – Curie w Złotowie</i>	110	4	92	3
2.	<i>Zespół Szkół Ekonomicznych im. Jana Pawła II w Złotowie, w tym:</i>	167	5	130	4
	II Liceum Ogólnokształcące im. Jana Pawła II w Złotowie	36	1	32	1
	Technikum Nr 2 im. Jana Pawła II w Złotowie	131	4	98	3
3.	<i>Centrum Kształcenia Zawodowego i Ustawicznego w Złotowie, w tym:</i>	341	12	281	9
	Technikum Nr 1 w Złotowie	34	1	52	2
	Zasadnicza Szkoła Zawodowa Nr 1 w Złotowie	153	5	168	5
	Technikum Nr 3 w Złotowie	0	0	29	1
	Zasadnicza Szkoła Zawodowa Nr 2 w Złotowie	26	1	0	0
	Liceum Ogólnokształcące im. Stanisława Staszica w Krajence	32	1	32	1
	Technikum im. Stanisława Staszica w Krajence	33	1	0	0
	Zasadnicza Szkoła Zawodowa im. Stanisława Staszica w Krajence	17	1	0	0
	Technikum Nr 1 w Jastrowiu	0	0	0	0
	Zasadnicza Szkoła Zawodowa w Jastrowiu	46	2	0	0
<b>OGÓŁEM</b>		<b>618</b>	<b>21</b>	<b>503</b>	<b>16</b>



W Powiecie Złotowskim tylko dwie szkoły mają w ofercie edukacyjnej szkoły dla dorosłych. Zespół Szkół Ekonomicznych im. Jana Pawła II w Złotowie prowadzi Szkołę Policealną, natomiast w Centrum Kształcenia Zawodowego i Ustawicznego w Złotowie funkcjonuje Liceum Ogólnokształcące dla Dorosłych.

### *Szkoły dla dorosłych*

Lp.	Nazwa szkoły/placówki typ szkoły	Rok szkolny 2013/2014		Rok szkolny 2014/2015	
		Liczba słuchaczy	Liczba oddziałów	Liczba słuchaczy	Liczba oddziałów
1.	<b>Zespół Szkół Ekonomicznych im. Jana Pawła II w Złotowie</b> Szkoła Policealna dla Dorosłych im. Jana Pawła II w Złotowie	24	1	16	1
2.	<b>Centrum Kształcenia Zawodowego i Ustawicznego w Złotowie</b> Liceum Ogólnokształcące dla Dorosłych w Krajence	96	3	58	2
<b>OGÓŁEM</b>		<b>120</b>	<b>4</b>	<b>74</b>	<b>3</b>

\* Dane zawarte w powyższych tabelach uzyskano z poszczególnych szkół wg stanu na dzień 30 września 2013 i dzień 10 września 2014 roku.

W roku szkolnym 2014/2015 zostało uruchomionych 16 oddziałów klas pierwszych szkół dla młodzieży, w których naukę podjęło 503 uczniów. W stosunku do ubiegłego roku szkolnego liczba uczniów klas pierwszych szkół dla młodzieży zmniejszyła się o 115 osób.

W łącznym rozrachunku nabór uczniów do szkół dla młodzieży, którzy 1 września 2014 r. zasiedli w szkolnych ławkach był o 13 osób większy w porównaniu z liczbą absolwentów szkół dla młodzieży, którzy w roku szkolnym 2013/2014 opuścili mury szkoły.

Dużą trudnością w utrzymaniu stabilizacji oferty edukacyjnej poszczególnych zespołów szkół jest niż demograficzny, który odczuwamy bardzo boleśnie. Ponadto część absolwentów gimnazjum wybiera szkoły w większych ośrodkach miejskich. W bieżącym roku szkolnym w szkołach ponadgimnazjalnych powiatu złotowskiego rozpoczęło naukę 21 uczniów spoza naszego powiatu.

### *Liczba uczniów klas pierwszych spoza powiatu złotowskiego.*

Lp.	Nazwa szkoły	Liczba uczniów klas pierwszych spoza powiatu złotowskiego
1.	I Liceum Ogólnokształcące im. Marii Skłodowskiej – Curie w Złotowie	5
2.	Zespół Szkół Ekonomicznych im. Jana Pawła II w Złotowie	5
3.	Centrum Kształcenia Zawodowego i Ustawicznego w Złotowie, w tym:	11
	szkoły przy ul. Norwida 10 w Złotowie	4
	szkoły przy ul. 8 Marca 5 w Złotowie	1
	szkoły przy ul. Polańskiego 3 w Krajence	6
	szkoły przy ul. Kieniewiczza 35 w Jastrowiu	0
	<b>Razem</b>	<b>21</b>

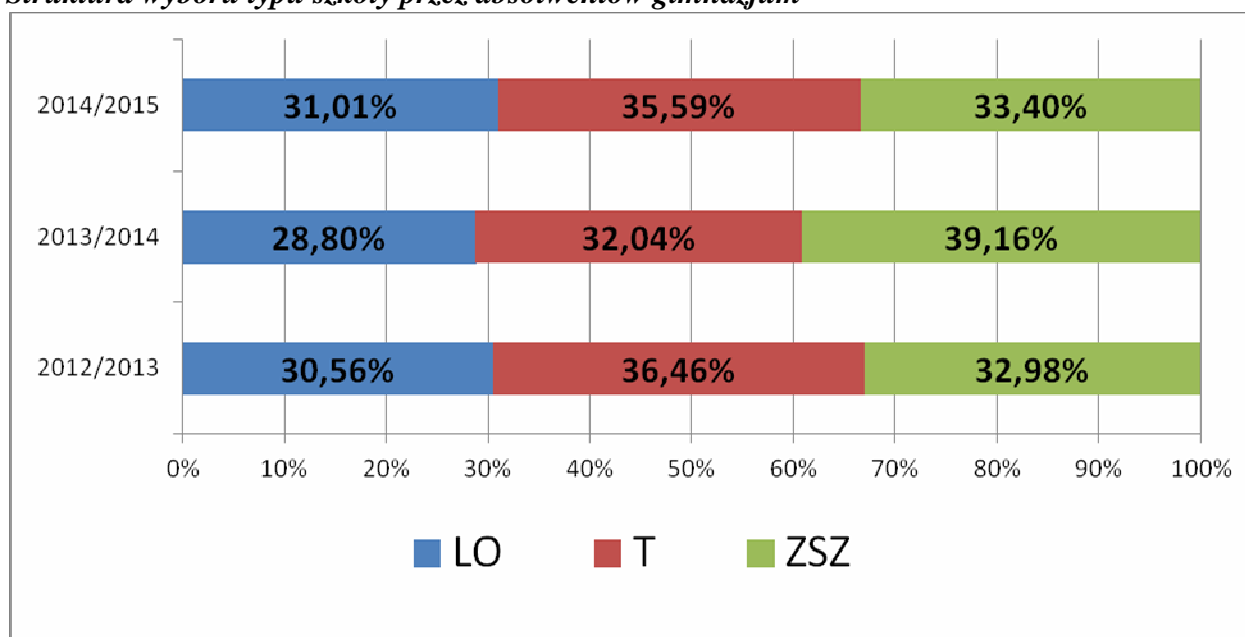
**3. Liczba uczniów klas pierwszych szkół ponadgimnazjalnych publicznych i niepublicznych powiatu złotowskiego w latach szkolnych 2009/2010, 2010/2011, 2011/2012, 2012/2013 (wg stanu ujętego na dzień 30 września) i 2013/2014 (wg stanu ujętego SIO na dzień 10 września).**

Rok szkolny	Uczniowie klas (semestrów) pierwszych – szkoły publiczne			
	LO	T	ZSZ	SdD*
2009/2010	252	333	236	166
2010/2011	251	273	232	86
2011/2012	207	277	199	114
2012/2013	202	241	218	55
2013/2014	178	198	242	120
2014/2015	156	179	168	74

*\*Szkoły dla dorosłych*

Rok szkolny	Uczniowie klas (semestrów) pierwszych – szkoły niepubliczne			
	LOdD	TdD	SPdM	SPdD
2009/2010	65	11	31	7
2010/2011	38	5	17	11
2011/2012	18	0	14	49
2012/2013	16	0	17	29
2013/2014	21	0	13	18
2014/2015	0	0	16	15

**Struktura wyboru typu szkoły przez absolwentów gimnazjum**



## **Rozdział IV. Sieć szkół i placówek**

Powiat Złotowski prowadzi następujące szkoły ponadgimnazjalne:

1. I Liceum Ogólnokształcące im. Marii Skłodowskiej – Curie w Złotowie,
2. Zespół Szkół Ekonomicznych im. Jana Pawła II w Złotowie,
3. Centrum Kształcenia Zawodowego i Ustawicznego w Złotowie

oraz placówki oświatowe:

1. Specjalny Ośrodek Szkolno – Wychowawczy im. Polskich Olimpijczyków w Jastrowiu
2. Powiatowa Poradnia Psychologiczno – Pedagogiczna w Złotowie
3. Poradnia Psychologiczno – Pedagogiczna w Jastrowiu
4. Powiatowe Ognisko Pracy Pozaszkolnej w Złotowie
5. Młodzieżowy Ośrodek Socjoterapii w Krajence,
6. Młodzieżowy Ośrodek Wychowawczy Nr 2 w Jastrowiu.

### 1. Informacje liczbowe

Liczba uczniów w szkołach w latach szkolnych 2012/2013 i 2013/2014 (wg arkuszy organizacji).

#### Publiczne szkoły dla młodzieży i dorosłych

Lp.	Nazwa szkoły/placówki typ szkoły	2013/2014		2014/2015	
		Liczba uczniów	Liczba oddziałów	Liczba uczniów	Liczba oddziałów
1.	I Liceum Ogólnokształcące im. Marii Skłodowskiej – Curie w Złotowie	332	11	317	11
2.	Zespół Szkół Ekonomicznych im. Jana Pawła II w Złotowie				
	• II Liceum Ogólnokształcące	120	4	111	4
	• Technikum Nr 2	332	12	368	13
	• Szkoła Policealna dla Dorosłych	35	2	16	2
	• Liceum Ogólnokształcące dla Dorosłych	17	1	0	0
	<b>Razem ZSE</b>	<b>504</b>	<b>19</b>	<b>495</b>	<b>19</b>
3.	Centrum Kształcenia Zawodowego i Ustawicznego w Złotowie				
	• Technikum Nr 1 w Złotowie	108	4	136	5
	• Zasadnicza Szkoła Zawodowa Nr 1 w Złotowie	356	13	422	15
	• Technikum Nr 3 w Złotowie	177	7	131	5
	• Zasadnicza Szkoła Zawodowa Nr 2 w Złotowie	26	1	27	1
	• Technikum Nr 1 w Jastrowiu	89	4	40	2
	• Zasadnicza Szkoła Zawodowa w Jastrowiu	96	5	71	4
	• Liceum Ogólnokształcące im. Stanisława Staszica w Krajence	114	4	89	3
	• Technikum im. Stanisława Staszica w Krajence	116	5	77	4
	• Zasadnicza Szkoła Zawodowa im. Stanisława Staszica w Krajence	49	3	37	2
	• Liceum Ogólnokształcące dla Dorosłych w Krajence	137	4	122	4
	<b>Razem CKZiU</b>	<b>1.268</b>	<b>50</b>	<b>1152</b>	<b>45</b>
	<b>OGÓŁEM</b>	<b>2.104</b>	<b>80</b>	<b>1964</b>	<b>75</b>

W roku szkolnym 2014/2015 w szkołach ponadgimnazjalnych prowadzonych przez Powiat Złotowski, naukę realizuje o 140 uczniów i słuchaczy mniej, w porównaniu z rokiem szkolnym 2013/2014.

**Publiczne placówki**

Lp.	Nazwa placówki/ typ szkoły	2013/2014		2014/2015	
		Liczba uczniów	Liczba oddziałów	Liczba uczniów	Liczba oddziałów
1.	Specjalny Ośrodek Szkolno - Wychowawczy im. Polskich Olimpijczyków w Jastrowiu <ul style="list-style-type: none"> <li>• szkoła podstawowa</li> <li>• gimnazjum</li> <li>• szkoła przysposabiająca do pracy</li> </ul>	63 46 24	8 5 4	61 38 25	8 5 4
	<b>Razem SOS-W</b>	<b>133</b>	<b>17</b>	<b>124</b>	<b>17</b>
2.	Młodzieżowy Ośrodek Socjoterapii w Krajence <ul style="list-style-type: none"> <li>• gimnazjum</li> </ul>	72	6	72	6
3.	Młodzieżowy Ośrodek Wychowawczy Nr 2 w Jastrowiu <ul style="list-style-type: none"> <li>• gimnazjum</li> </ul>	46	3	48	3
	<b>RAZEM</b>	<b>251</b>	<b>26</b>	<b>244</b>	<b>26</b>

**Szkoły i placówki niepubliczne**

Lp.	Nazwa szkoły/placówki typ szkoły	2013/2014			2014/2015		
		Liczba uczniów	Liczba oddziałów	Wczesne wspom. liczba dzieci	Liczba uczniów	Liczba oddziałów	Wczesne wspom. liczba dzieci
1.	Anna Nienadowska – Okonek <ul style="list-style-type: none"> <li>• liceum ogólnokształcące dla dorosłych</li> </ul>	13	1	0	0	0	0
	<b>Razem</b>	<b>13</b>	<b>1</b>	<b>0</b>	<b>0</b>	<b>0</b>	<b>0</b>
2.	Stowarzyszenie Polskie Uniwersytety Ludowe Radawnica <ul style="list-style-type: none"> <li>– szkoła podstawowa w Młodzieżowym Ośrodku Socjoterapii w Radawnicy</li> <li>– policealna szkoła medyczna</li> <li>– szkoła policealna dla dorosłych</li> </ul>	36 29 12	3 2 1	0	36 26 15	3 2 1	0
	<b>Razem</b>	<b>77</b>	<b>6</b>	<b>0</b>	<b>77</b>	<b>6</b>	<b>0</b>
3.	Liceum Ogólnokształcące SCE w Jastrowiu <ul style="list-style-type: none"> <li>– liceum ogólnokształcące dla dorosłych</li> </ul>	23	2	0	17	1	0
	<b>Razem</b>	<b>23</b>	<b>2</b>	<b>0</b>	<b>17</b>	<b>1</b>	<b>0</b>
4.	Niepubliczna Poradnia „Jaś i Małgosia” Złotów	0	0	26	0	0	45
	<b>OGÓŁEM</b>	<b>113</b>	<b>9</b>	<b>26</b>	<b>26</b>	<b>7</b>	<b>45</b>



## 2. Podstawowe wskaźniki dotyczące szkół i placówek

### Typy szkół funkcjonujących w Powiecie Złotowskim

Lp.	SZKOŁA/PLACÓWKA	2013				2014			
		Publiczne		Niepubliczne		Publiczne		Niepubliczne	
		liczba		liczba		liczba		liczba	
		szkół	uczniów	szkół	uczniów	szkół	uczniów	szkół	uczniów
1.	Liceum ogólnokształcące dla młodzieży	3	566	-	-	3	517	-	-
2.	Technikum	5	822	-	-	5	752	-	-
3.	Zasadnicza szkoła zawodowa	4	527	-	-	4	557	-	-
4.	Szkoła podstawowa specjalna	1	63	1	36	1	61	1	36
5.	Gimnazjum specjalne	3	164	-	-	3	158	-	-
6.	Szkoła przysposabiająca do zawodu	1	24	-	-	1	25	-	-
7.	Liceum ogólnokształcące dla dorosłych	2	154	2	36	1	122	1	17
8.	Szkoła policealna dla młodzieży	-	-	1	23	-	-	1	26
9.	Szkoła policealna dla dorosłych	1	35	1	18	1	16	1	15
<b>RAZEM</b>		<b>20</b>	<b>2.355</b>	<b>5</b>	<b>113</b>	<b>19</b>	<b>2.208</b>	<b>4</b>	<b>94</b>

*Dane liczbowe ogólne (dane na dzień 30 września 2013 r. i 10 września 2014 r.)*

Lp.	SZKOŁA/PLACÓWKA	2013					2014				
		uczniowie/ słuchacze	oddziały/ grupy	etaty pedagog.	etaty administr.	etaty obsługi	uczniowie/ słuchacze	oddziały/ grupy	etaty pedagog.	etaty administr.	etaty obsługi
1.	I Liceum Ogólnokształcące im. Marii Skłodowskiej-Curie w Złotowie	332	11	26,3	3	3,25	317	11	27,1	3	3,25
2.	Zespół Szkół Ekonomicznych im. Jana Pawła II w Złotowie	504 452/52	19	47,4	4	5	495 479/16	19	48,7	4	5
3.	Centrum Kształcenia Zawodowego i Ustawicznego w Złotowie	1.268 1.131/137	50	120,5	16	18,35	1.152 1.030/122	45	101,8	12,25	15,35
4.	Specjalny Ośrodek Szkolno – Wychowawczy im. Polskich Olimpijczyków w Jastrowiu	133	17	48,0	4	9,75	124	17	47,1	4	10,25
5.	Młodzieżowy Ośrodek Socjoterapii w Krajence	72	6	43,5	3	11	72	6	43,4	3	11,3
6.	Młodzieżowy Ośrodek Wychowawczy Nr 2 w Jastrowiu	46	3	30,9	3	6	48	3	31,1	3,5	6,5
<b>RAZEM</b>		<b>2.355 2.166/189</b>	<b>106</b>	<b>316,6</b>	<b>33</b>	<b>53,35</b>	<b>2.208 2.070/138</b>	<b>101</b>	<b>299,2</b>	<b>29,75</b>	<b>53,35</b>

Lp.	SZKOŁA/PLACÓWKA	2013					2014				
		dzieci i młodzież	oddziały/ grupy	etaty pedagog.	etaty administr.	etaty obsługi	dzieci i młodzież	oddziały/ grupy	etaty pedagog.	etaty administr.	etaty obsługi
1.	Powiatowa Poradnia Psychologiczno-Pedagogiczna w Złotowie	-	-	10	2	0,5	-	-	10	2	0,5
2.	Poradnia Psychologiczno-Pedagogiczna w Jastrowiu	-	-	6	1,25	0,55	-	-	6	1,25	0,55
3.	Powiatowe Ognisko Pracy Pozaszkolnej w Złotowie	615	46	5,43	2,25	1,25	466	43	6,3	2,25	1,25
<b>RAZEM</b>		<b>615</b>	<b>46</b>	<b>21,43</b>	<b>5,50</b>	<b>2,30</b>	<b>466</b>	<b>43</b>	<b>22,3</b>	<b>5,50</b>	<b>2,30</b>



*Wskaźniki danych ogólnych (dane na dzień 30 września 2013 r. i 10 września 2014 r.) - szkoły*

*Wskaźniki danych ogólnych - szkoły*

Lp.	SZKOŁA/PLACÓWKA	2013					2014				
		Uczniowie szkół dla młodzieży i dorosłych na oddział	Etaty pedagogiczne na oddział (szkoły dla młodzieży i dorosłych)	Uczniowie szkół dla młodzieży i dorosłych na etat pedagogiczny	Uczniowie szkół dla młodzieży i dorosłych na etat administracji	Uczniowie szkół dla młodzieży i dorosłych na etat obsługi	Uczniowie szkół dla młodzieży i dorosłych na oddział	Etaty pedagogiczne na oddział (szkoły dla młodzieży i dorosłych)	Uczniowie szkół dla młodzieży i dorosłych na etat pedagogiczny	Uczniowie szkół dla młodzieży i dorosłych na etat administracji	Uczniowie szkół dla młodzieży i dorosłych na etat obsługi
1.	I Liceum Ogólnokształcące im. Marii Skłodowskiej – Curie w Złotowie	30,18	2,28	13,20	110,66	102,15	28,82	2,46	11,70	105,67	99,15
2.	Zespół Szkół Ekonomicznych im. Jana Pawła II w Złotowie	26,52	1,94	13,62	126,00	100,80	26,01	2,56	10,16	123,75	99,15
3.	Centrum Kształcenia Zawodowego i Ustawicznego w Złotowie	25,36	2,16	11,71	79,25	69,10	25,6	2,26	11,32	94,04	74,15
<b>Średnia ze wszystkich szkół</b>		<b>26,30</b>	<b>2,12</b>	<b>12,35</b>	<b>91,48</b>	<b>79,10</b>	<b>26,19</b>	<b>2,37</b>	<b>11,06</b>	<b>102,03</b>	<b>88,15</b>

Przeciętna liczba uczniów w oddziale klasowym jest jednym z najważniejszych wyznaczników jednostkowych kosztów nauczania. Jednocześnie średnia wielkość oddziału charakteryzuje warunki pracy nauczycieli. Małe oddziały klasowe pozwalają na bardziej zindywidualizowane podejście nauczycieli do uczniów. Z kolei liczba przeliczeniowych etatów nauczycielskich przypadających na jeden oddział jest istotnym wskaźnikiem ilustrującym wysiłek pedagogiczny szkoły, obejmujący zarówno zwiększenie liczby godzin nauczania wynikające z podziału oddziałów klasowych na grupy, godzin do dyspozycji dyrektora szkoły, jak i godzin finansowanych dodatkowo przez organ prowadzący. W szkołach prowadzących nauczanie zawodowe oraz w szkołach, w których występują tak zwane klasy łączone niezbędne jest zatrudnienie relatywnie większej liczby nauczycieli specjalistów.

Dla możliwości dokonania porównania liczby uczniów przypadających na jeden oddział klasowy prezentujemy wskaźniki wielkości oddziału klasowego w kraju i województwie wielkopolskim w roku szkolnym 2012/2013:

	<b>LO</b>	<b>T</b>	<b>ZSZ</b>
Kraj	28,63	24,90	24,71
Województwo wielkopolskie	28,38	24,90	25,56
Powiat złotowski	29,79	25,69	23,96

**Wskaźniki danych ogólnych - placówki**

Lp.	PLACÓWKA	2013					2014				
		Liczba uczniów na oddział klasowy	Liczba etatów na oddział	Liczba uczniów na etat nauczycielski	Liczba uczniów na etat administracji	Liczba uczniów na etat obsługi	Liczba uczniów na oddział klasowy	Liczba etatów na oddział	Liczba uczniów na etat nauczycielski	Liczba uczniów na etat administracji	Liczba uczniów na etat obsługi
1.	Specjalny Ośrodek Szkolno – Wychowawczy im. Polskich Olimpijczyków w Jastrowiu	7,82	2,23	3,50	33,25	13,64	7,29	2,77	2,63	31,00	12,00
2.	Młodzieżowy Ośrodek Socjoterapii w Krajence	12,00	6,03	1,99	24,00	6,54	12	7,23	1,66	24,00	6,54
3.	Młodzieżowy Ośrodek Wychowawczy Nr 2 w Jastrowiu	15,33	8,91	1,72	15,33	7,66	16	10,37	1,54	13,71	5,33
<b>Średnia ze wszystkich placówek</b>		<b>9,65</b>	<b>3,88</b>	<b>2,48</b>	<b>25,10</b>	<b>9,38</b>	<b>9,39</b>	<b>4,68</b>	<b>2,01</b>	<b>23.24</b>	<b>7,82</b>

## Rozdział V. Wyniki nauczania

- *Matura 2014'*

Co roku absolwenci szkół ponadgimnazjalnych przystępują do egzaminu maturalnego. Jego celem jest sprawdzenie opanowania przez zdających wiadomości i umiejętności, które poświadczają ogólne wykształcenie, oraz uzyskanie informacji o efektywności kształcenia kolejnego rocznika. Większości zdającym egzamin ten otwiera również drogę do dalszej nauki na wyższych uczelniach krajowych i zagranicznych, pełniąc rolę egzaminu wstępnego. To podwójne zadanie egzaminu maturalnego znajduje odzwierciedlenie w jego strukturze. Każdy maturzysta musi obowiązkowo zdać egzamin maturalny z języka polskiego – ustny i pisemny, wybranego języka obcego nowożytnego – ustny i pisemny oraz pisemny z matematyki. Egzaminy te można zdawać na poziomie podstawowym lub rozszerzonym. Poziom rozszerzony wybierają absolwenci szczególnie zainteresowani daną dziedziną, konkurujący o miejsca na prestiżowych uczelniach. Ponadto, system egzaminacyjny pozwala absolwentom na zdawanie egzaminów z wybranych przedmiotów dodatkowych.

Świadectwo dojrzałości jest źródłem wielu informacji o absolwencie danej szkoły i kandydacie na studia. Jest nie tylko dowodem zdania egzaminu, gdyż patrząc na nie, dowiemy się o wiele więcej. Już sam wybór przedmiotów określa zainteresowania maturzysty, ponadto jeżeli jest w grupie tych osób, które wybrały przedmioty dodatkowe, oznacza to, że jest ambitny i ma ukierunkowane zainteresowania. Ambicji, a równocześnie wysokiej samooceny dowodzi wybór poziomu rozszerzonego z przedmiotów obowiązkowych, gdyż taka decyzją wiąże się z ryzykiem niezdania egzaminu. Osiągnięty wynik, będący obiektywną i porównywalną w całym kraju oceną, jest potwierdzeniem lub bolesnym zaprzeczeniem tej samooceny.

Aby zapewnić odpowiednią rangę egzaminu maturalnego stosuje się ustalone procedury zarówno w czasie tworzenia standaryzowanych zestawów zadań, jak i podczas przeprowadzania i oceniania egzaminu. Zadania przygotowane przez odpowiednio wyszkolonych specjalistów są recenzowane przez profesorów wyższych uczelni, zajmujących się daną dziedziną. W celu zapewnienia obiektywności egzaminu, wszyscy zdający rozwiązują te same arkusze maturalne w tym samym czasie. Prace maturalne sprawdzane są zewnątrz według wspólnego, szczegółowo opracowanego modelu oceniania. Model ten jest ostatecznie ustalany przez zespół doświadczonych ekspertów już po egzaminie, po przeczytaniu kilkuset autentycznych prac maturalnych, z uwzględnieniem różnych wariantów rozwiązań - odpowiedzi. Z tym modelem zapoznają się wszyscy egzaminatorzy podczas obowiązkowego szkolenia, którego ukończenie jest jednym z warunków przystąpienia do sprawdzania prac. Każda oceniona praca jest weryfikowana przez drugiego egzaminatora. Uwzględniane są wszystkie poprawne odpowiedzi, nawet jeśli nie zostały one zawarte w modelu.

Punkty przyznane przez egzaminatorów są przeliczane na procenty. Warunkiem zdania egzaminu i otrzymania świadectwa jest uzyskanie co najmniej 30% punktów możliwych do uzyskania z każdego egzaminu obowiązkowego zarówno w części ustnej, jak i pisemnej.

Stopień trudności egzaminu maturalnego musi być tak ustalony, aby – z jednej strony – umożliwić odpowiednią selekcję na wyższe uczelnie, z drugiej zaś – zapewnić tymże uczelniom dopływ odpowiedniej liczby kandydatów.

Aby chociaż częściowo rozwiązać ten problem, a jednocześnie konsekwentnie przestrzegać ustalonych standardów wymagań egzaminacyjnych, wprowadzono dwa poziomy egzaminu maturalnego, dla których arkusze maturalne składają się z zadań o różnym stopniu trudności. Tak ułożony egzamin maturalny z jednej strony pozwala najzdolniejszym absolwentom osiągnąć wysokie wyniki umożliwiające wstęp na prestiżowe kierunki renomowanych wyższych uczelni, a z drugiej strony daje szansę osobom przeciętnie przygotowanym/uzdolnionym na zdanie go i staranie się o wejście na kolejne szczeble edukacji (mniej „oblegane” kierunki). Stosunkowo łatwo można ten egzamin zdać, ale trudno zdać go dobrze wybierając przedmioty z wariantu rozszerzonego. Świadczy o tym wysoka zdawalność przy umiarkowanej liczbie osób osiągających wysokie wyniki z egzaminu.

Egzamin maturalny odbywa się raz w roku w okresie od maja do września. Forma egzaminu i sposób jego przeprowadzania są określone w Rozporządzeniu Ministra Edukacji Narodowej z dnia 30 kwietnia 2007 r. w sprawie warunków i sposobu oceniania, klasyfikowania i promowania uczniów i słuchaczy oraz przeprowadzania sprawdzianów i egzaminów w szkołach publicznych (Dz. U. nr 83, poz.562 ze zm.).

W sesji egzaminacyjnej wzięli udział zarówno absolwenci, którzy przystąpili do matury po raz pierwszy, jak i maturzyści z lat poprzednich, którzy chcieli poprawić uzyskane wyniki bądź zdać dodatkowe przedmioty, niezdawane wcześniej.

Sesja egzaminu maturalnego w roku 2014 rozpoczęła się 5 maja i trwała do 30 maja.

Aby uzyskać świadectwo dojrzałości, zdający mieli obowiązek przystąpienia do pięciu egzaminów. Absolwenci, którzy przystąpili do wszystkich obowiązkowych egzaminów i nie zdali jednego spośród nich, mieli prawo przystąpić do egzaminu w sesji poprawkowej.

Poniżej zostały przedstawione wyniki matury przeprowadzone w 2014 roku w szkołach ponadgimnazjalnych prowadzonych przez powiat złotowski.

Powiat złotowski nie miał w tym roku laureatów i finalistów olimpiad przedmiotowych. Żadna praca maturalna nie została unieważniona.

Średnia zdawalność egzaminu maturalnego w sesji letniej 2014 r.

**KRAJ 71%**  
**WIELKOPOLSKA: 69,89%**  
**w tym absolwenci:**  
**Liceum Ogólnokształcącego – 79,87%**  
**Technikum – 55,73%**

**Liczba przystępujących do egzaminów maturalnych w powiecie złotowskim według typów szkół**

Zdających ogółem	Absolwenci według typów szkół (w%)	
	LO	T
363	53,4	46,6



**ZDAWALNOŚĆ EGZAMINU MATURALNEGO PRZEZ ABSOLWENTÓW LICEUM PRZYSTĘPUJĄCYCH  
DO WW. EGZAMINU PO RAZ PIERWSZY (SZKÓŁY DLA MŁODZIEŻY)**

Nazwa szkoły	Liczba uczniów w klasach maturalnych na koniec zajęć edukacyjnych	Liczba absolwentów	Liczba zdających	Liczba osób, które egzamin zdały	Zdawalność szkoły	Liczba osób, które mogą przystąpić do egzaminu poprawkowego	Odsetek zdających, którzy mogą przystąpić do egzaminu poprawkowego
I Liceum Ogólnokształcące im. Marii Skłodowskiej – Curie w Złotowie	103	103	103	96	93,2 %	7	6,8 %
Zespół Szkół Ekonomicznych im. Jana Pawła II w Złotowie	36	36	36	33	91,7 %	2	5,6 %
CKZiU w Złotowie Liceum Ogólnokształcące im. St. Staszica w Krajence	52	39	38	14	36,8 %	17	44,7 %
<b>RAZEM POWIAT</b>	<b>191</b>	<b>178</b>	<b>177</b>	<b>143</b>	<b>80,8 %</b>	<b>26</b>	<b>14,69 %</b>

**LICEUM**

Zdawalność kraj: **80%** (prawo do przystąpienia do egzaminu poprawkowego ma 14 %)

Zdawalność wielkopolska: **79,87%** (prawo do przystąpienia do egzaminu poprawkowego ma 14 %)

**ZDAWALNOŚĆ EGZAMINU MATURALNEGO PRZEZ ABSOLWENTÓW TECHNIKUM PRZYSTĘPUJĄCYCH DO WW. EGZAMINU  
PO RAZ PIERWSZY (SZKÓŁY DLA MŁODZIEŻY)**

Nazwa szkoły	Liczba uczniów w klasach maturalnych na koniec zajęć edukacyjnych	Liczba absolwentów	Liczba zdających	Liczba osób, które egzamin zdały	Zdawalność szkoły	Liczba osób, które mogą przystąpić do egzaminu poprawkowego	Odsetek zdających, którzy mogą przystąpić do egzaminu poprawkowego
Zespół Szkół Ekonomicznych im. Jana Pawła II w Złotowie	43	42	42	35	83,3 %	7	16,7 %
CKZiU w Złotowie Technikum Nr 1 ul. Norwida 10	19	13	13	4	30,8 %	6	46,2 %
CKZiU w Złotowie Technikum Nr 3 ul. 8 Marca 5	74	74	58	12	20,7 %	24	41,4 %
CKZiU w Złotowie Technikum Nr 1 w Jastrowiu	44	41	29	4	13,8 %	21	72,4 %
CKZiU w Złotowie Technikum im. St. Staszica w Krajence	30	20	19	10	52,6 %	6	31,6 %
<b>RAZEM POWIAT</b>	<b>210</b>	<b>190</b>	<b>161</b>	<b>65</b>	<b>40,4 %</b>	<b>64</b>	<b>39,8 %</b>

**TECHNIKUM**

Zdawalność kraj: **54%** (prawo do przystąpienia do egzaminu poprawkowego ma 30 %)

Zdawalność wielkopolska: **55,73%** (prawo do przystąpienia do egzaminu poprawkowego ma 30 %)

**WYNIKI EGZAMINU POPRAWKOWEGO ABSOLWENTÓW LICEUM PRZYSTĘPUJĄCYCH  
DO WW. EGZAMINU PO RAZ PIERWSZY (SZKÓŁY DLA MŁODZIEŻY)**

<b>Nazwa szkoły</b>	<b>Typ szkoły</b>	<b>Liczba absolwentów, którzy mogli przystąpić do egzaminu poprawkowego</b>	<b>Liczba absolwentów, którzy przystąpili do egzaminu poprawkowego</b>	<b>Liczba absolwentów, którzy zdali egzamin poprawkowy</b>	<b>Zdawalność szkoły po egzaminie poprawkowym w %</b>
<b>I Liceum Ogólnokształcące im. Marii Skłodowskiej Curie w Złotowie</b>	<b>LO</b>	<b>7</b>	<b>7</b>	<b>6</b>	<b>99,03</b>
<b>Zespół Szkół Ekonomicznych im. Jana Pawła II w Złotowie</b>	<b>LO</b>	<b>2</b>	<b>1</b>	<b>1</b>	<b>94,44</b>
<b>CKZiU w Złotowie Liceum Ogólnokształcące im. St. Staszica w Krajence</b>	<b>LO</b>	<b>17</b>	<b>17</b>	<b>7</b>	<b>55,26</b>
<b>RAZEM POWIAT</b>		<b>26</b>	<b>25</b>	<b>14</b>	<b>88,70</b>



**WYNIKI EGZAMINU POPRAWKOWEGO ABSOLWENTÓW TECHNIKUM PRZYSTĘPUJĄCYCH  
DO WW. EGZAMINU PO RAZ PIERWSZY (SZKÓŁY DLA MŁODZIEŻY)**

<b>Nazwa szkoły</b>	<b>Typ szkoły</b>	<b>Liczba absolwentów, którzy mogli przystąpić do egzaminu poprawkowego</b>	<b>Liczba absolwentów, którzy przystąpili do egzaminu poprawkowego</b>	<b>Liczba absolwentów, którzy zdali egzamin poprawkowy</b>	<b>Zdawalność szkoły po egzaminie poprawkowym w %</b>
Zespół Szkół Ekonomicznych im. Jana Pawła II w Złotowie	T	7	7	6	97,62
CKZiU w Złotowie Technikum Nr 1 ul. Norwida 10	T	6	5	2	46,15
CKZiU w Złotowie Technikum Nr 3 ul. 8 Marca 5	T	24	22	6	31,04
CKZiU w Złotowie Technikum Nr 1 w Jastrowiu	T	21	12	7	67,65
CKZiU w Złotowie Technikum im. St. Staszica w Krajence	T	6	6	4	73,68
<b>RAZEM POWIAT</b>		<b>64</b>	<b>52</b>	<b>25</b>	<b>55,9 %</b>

**ZDAWALNOŚĆ EGZAMINU MATURALNEGO PRZEZ ABSOLWENTÓW SZKÓŁ DLA DOROSŁYCH  
POWIATU ŻŁOTOWSKIEGO PRZYSTĘPUJĄCYCH DO WW. EGZAMINU PO RAZ PIERWSZY**

Nazwa szkoły	Typ szkoły	Liczba słuchaczy na koniec zajęć edukacyjnych	Liczba absolwentów	Liczba zdających	Liczba osób, które egzamin zdały	Zdawalność szkoły	Liczba osób, które mogły przystąpić do egzaminu poprawkowego	% zdających, którzy mogli przystąpić do egzaminu poprawkowego
Zespół Szkół Ekonomicznych im. Jana Pawła II w Złotowie	Liceum Ogólnokształcące dla Dorosłych	15	15	11	3	27,3 %	4	36,4
Centrum Kształcenia Zawodowego i Ustawicznego w Złotowie - szkoła w Krajence	Liceum Ogólnokształcące dla Dorosłych	25	25	5	1	20 %	2	40%
<b>RAZEM POWIAT</b>		<b>40</b>	<b>40</b>	<b>16</b>	<b>4</b>	<b>25 %</b>	<b>6</b>	<b>37,5 %</b>

**Liceum dla Dorosłych**

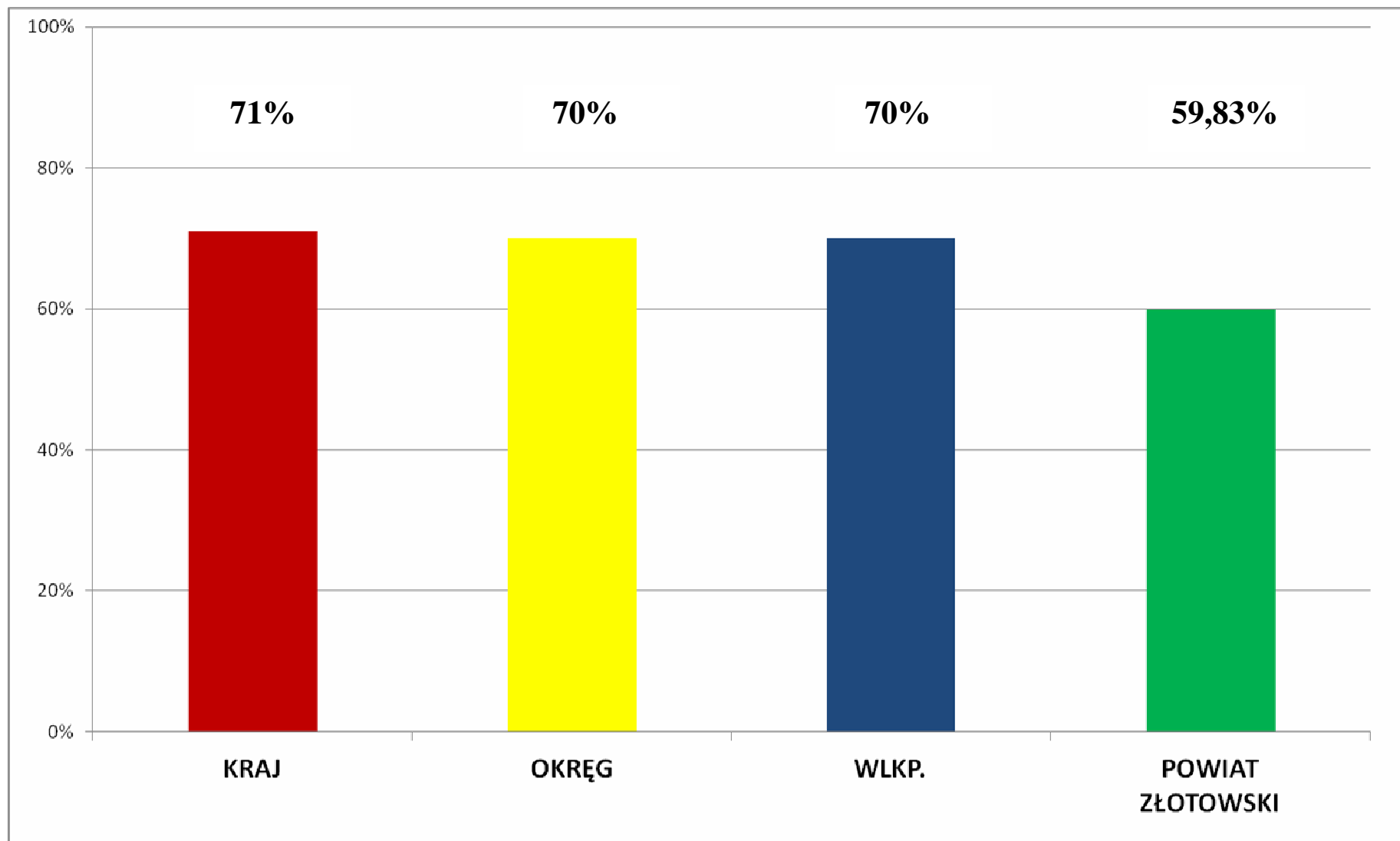
Zdawalność kraj: 14%

Zdawalność wielkopolska: 11%

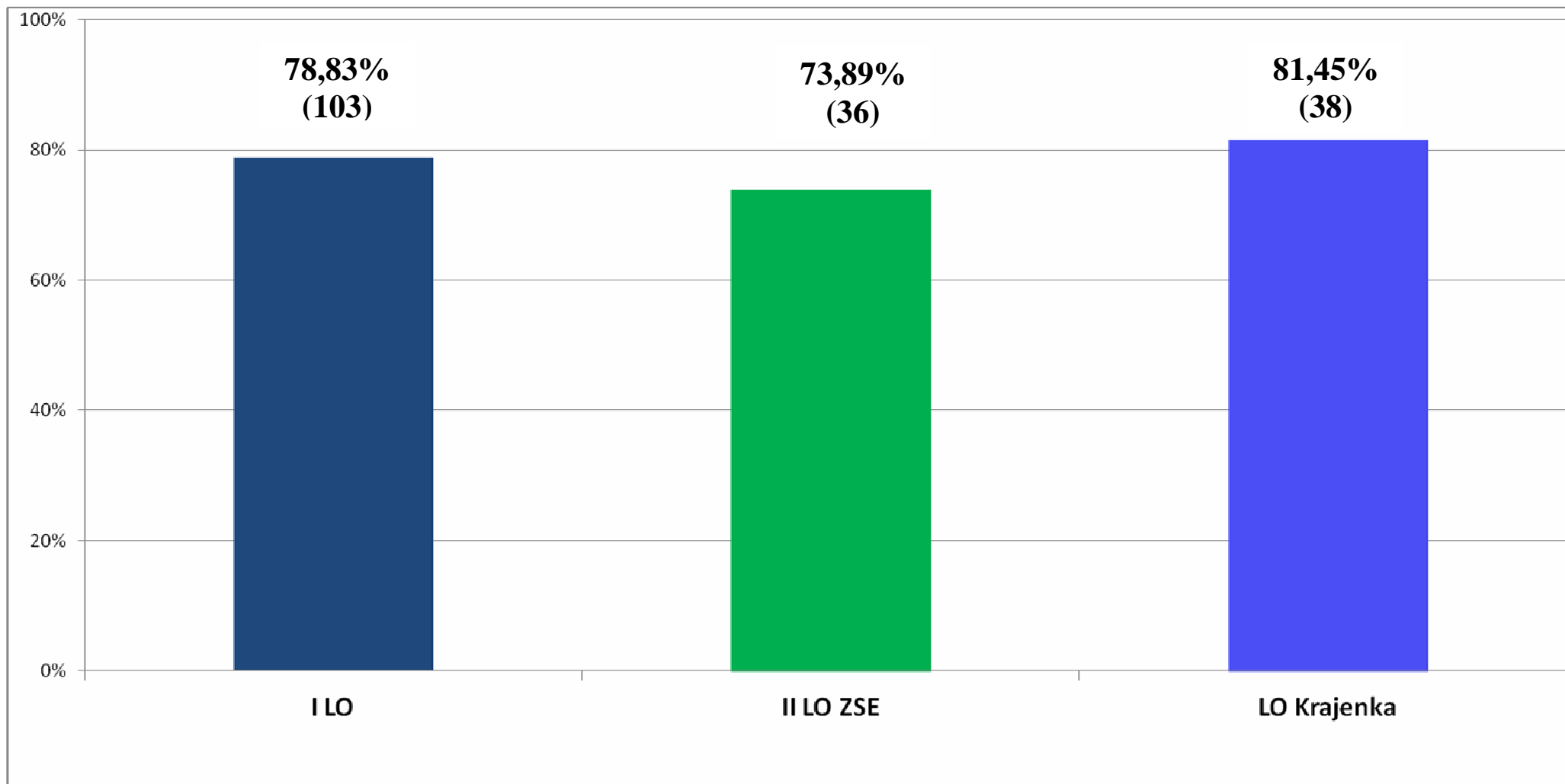
**WYNIKI EGZAMINU POPRAWKOWEGO ABSOLWENTÓW SZKÓŁ DLA DOROSŁYCH  
POWIATU ŻŁOTOWSKIEGO PRZYSTĘPUJĄCYCH DO WW. EGZAMINU PO RAZ PIERWSZY**

Nazwa szkoły	Typ szkoły	Liczba absolwentów, którzy mogli przystąpić do egzaminu poprawkowego	Liczba absolwentów, którzy przystąpili do egzaminu poprawkowego	Liczba absolwentów, którzy zdali egzamin poprawkowy	Zdawalność szkoły po egzaminie poprawkowym w %
Zespół Szkół Ekonomicznych im. Jana Pawła II w Złotowie	Liceum Ogólnokształcące dla Dorosłych	4	4	2	45,46.
Centrum Kształcenia Zawodowego i Ustawicznego w Złotowie - szkoła w Krajence	Liceum Ogólnokształcące dla Dorosłych	2	2	2	60,00
<b>RAZEM POWIAT</b>		<b>6</b>	<b>6</b>	<b>4</b>	<b>50,00</b>

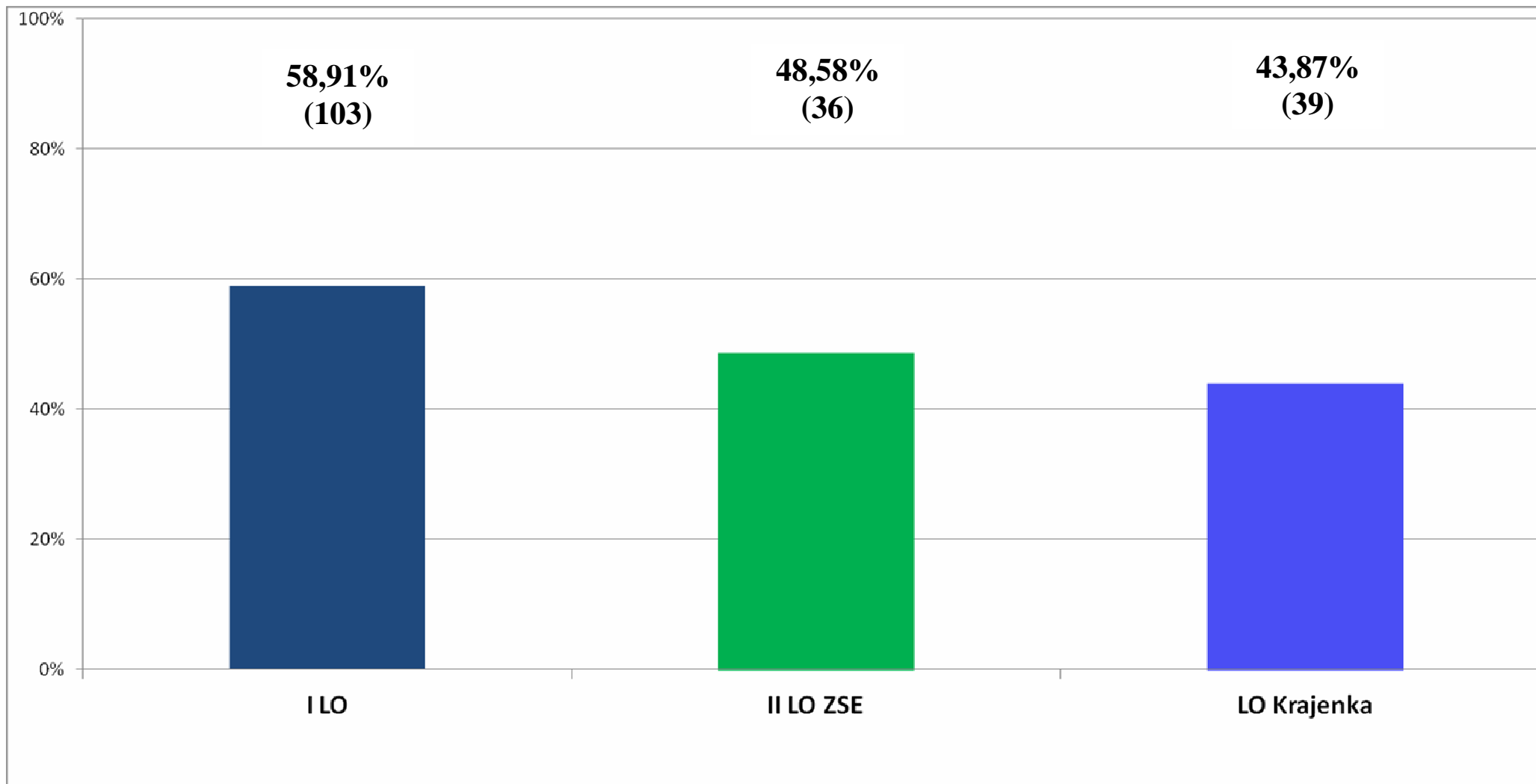
## ŚREDNIA ZDAWALNOŚĆ EGZAMINU MATURALNEGO



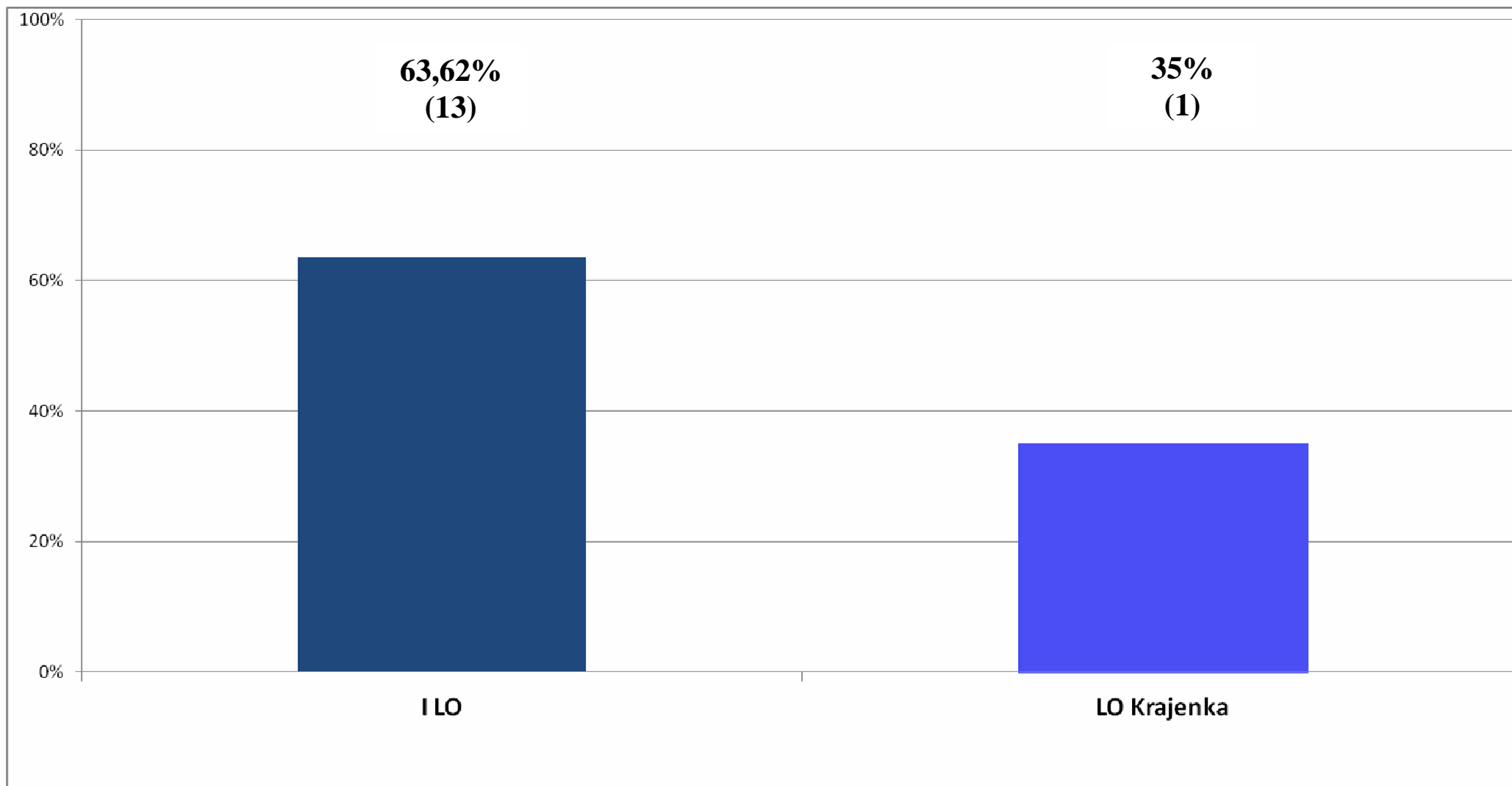
## Średni wynik egzaminu maturalnego ustnego z języka polskiego w liceum ogólnokształcącym



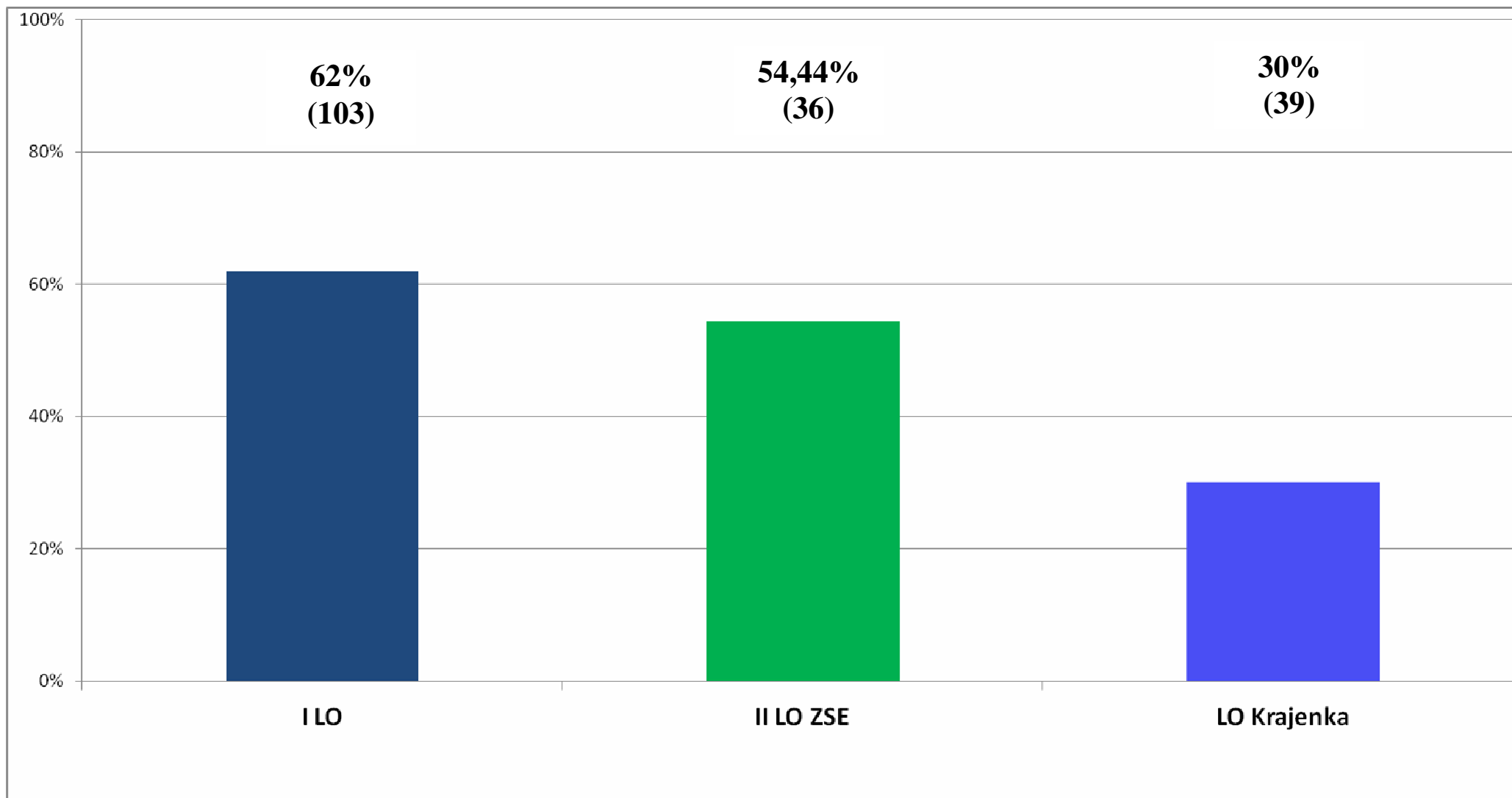
**Średni wynik egzaminu maturalnego pisemnego  
z języka polskiego w liceum ogólnokształcącym poziom podstawowy**



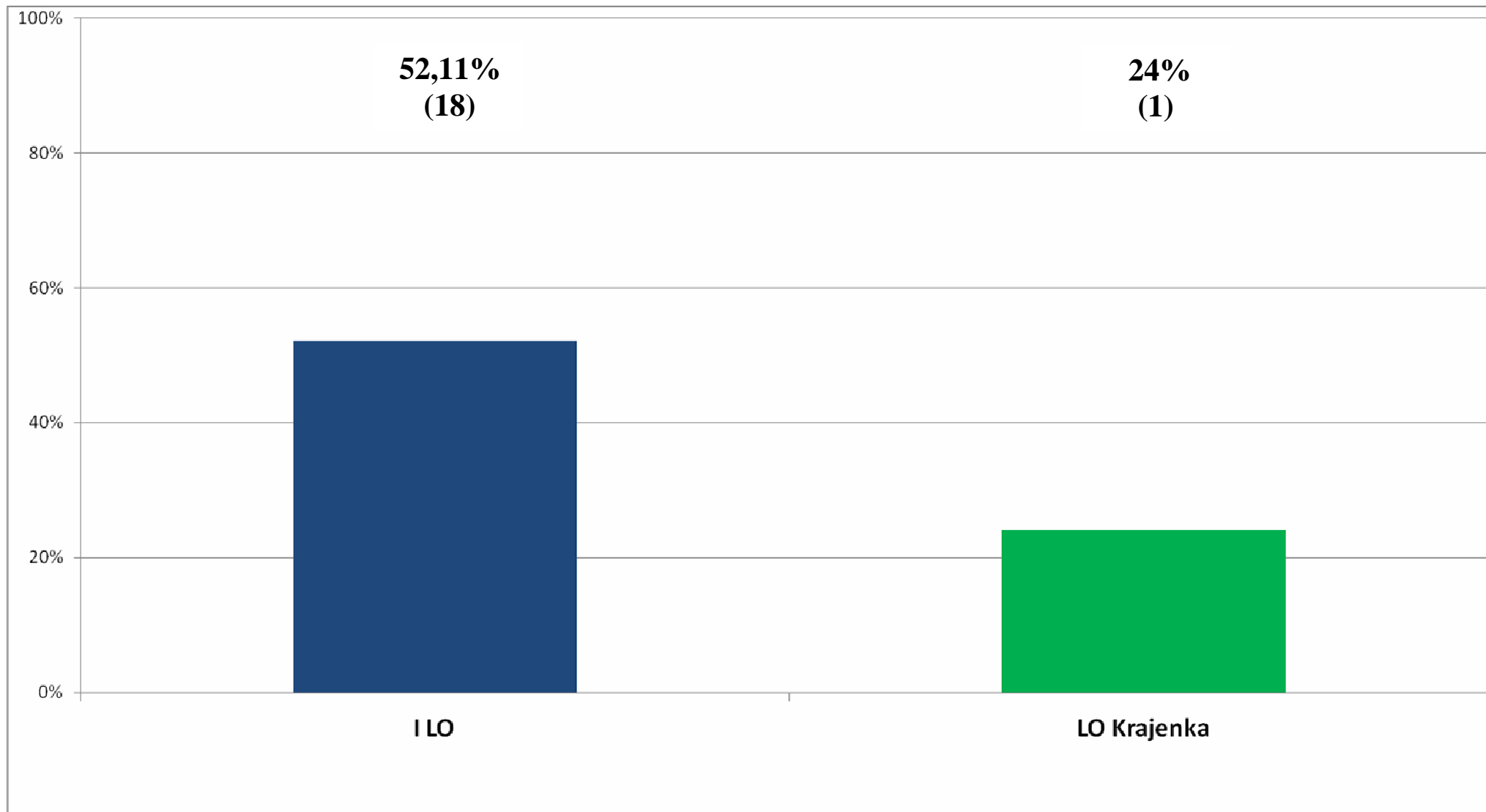
**Średni wynik egzaminu maturalnego pisemnego  
z języka polskiego w liceum ogólnokształcącym poziom rozszerzony**



**Średni wynik egzaminu maturalnego pisemnego  
z matematyki w liceum ogólnokształcącym poziom podstawowy**

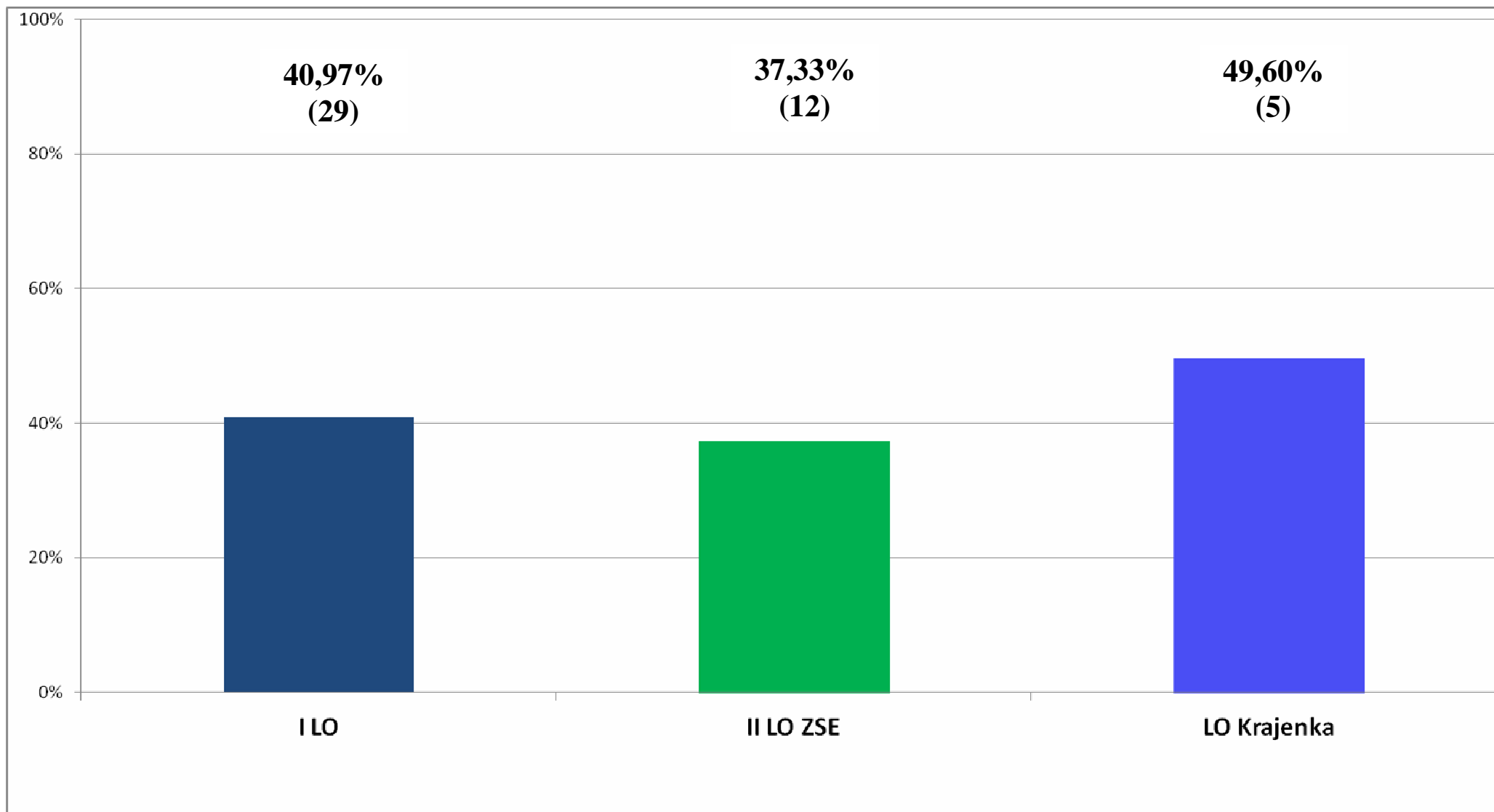


**Średni wynik egzaminu maturalnego pisemnego  
z chemii w liceum ogólnokształcącym poziom podstawowy**

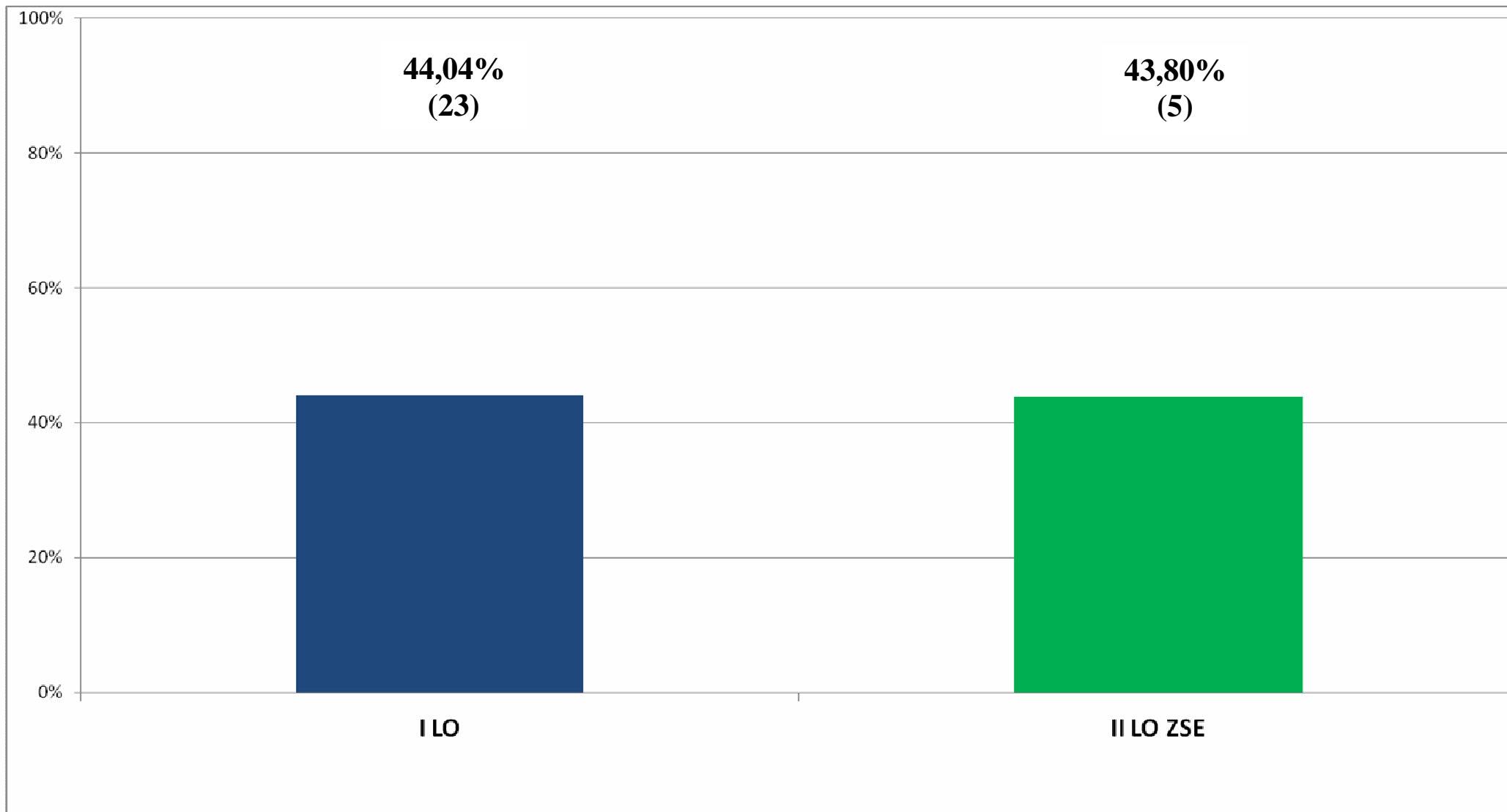




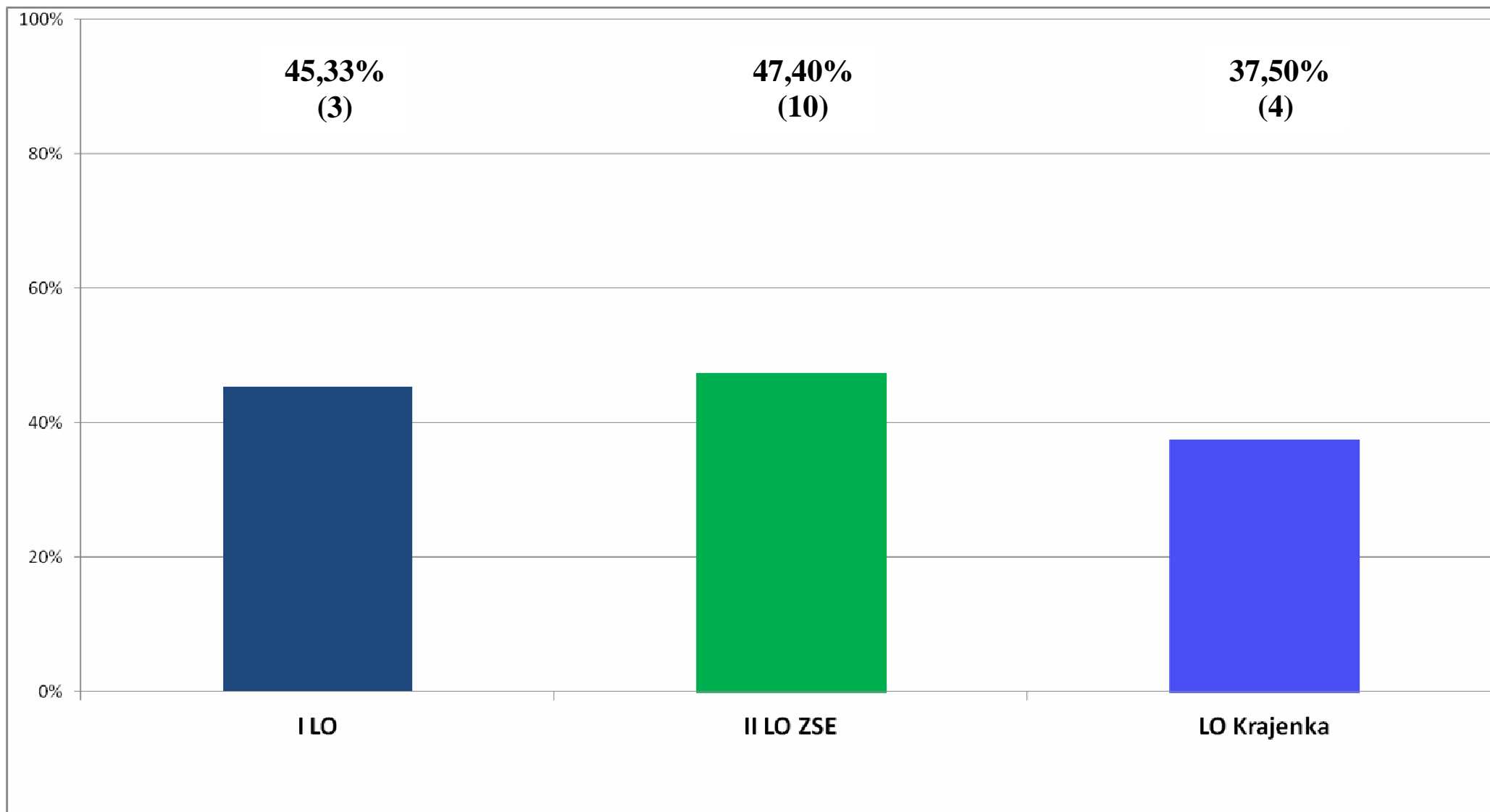
**Średni wynik egzaminu maturalnego pisemnego  
z biologii w liceum ogólnokształcącym poziom podstawowy**



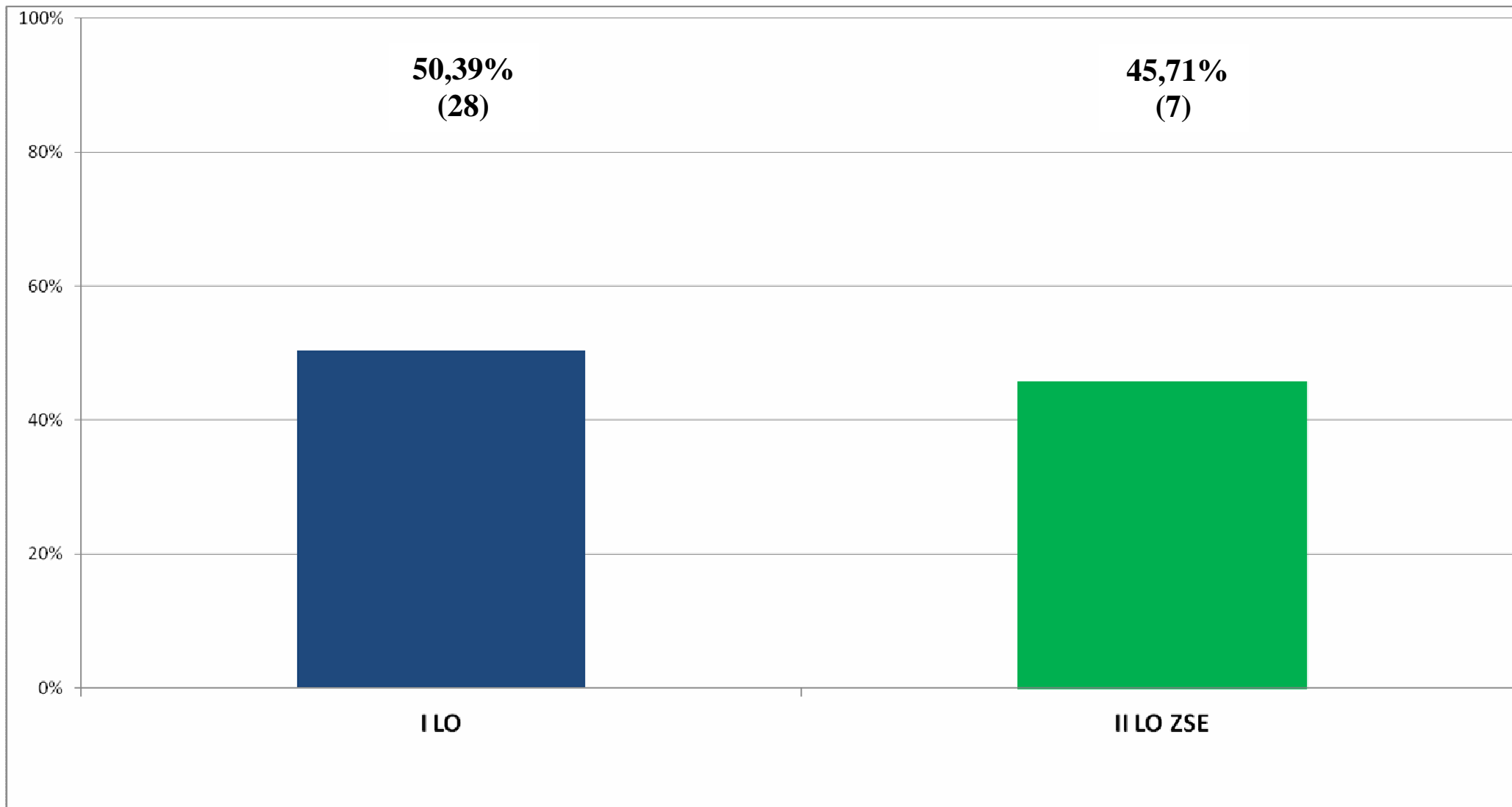
**Średni wynik egzaminu maturalnego pisemnego  
z biologii w liceum ogólnokształcącym poziom rozszerzony**



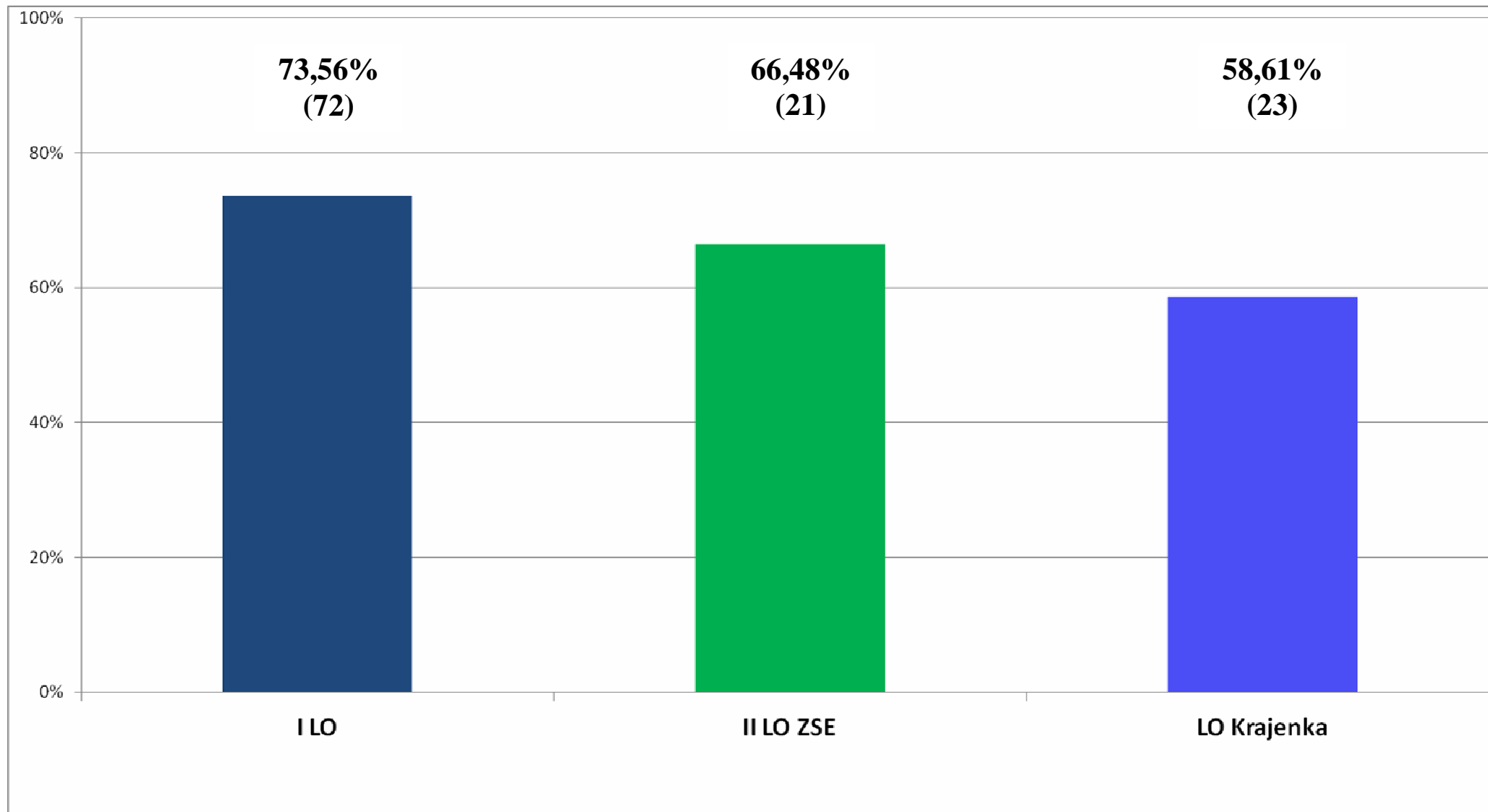
**Średni wynik egzaminu maturalnego pisemnego  
z geografii w liceum ogólnokształcącym poziom podstawowy**



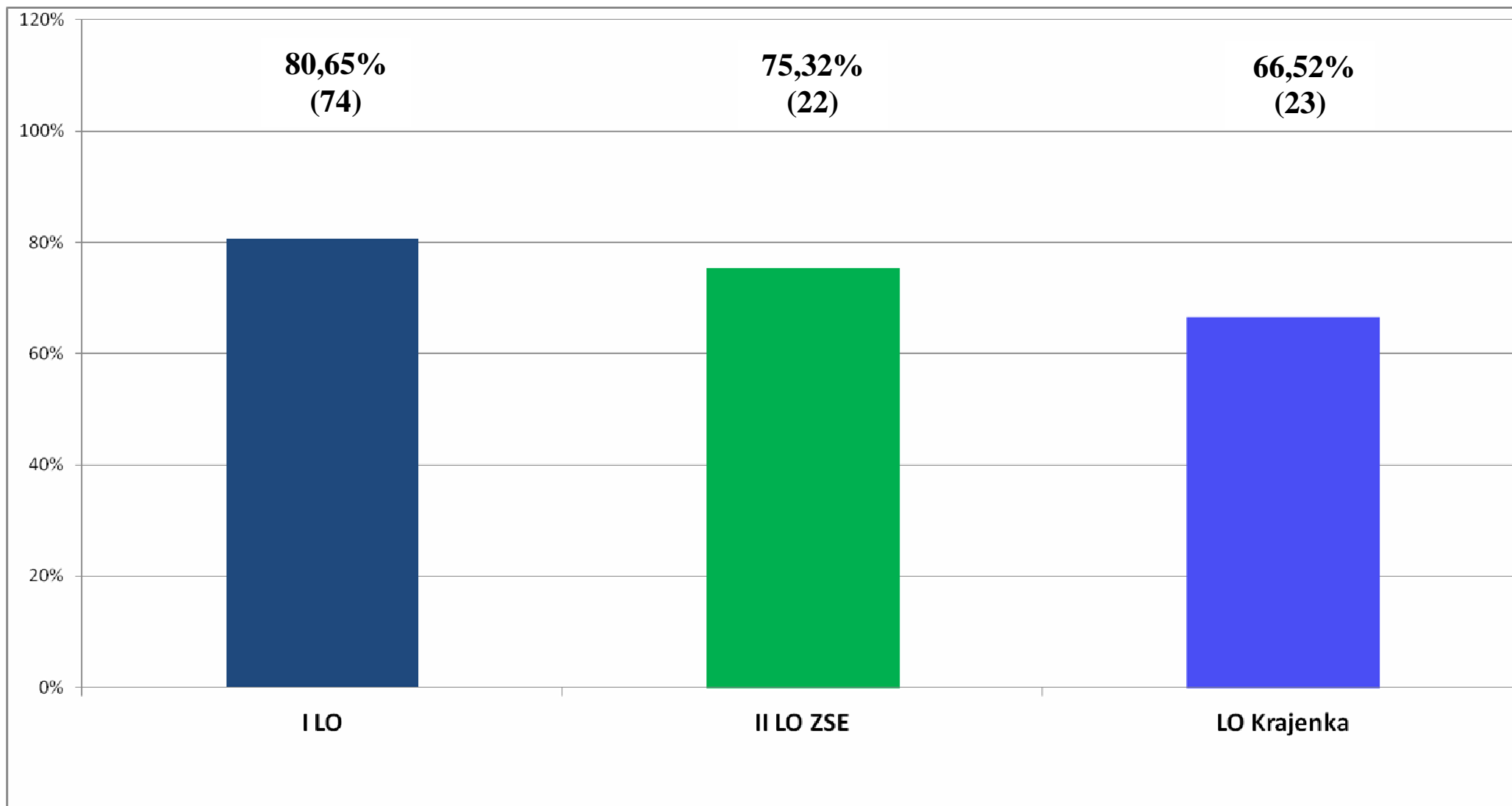
**Średni wynik egzaminu maturalnego pisemnego  
z geografii w liceum ogólnokształcącym poziom rozszerzony**



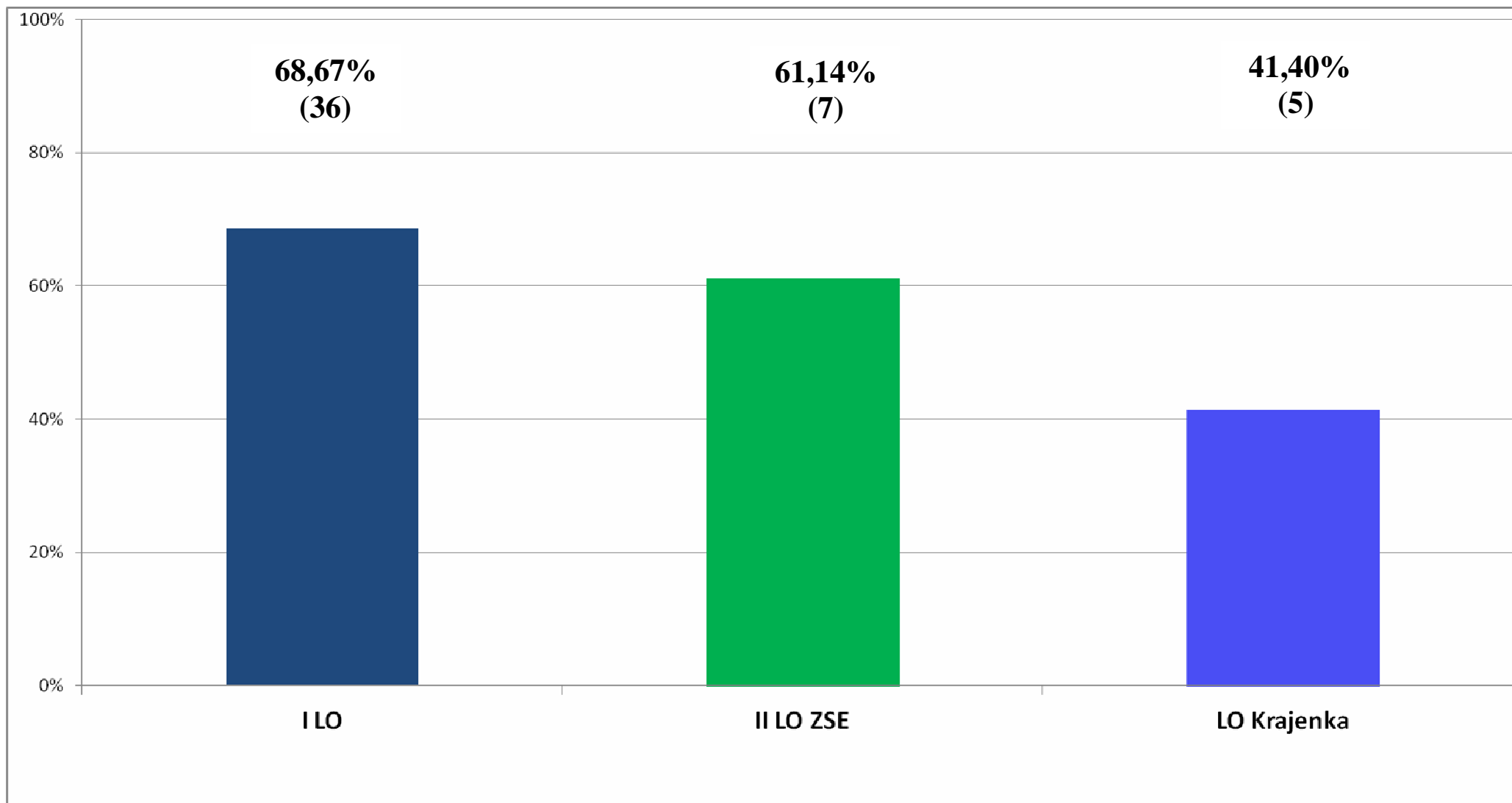
**Średni wynik egzaminu maturalnego ustnego  
z języka angielskiego w liceum ogólnokształcącym**



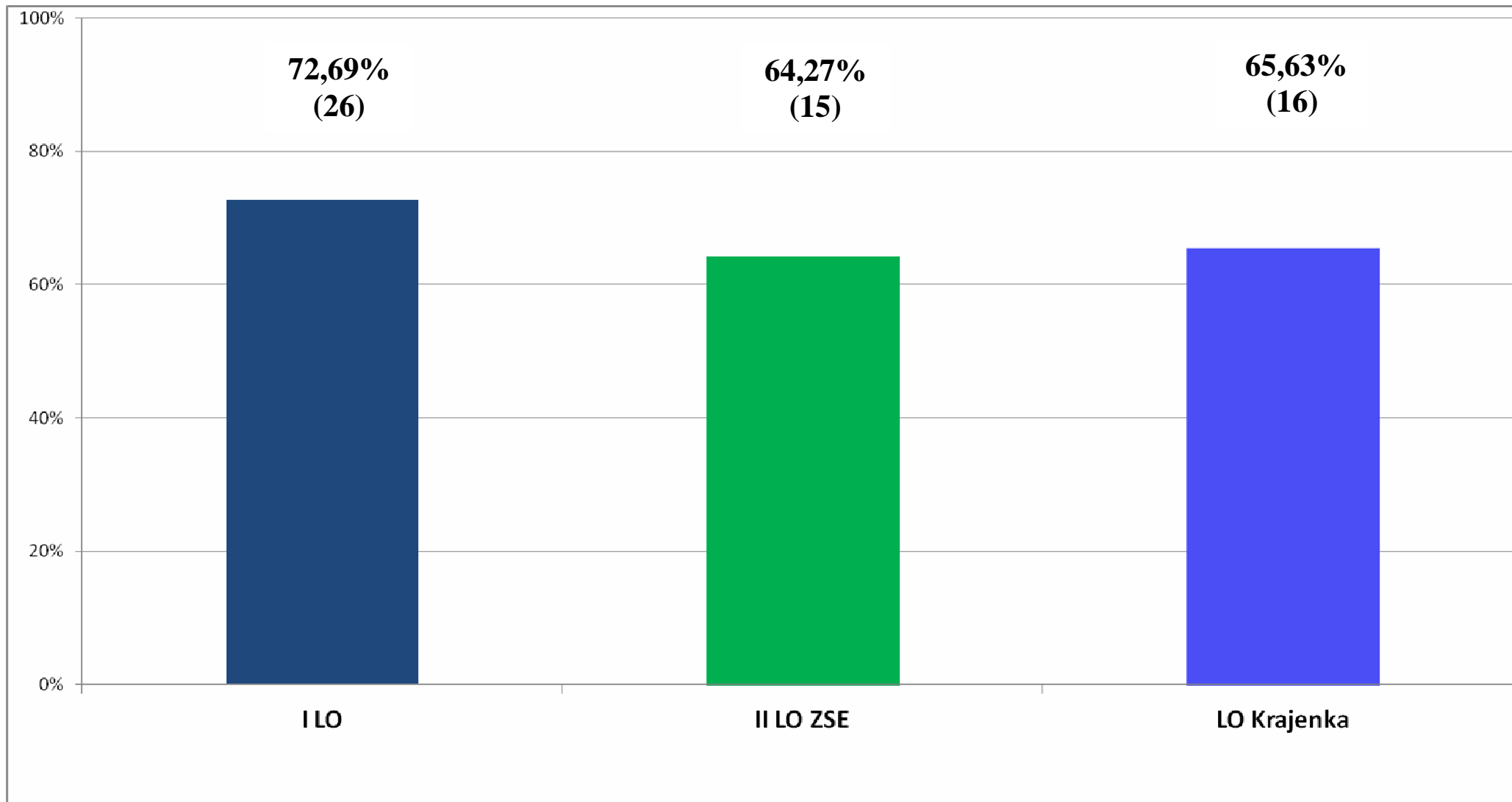
**Średni wynik egzaminu maturalnego pisemnego  
z języka angielskiego w liceum ogólnokształcącym poziom podstawowy**



**Średni wynik egzaminu maturalnego pisemnego  
z języka angielskiego w liceum ogólnokształcącym poziom rozszerzony**

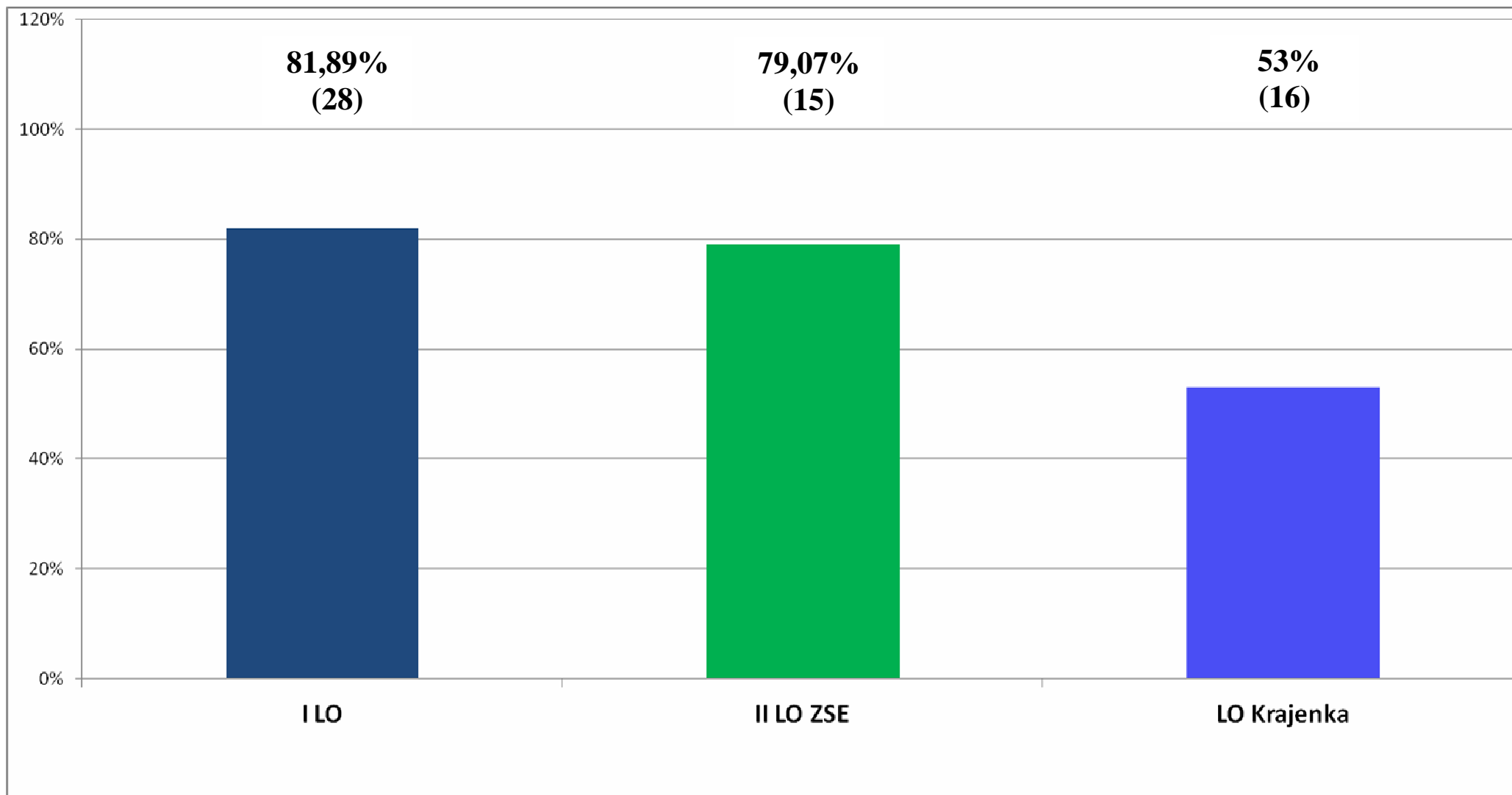


**Średni wynik egzaminu maturalnego ustnego  
z języka niemieckiego w liceum ogólnokształcącym**

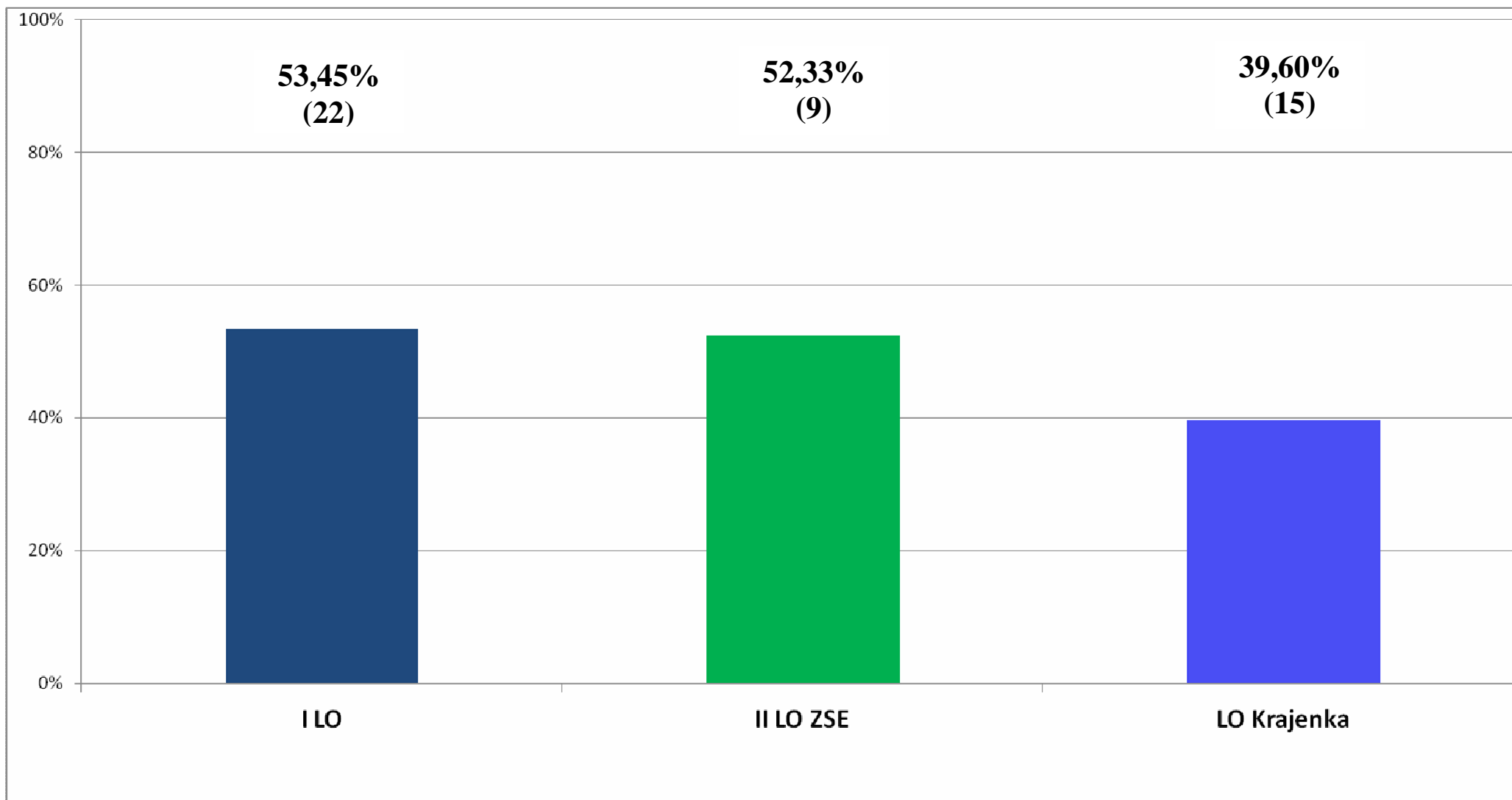




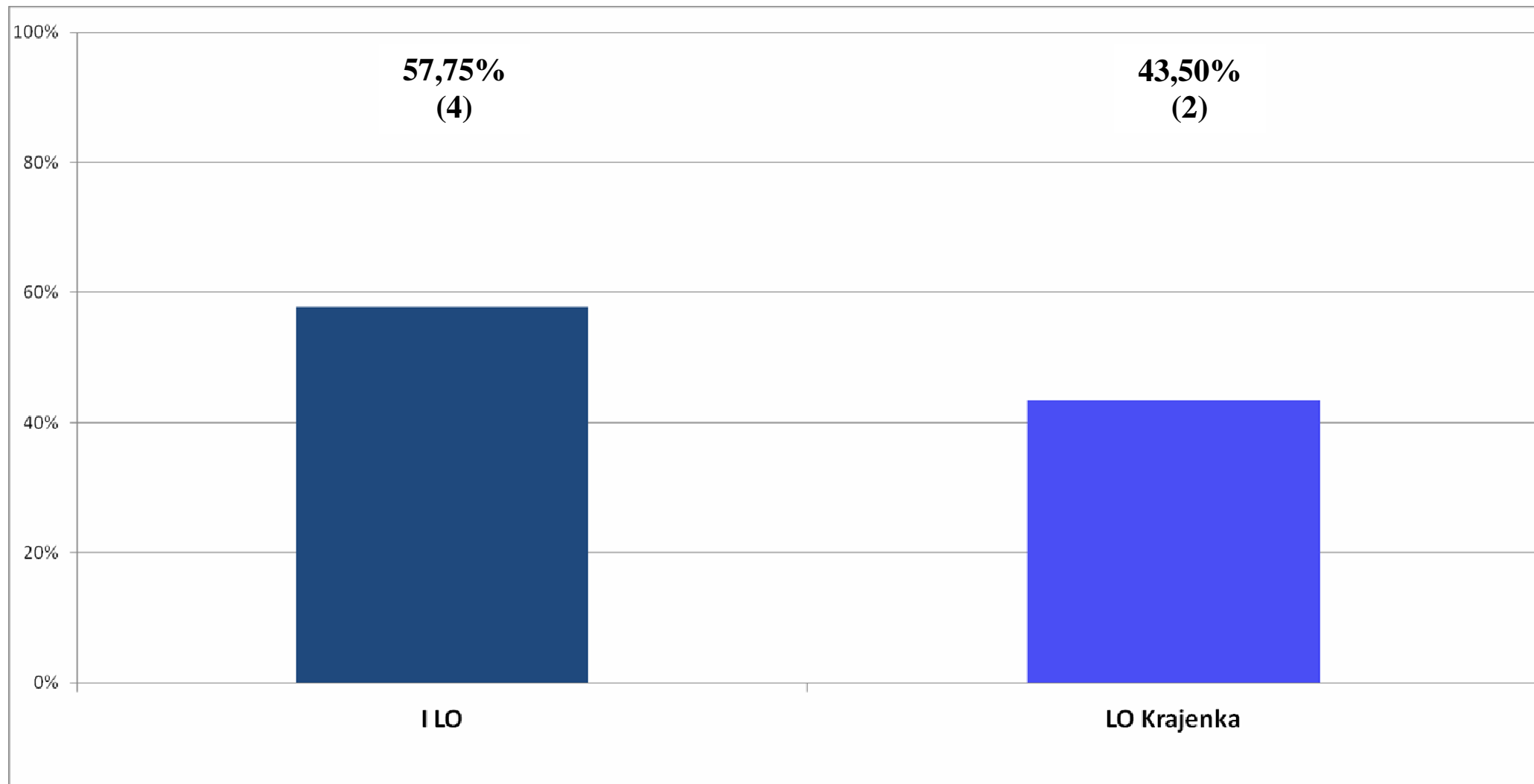
**Średni wynik egzaminu maturalnego pisemnego  
z języka niemieckiego w liceum ogólnokształcącym poziom podstawowy**



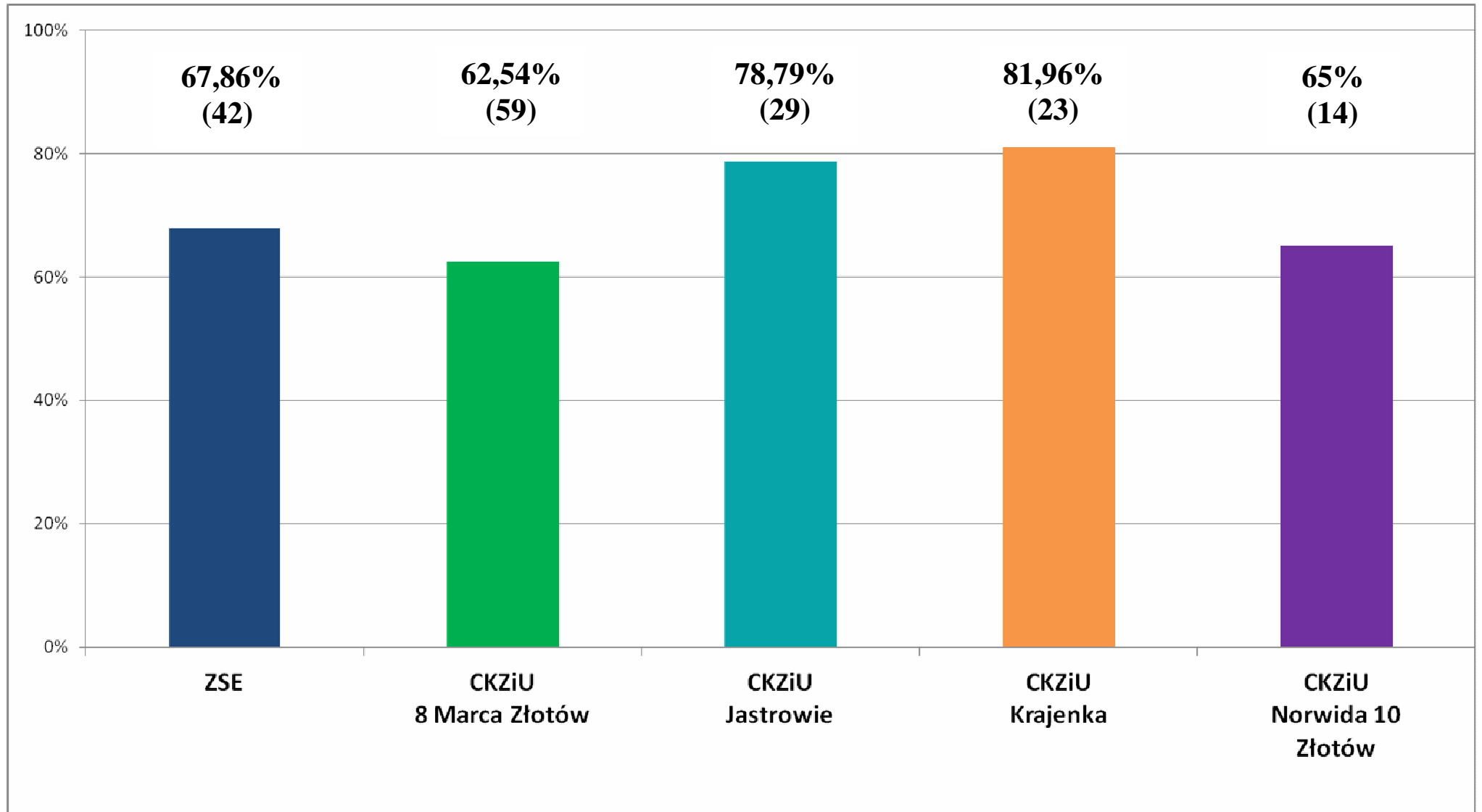
**Średni wynik egzaminu maturalnego pisemnego  
z wiedzy o społeczeństwie w liceum ogólnokształcącym poziom podstawowy**



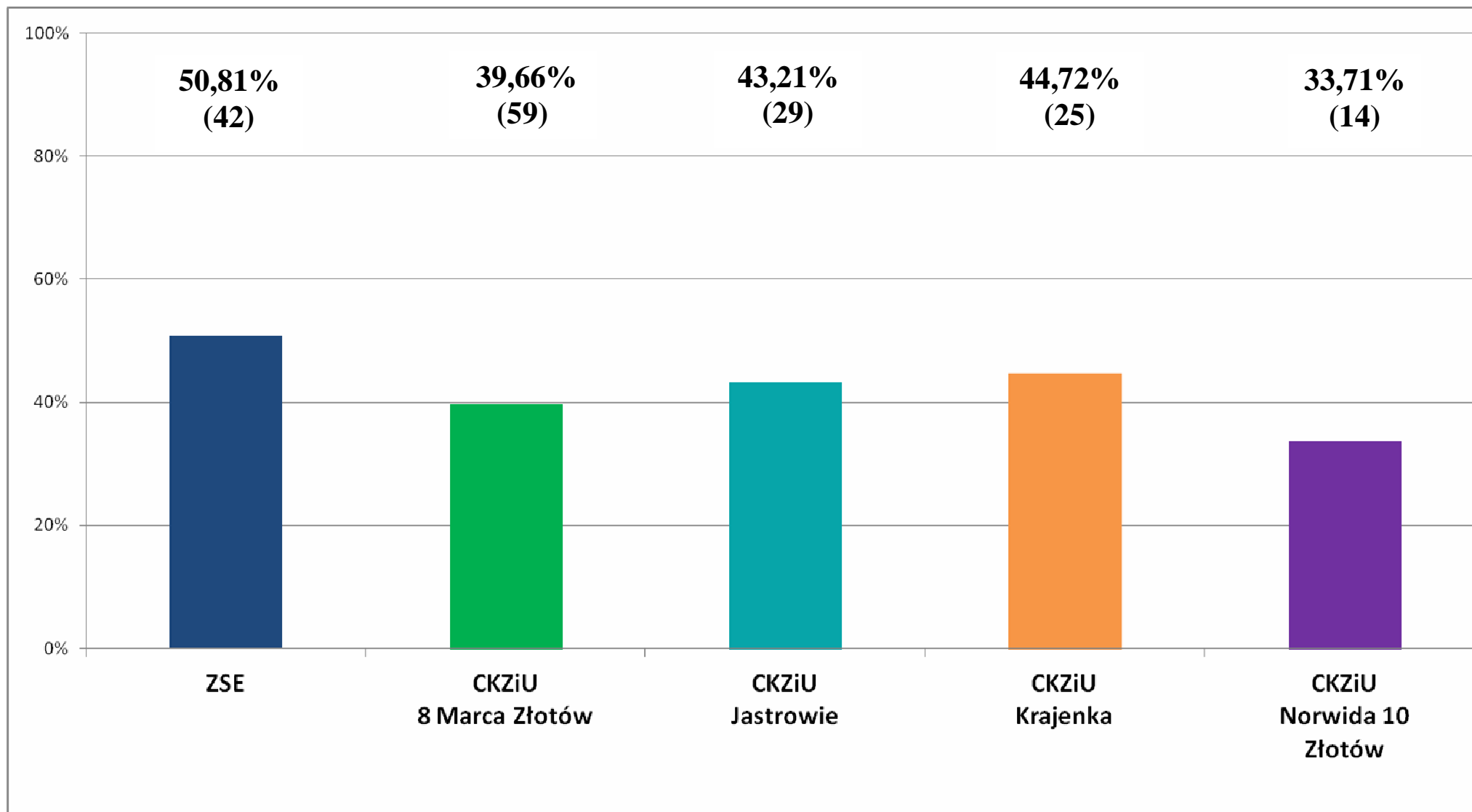
**Średni wynik egzaminu maturalnego pisemnego  
z historii w liceum ogólnokształcącym poziom podstawowy**



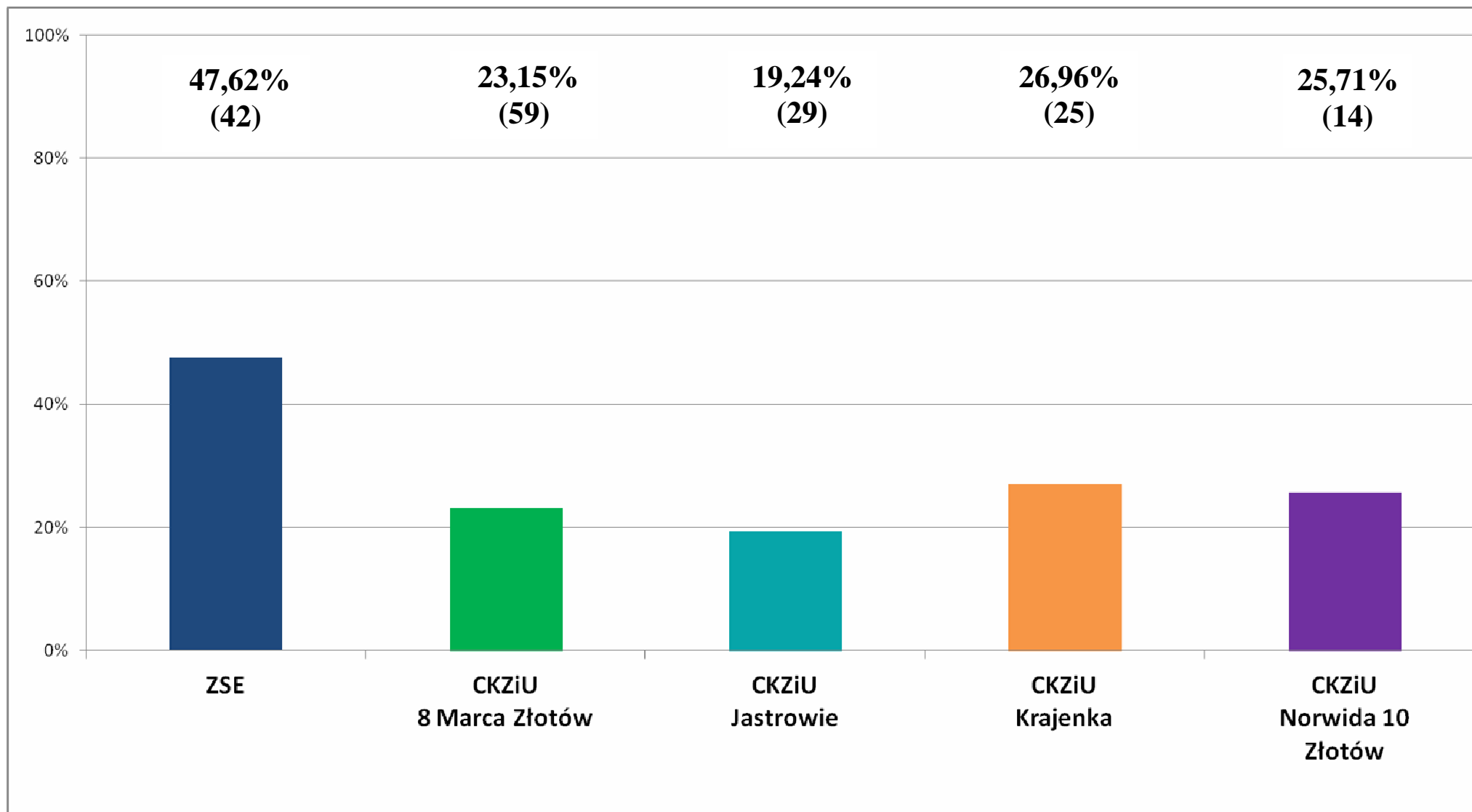
## Średni wynik egzaminu maturalnego ustnego z języka polskiego w technikum



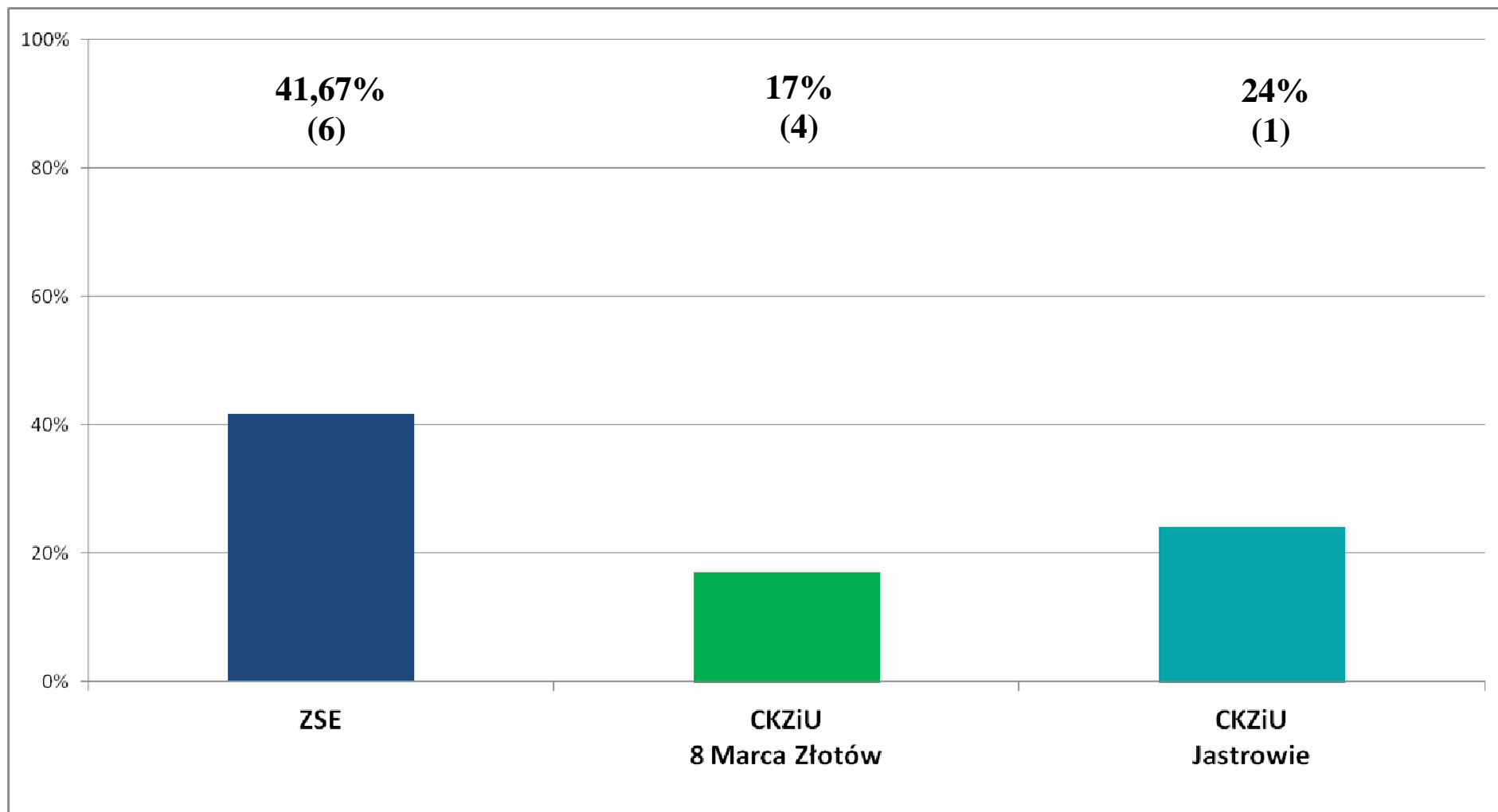
## Średni wynik egzaminu maturalnego pisemnego z języka polskiego w technikum poziom podstawowy



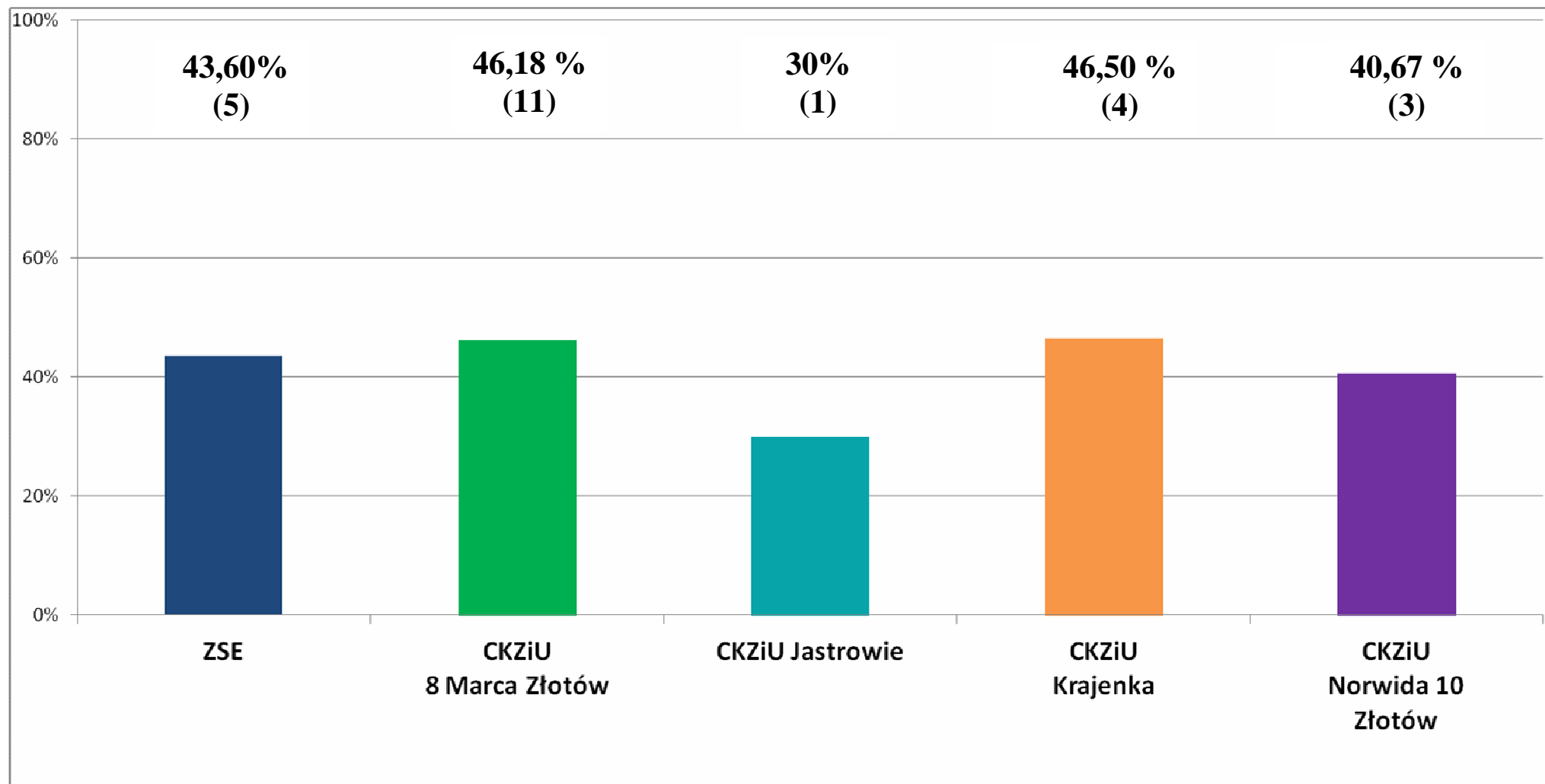
## Średni wynik egzaminu maturalnego pisemnego z matematyki w technikum poziom podstawowy



## Średni wynik egzaminu maturalnego pisemnego z biologii w technikum poziom podstawowy

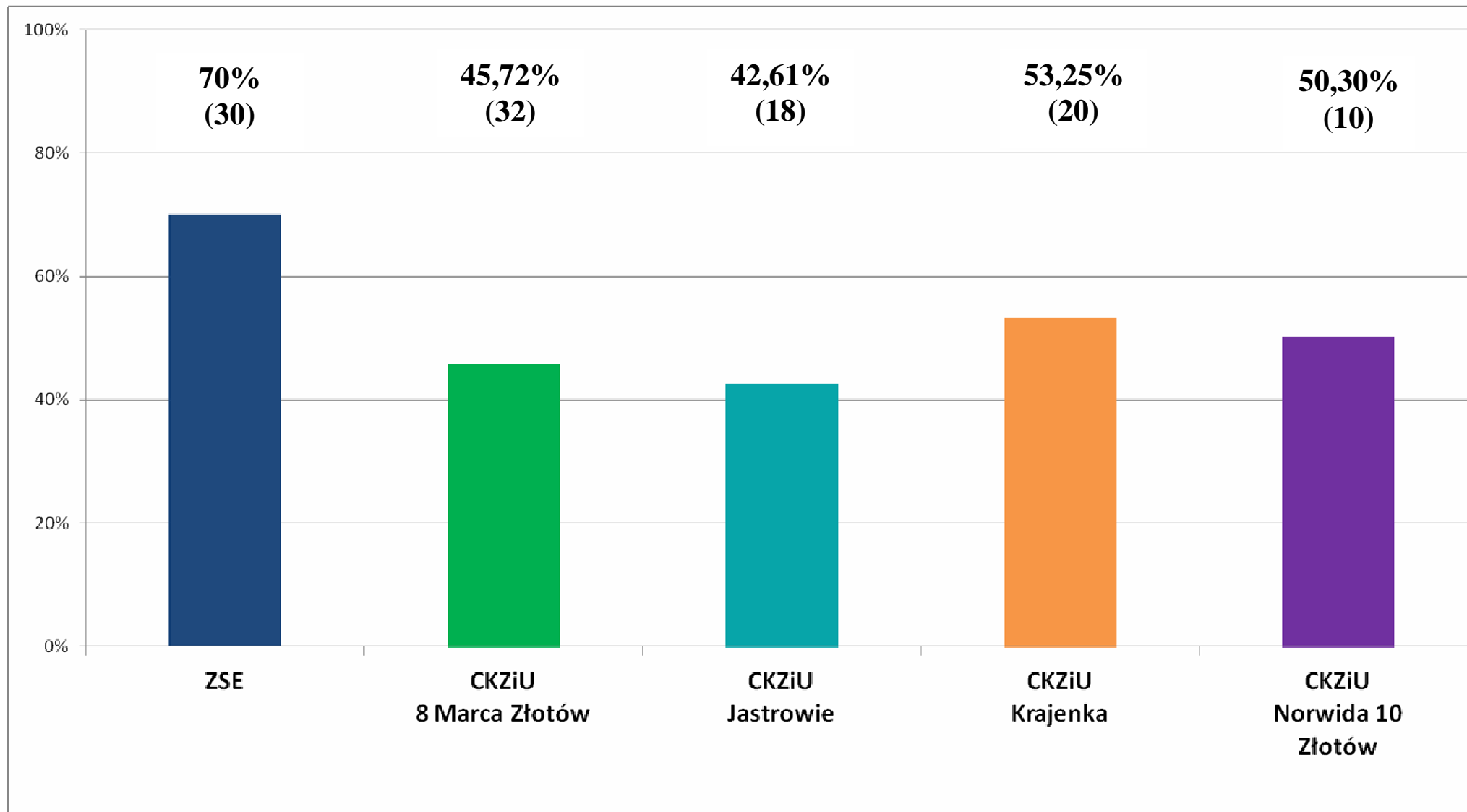


## Średni wynik egzaminu maturalnego pisemnego z geografii w technikum poziom podstawowy

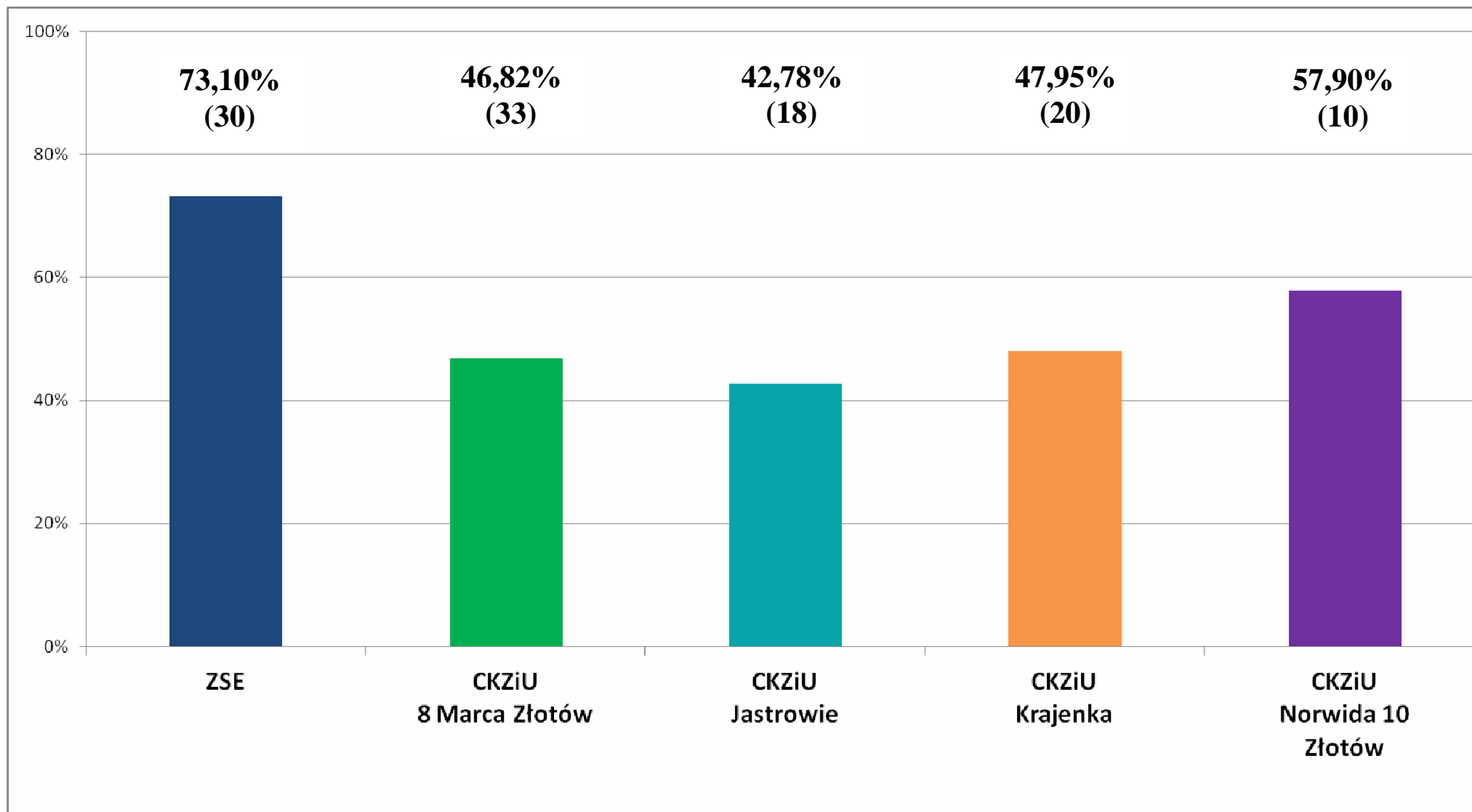




## Średni wynik egzaminu maturalnego ustnego z języka angielskiego w technikum

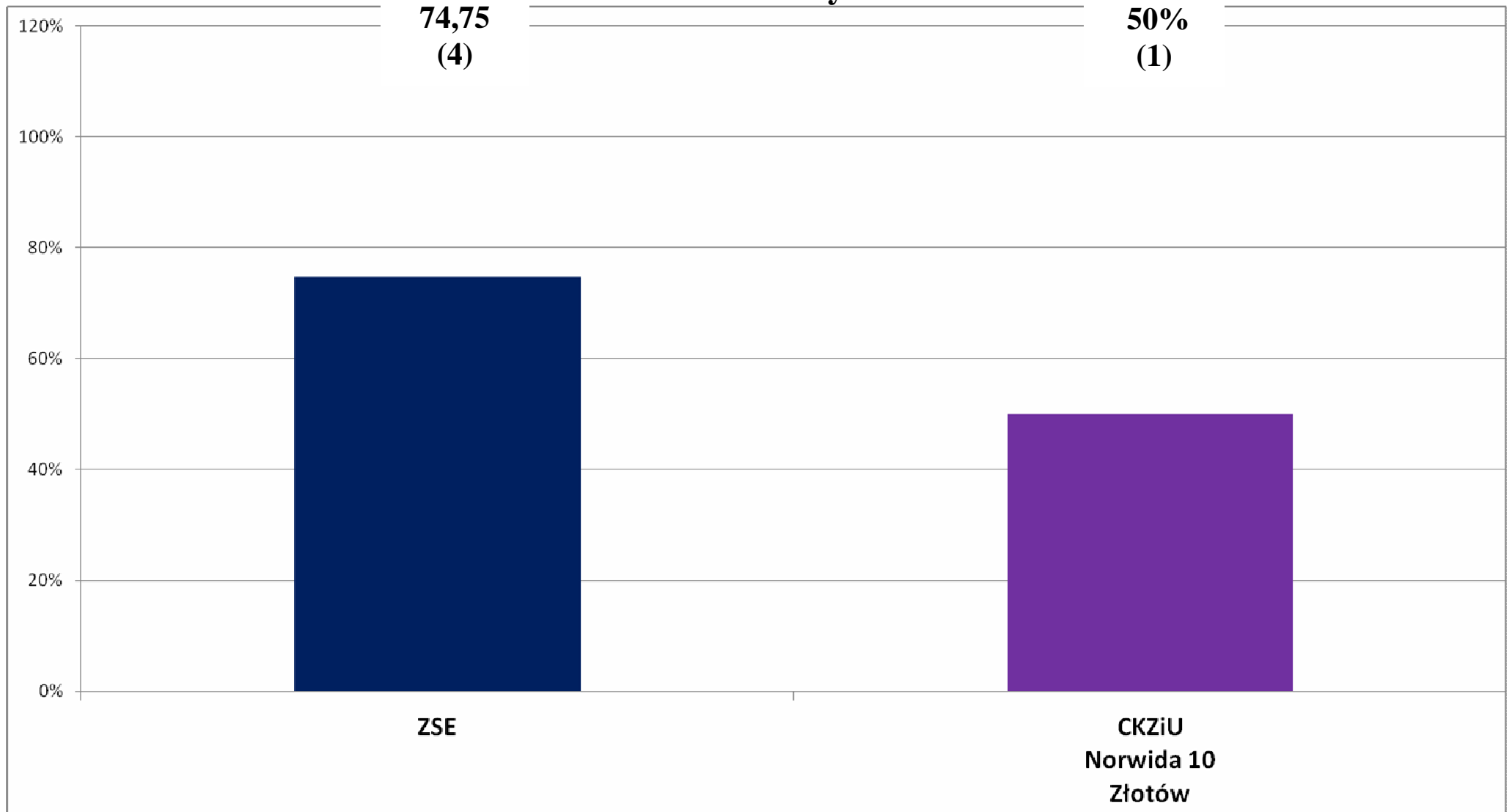


## Średni wynik egzaminu maturalnego pisemnego z języka angielskiego w technikum poziom podstawowy

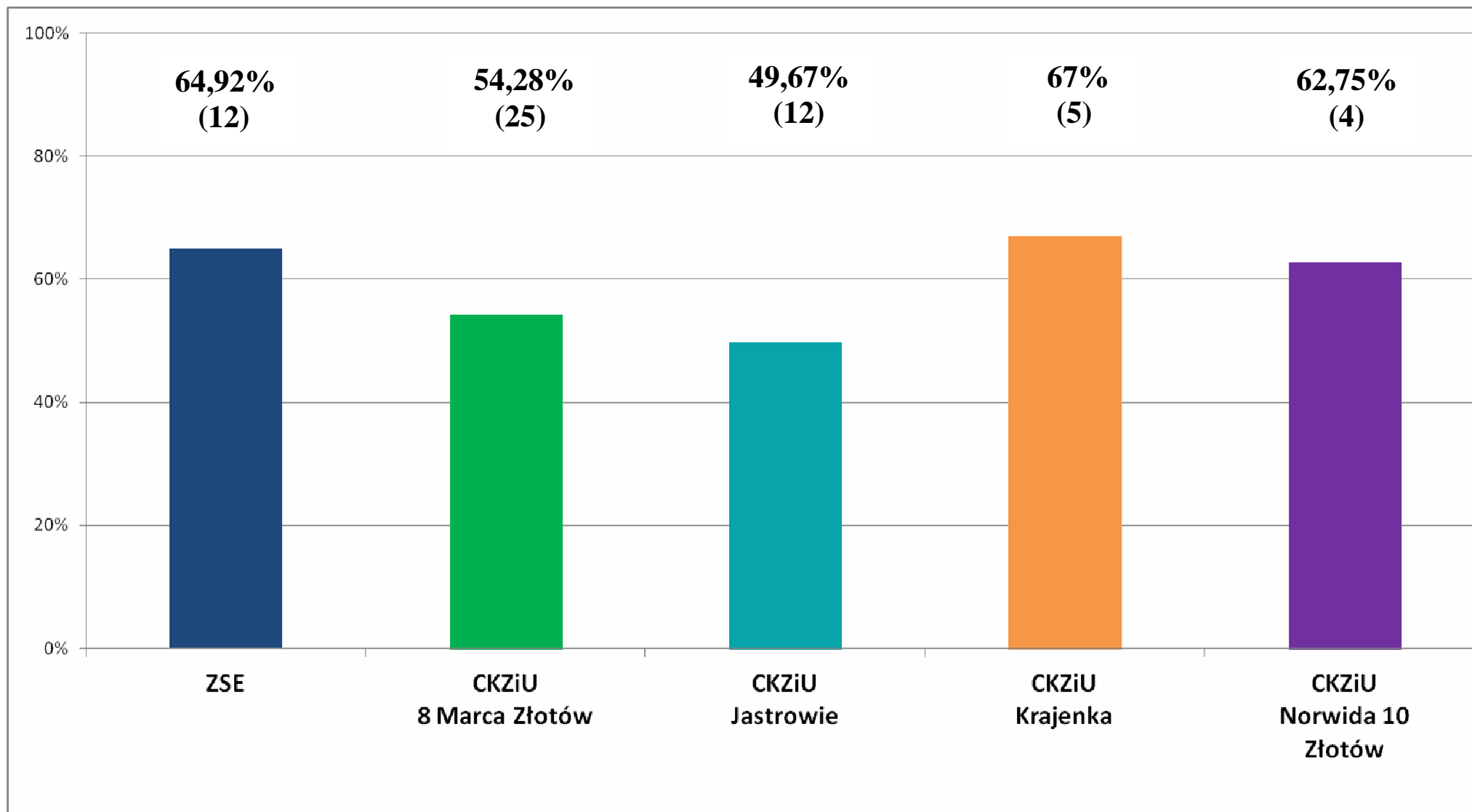


## **Średni wynik egzaminu maturalnego pisemnego**

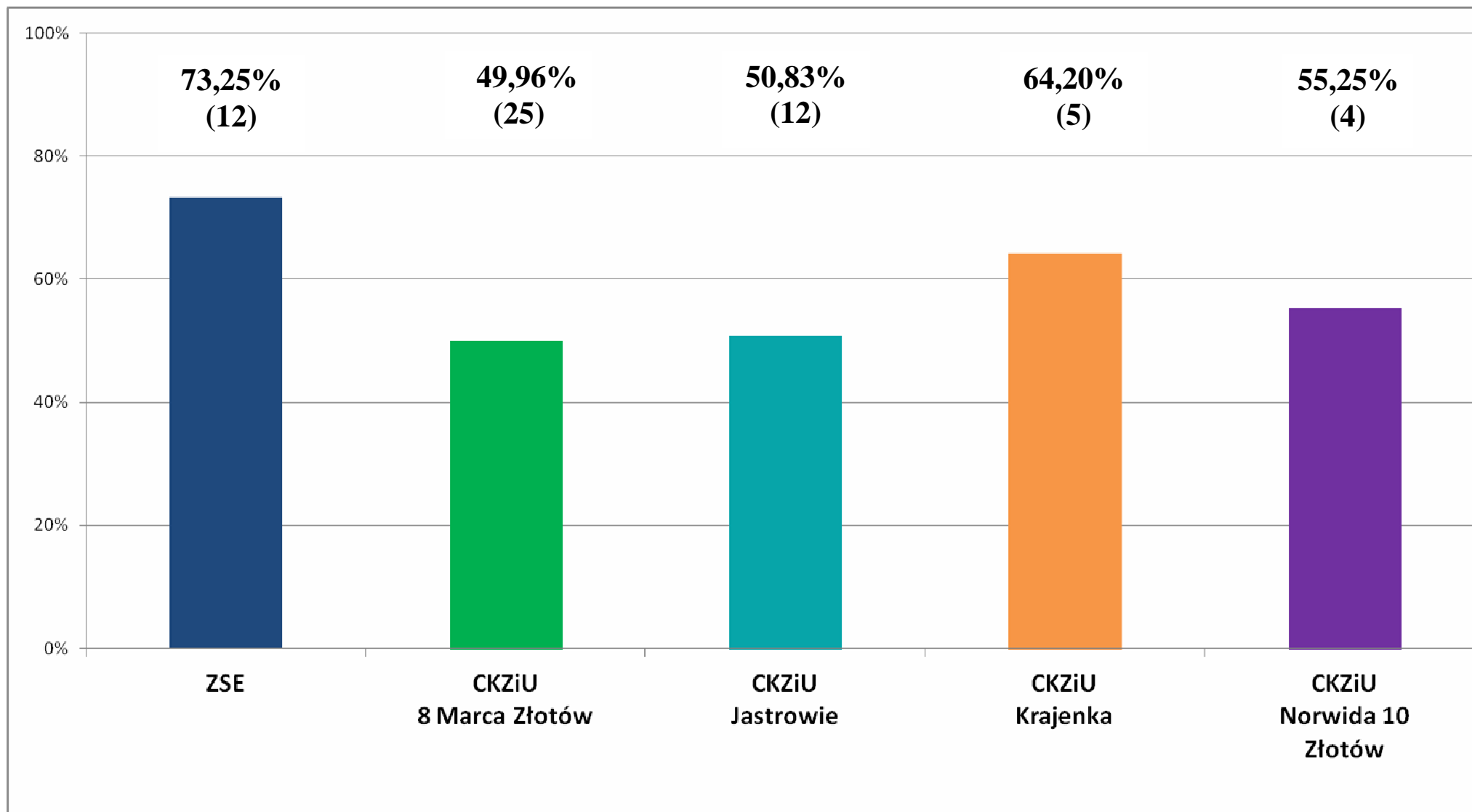
**z języka angielskiego w technikum poziom  
rozszerzony**



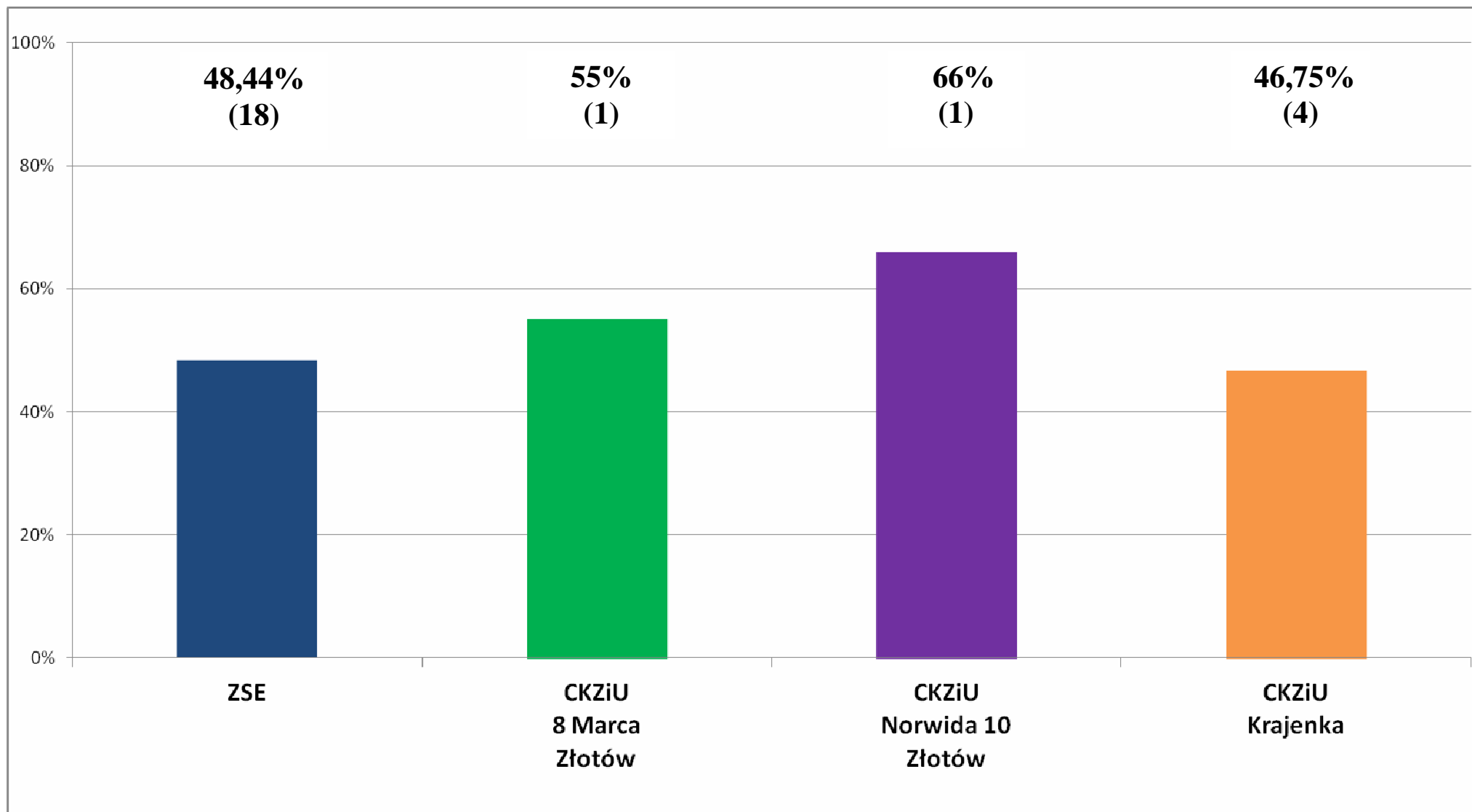
## Średni wynik egzaminu maturalnego ustnego z języka niemieckiego w technikum



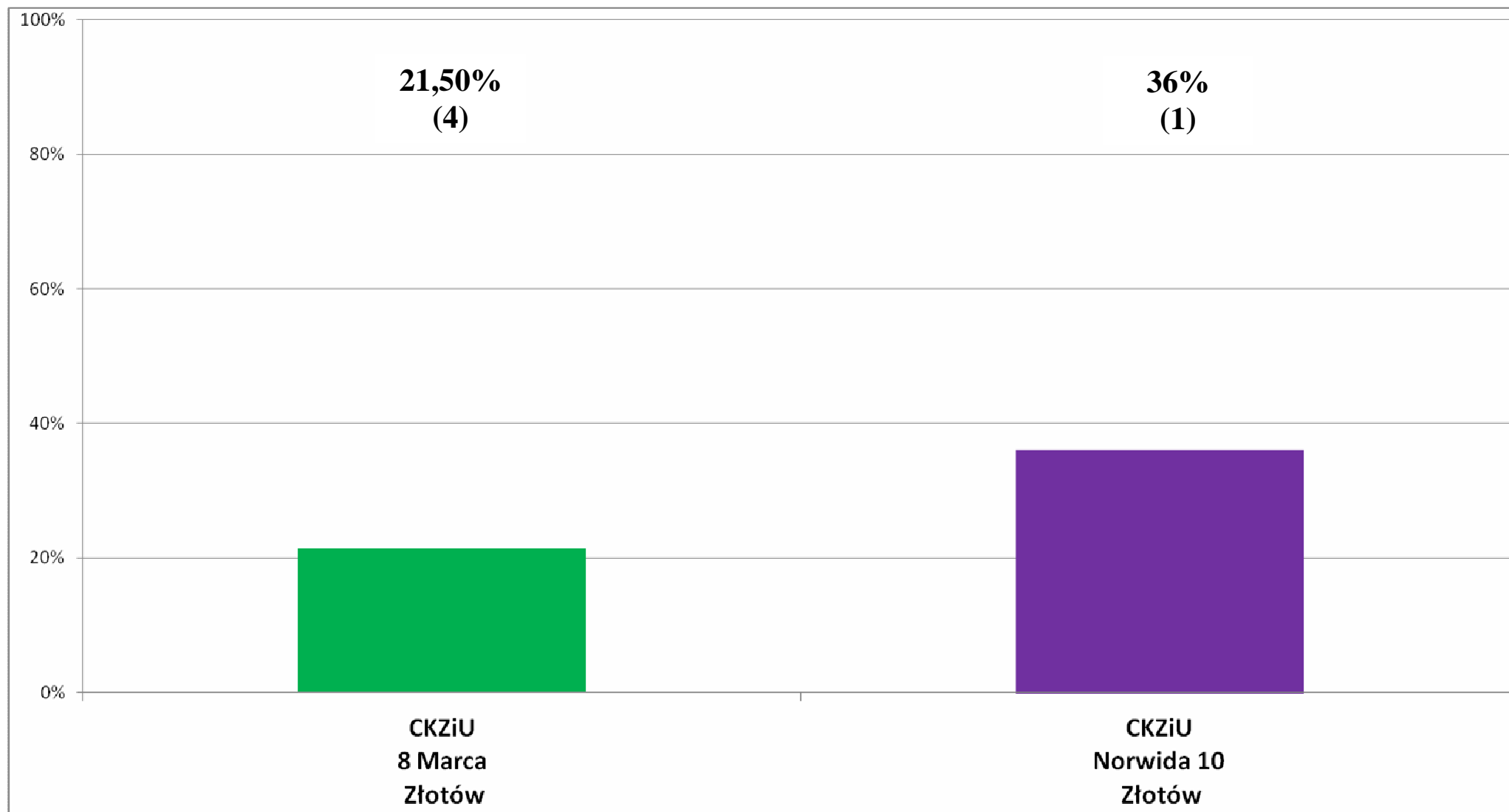
## Średni wynik egzaminu maturalnego pisemnego z języka niemieckiego w technikum poziom podstawowy



## Średni wynik egzaminu maturalnego pisemnego z wiedzy o społeczeństwie w technikum poziom podstawowy



## Średni wynik egzaminu maturalnego pisemnego z fizyki i astronomii w technikum poziom podstawowy

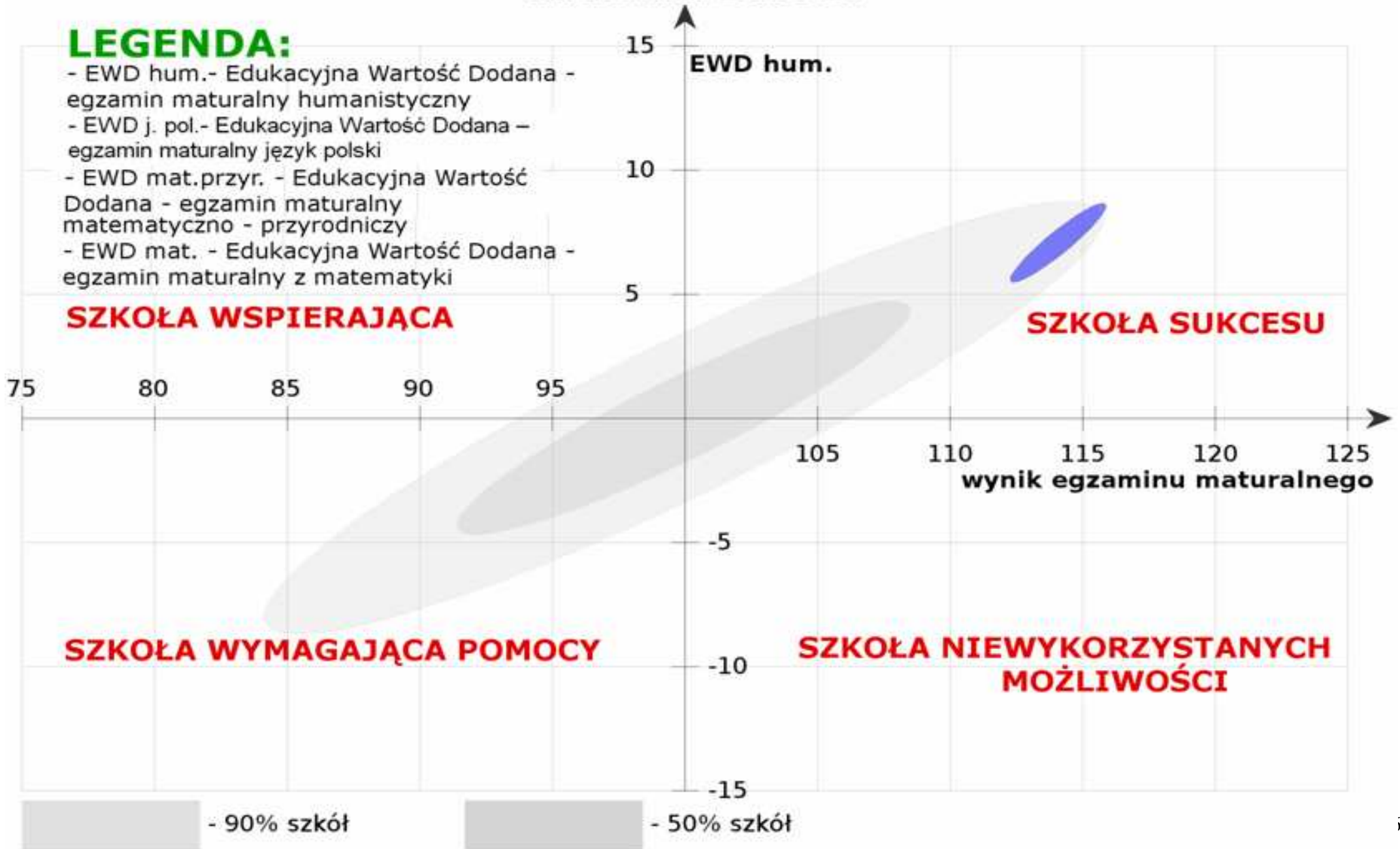




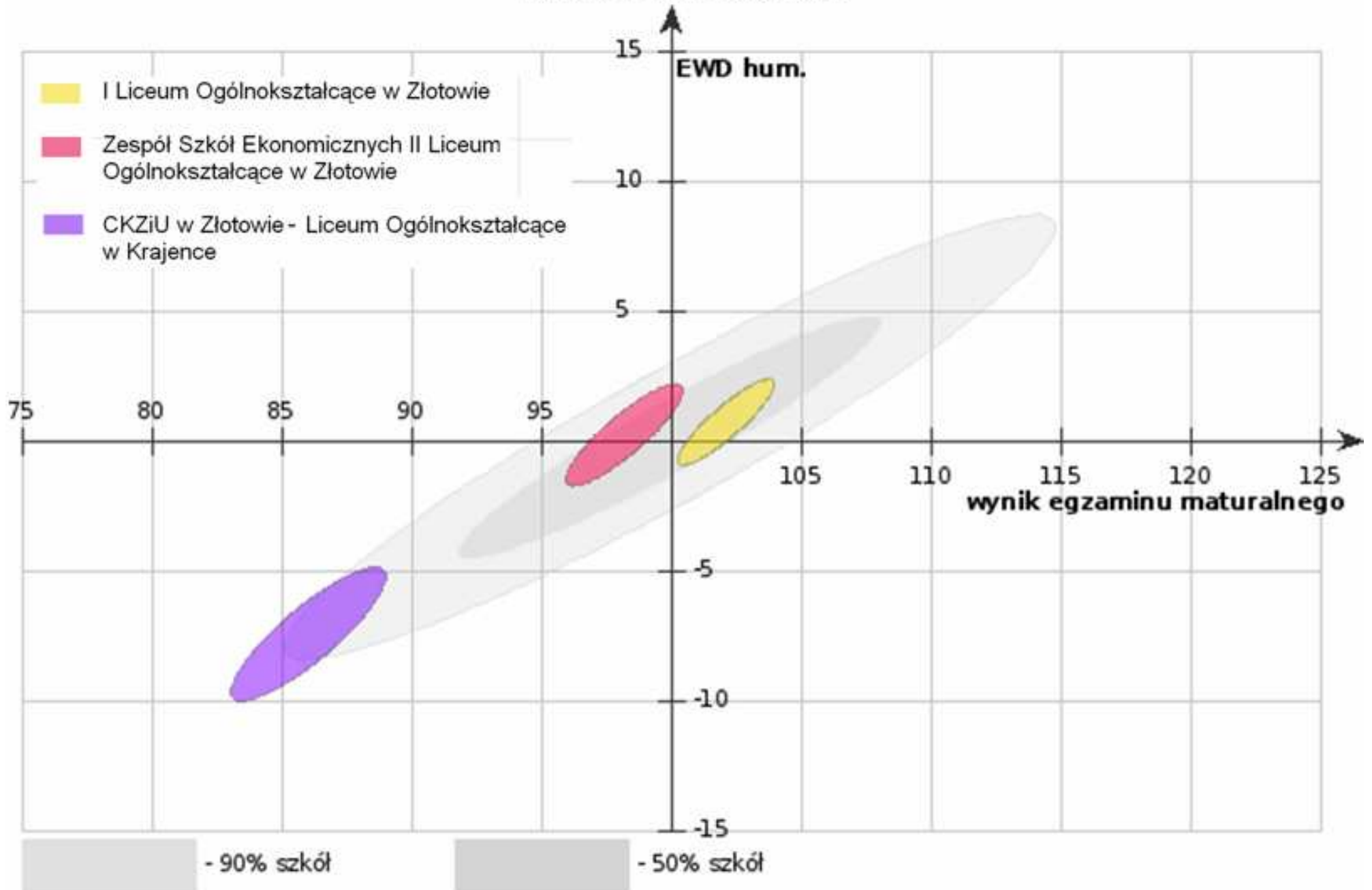
Dane za okres 2011-2013

## LEGENDA:

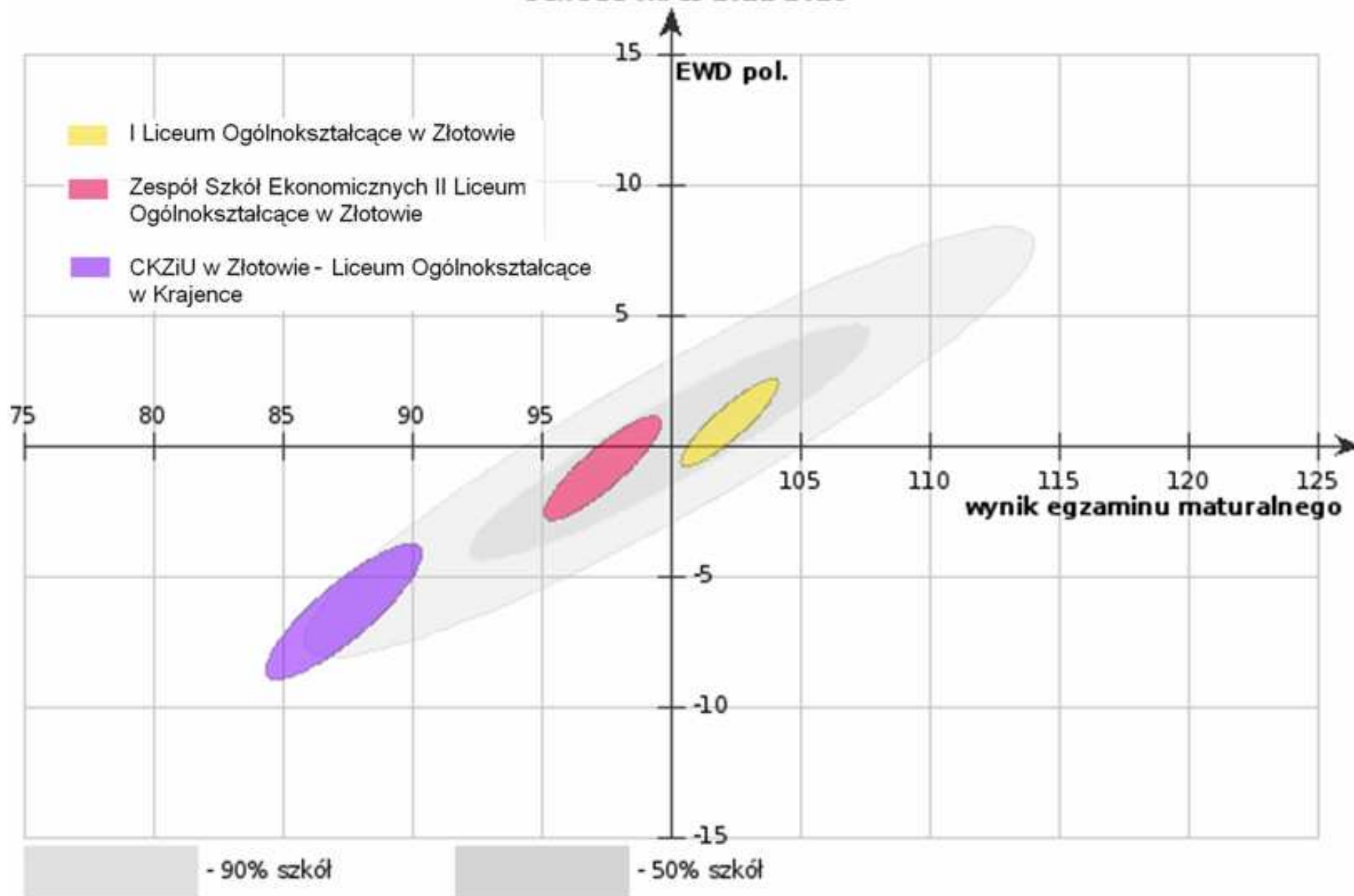
- EWD hum.- Edukacyjna Wartość Dodana - egzamin maturalny humanistyczny
- EWD j. pol.- Edukacyjna Wartość Dodana - egzamin maturalny język polski
- EWD mat.przyr. - Edukacyjna Wartość Dodana - egzamin maturalny matematyczno - przyrodniczy
- EWD mat. - Edukacyjna Wartość Dodana - egzamin maturalny z matematyki



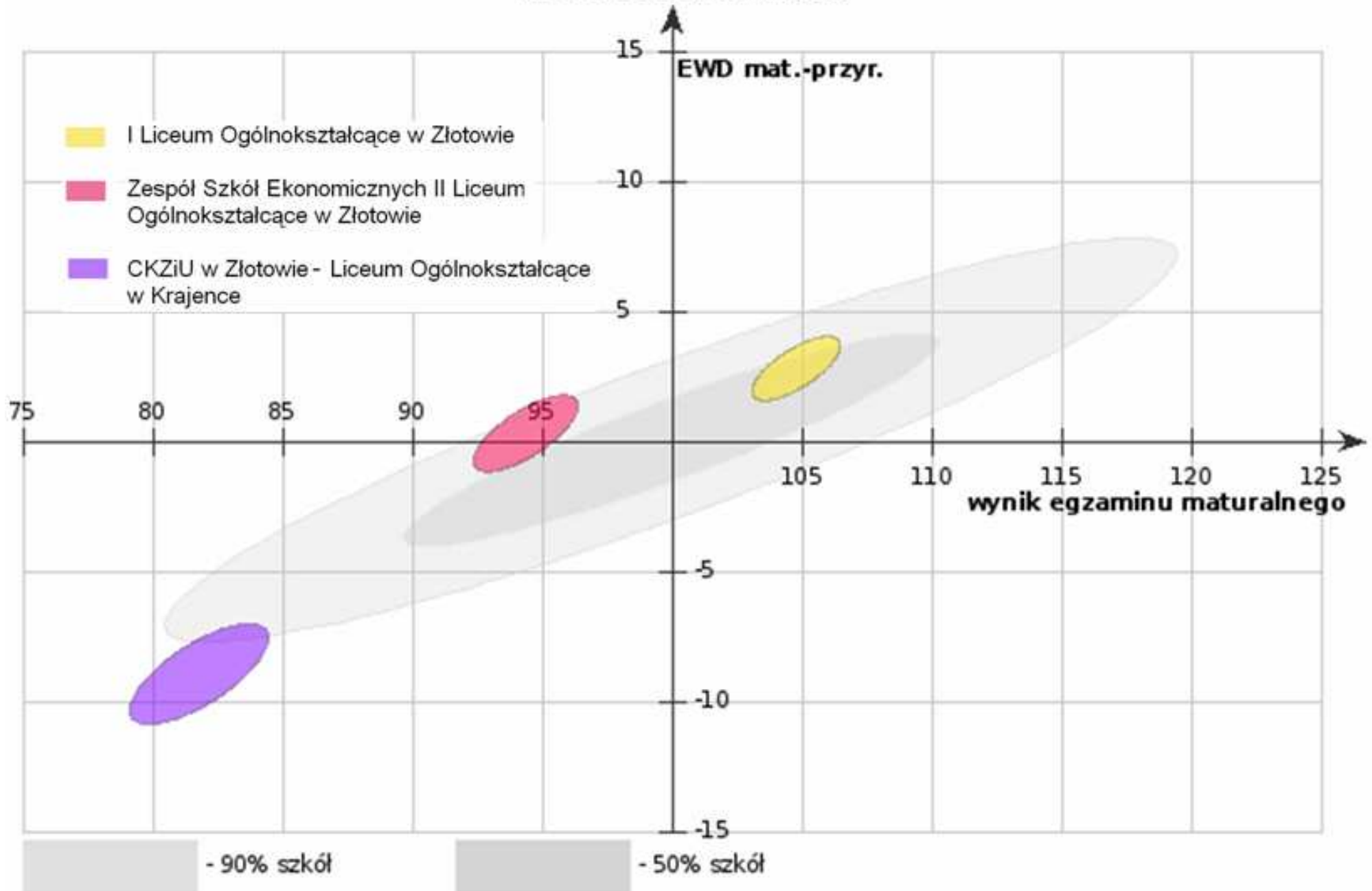
### Dane za okres 2011-2013



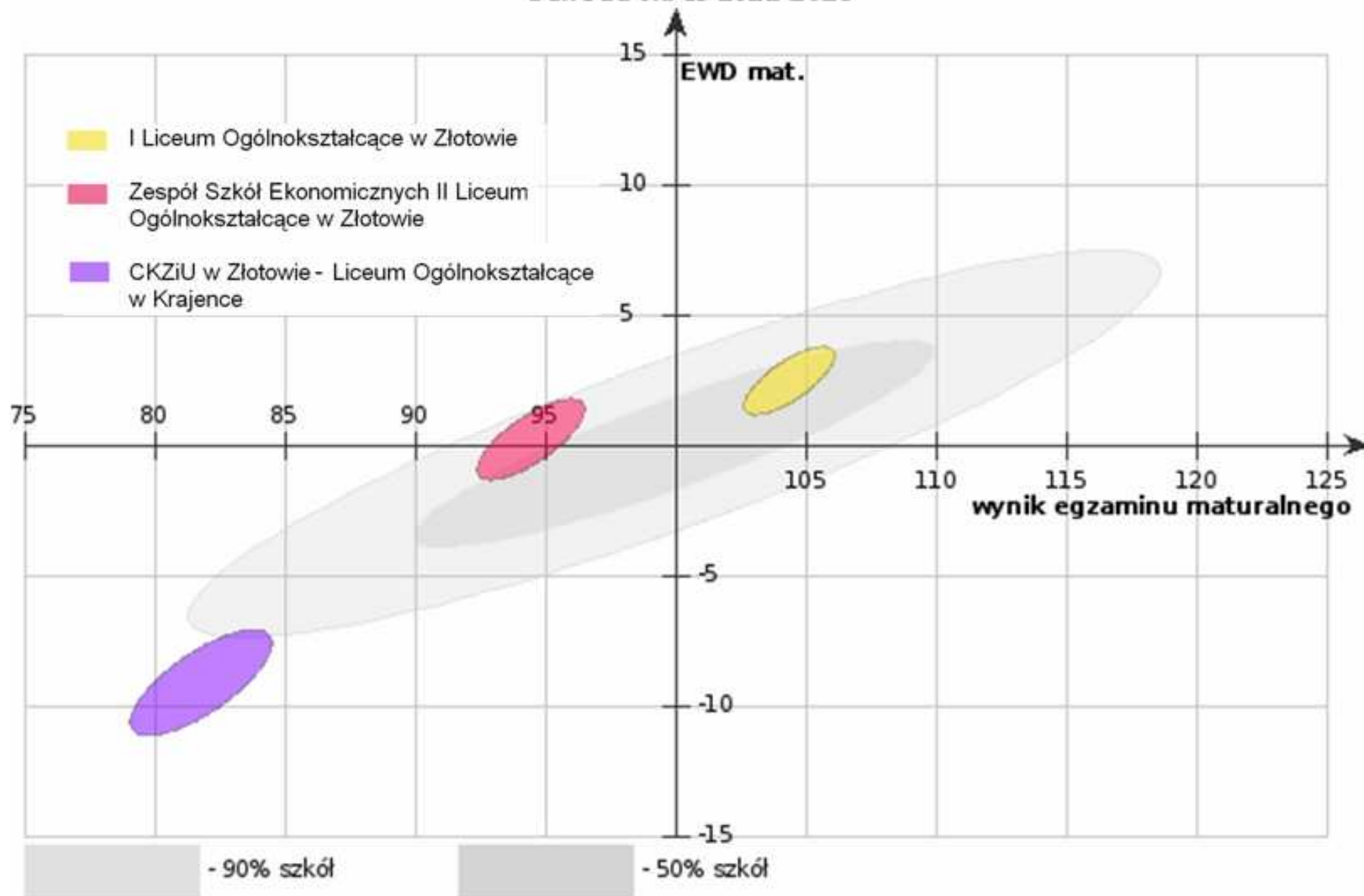
### Dane za okres 2011-2013



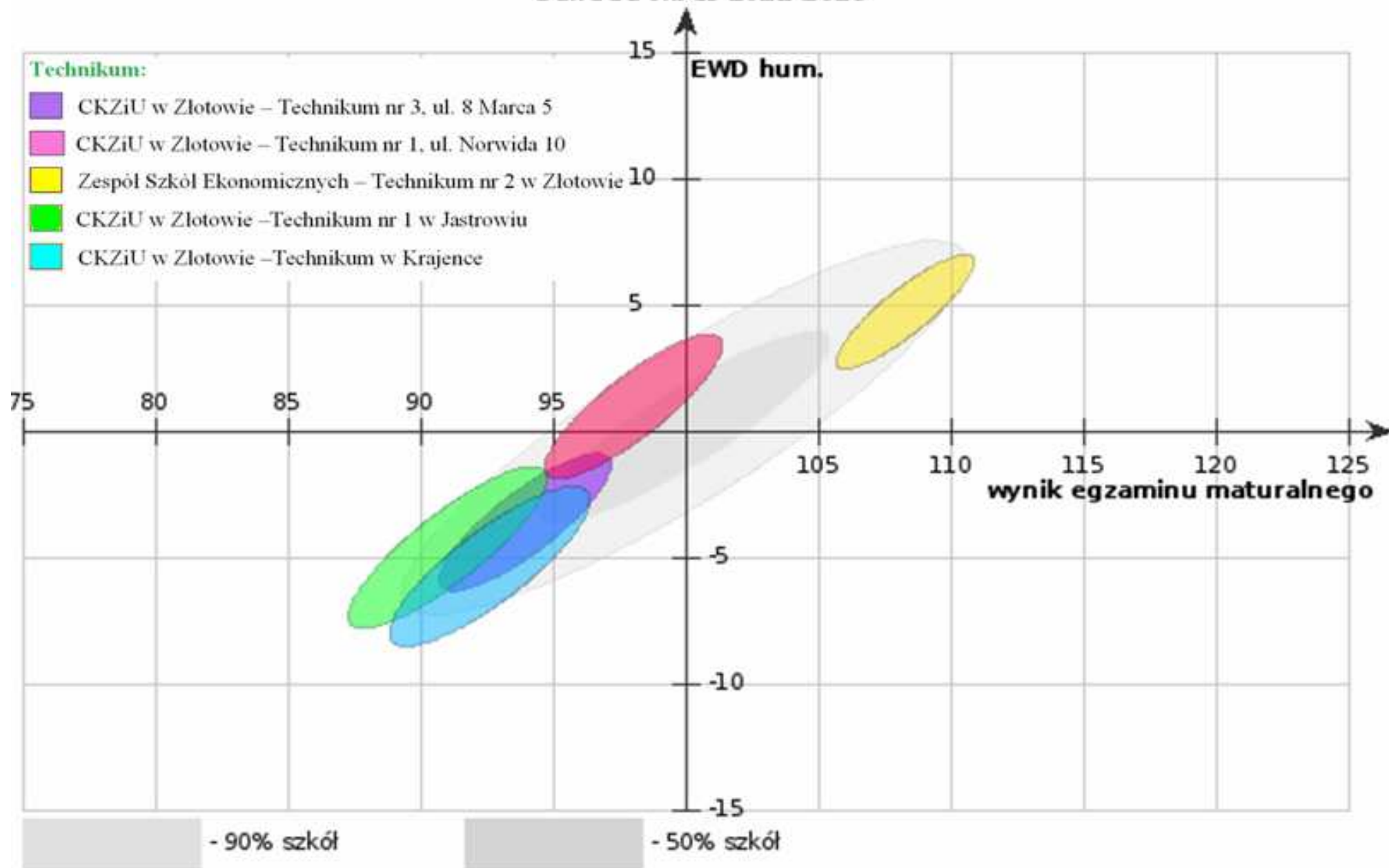
Dane za okres 2011-2013



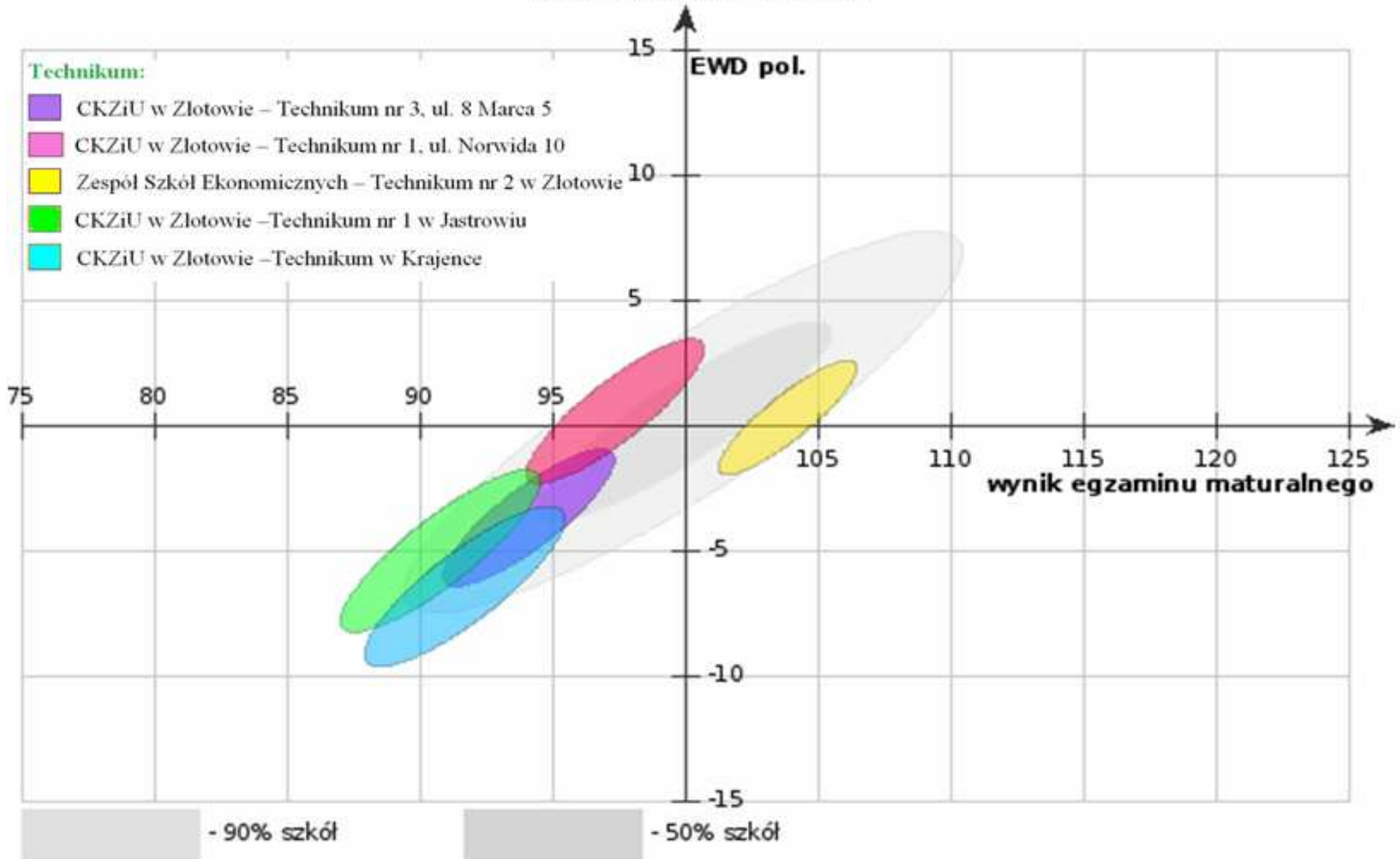
### Dane za okres 2011-2013



### Dane za okres 2011-2013

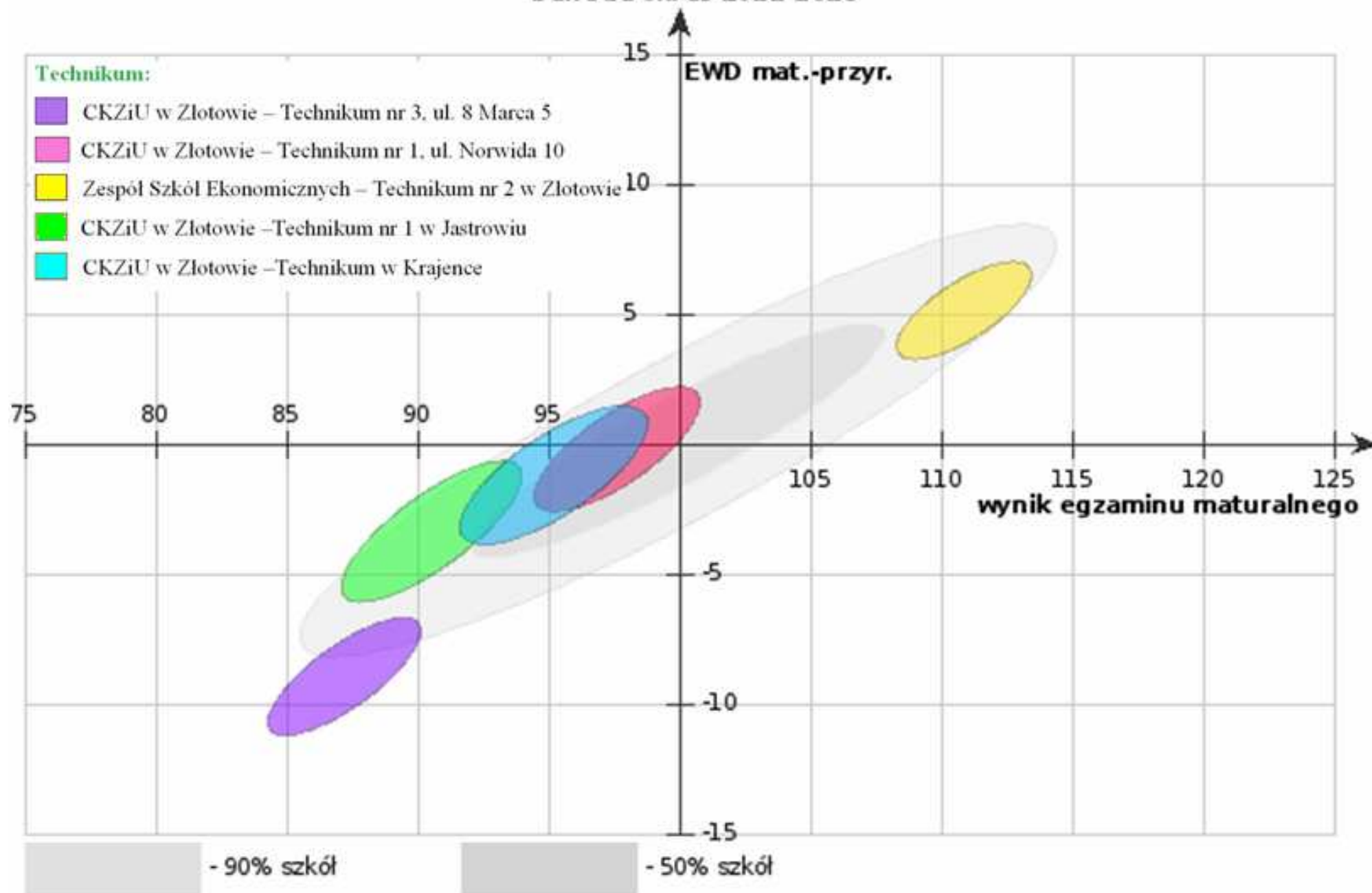


### Dane za okres 2011-2013



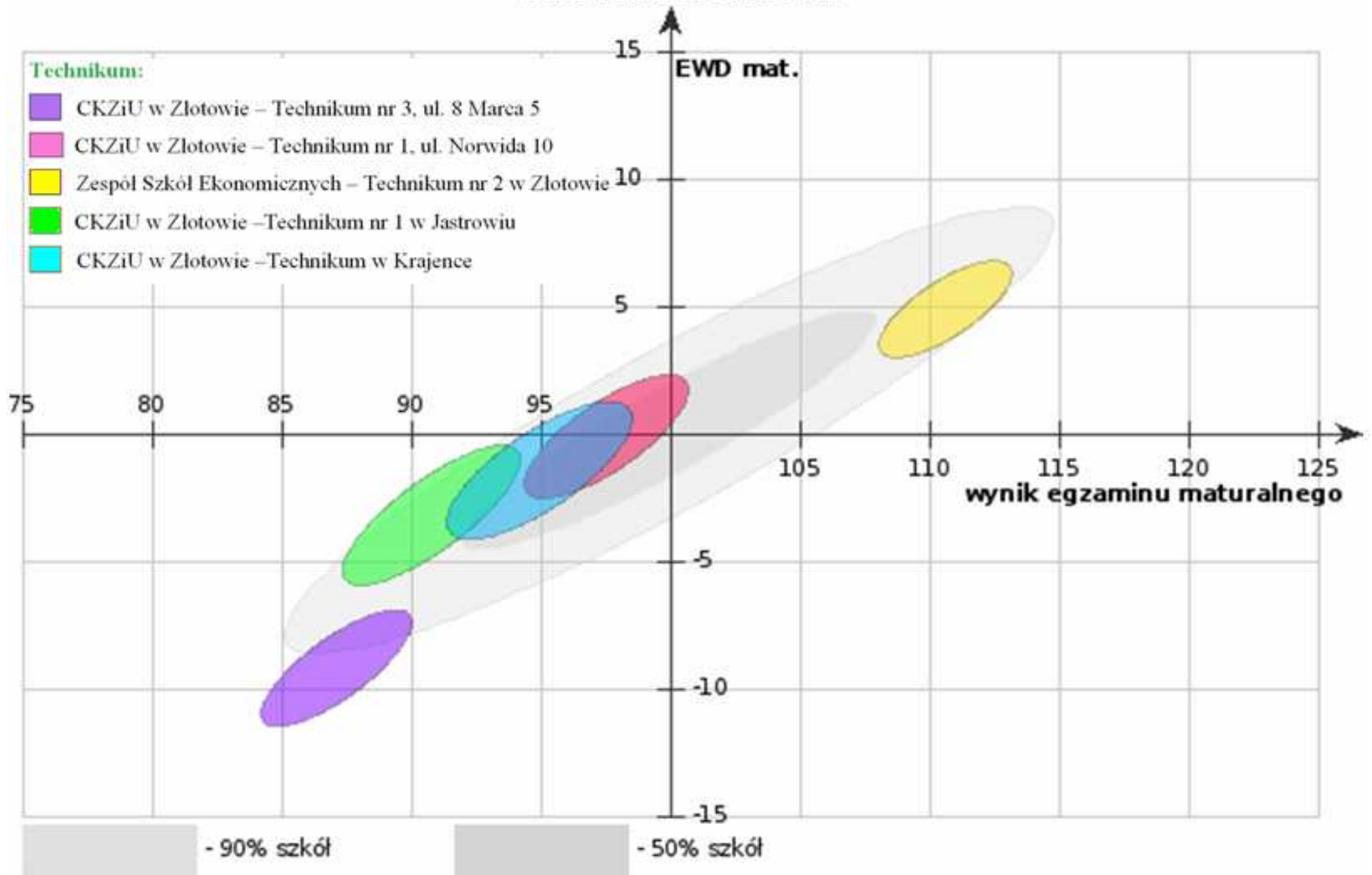


### Dane za okres 2011-2013





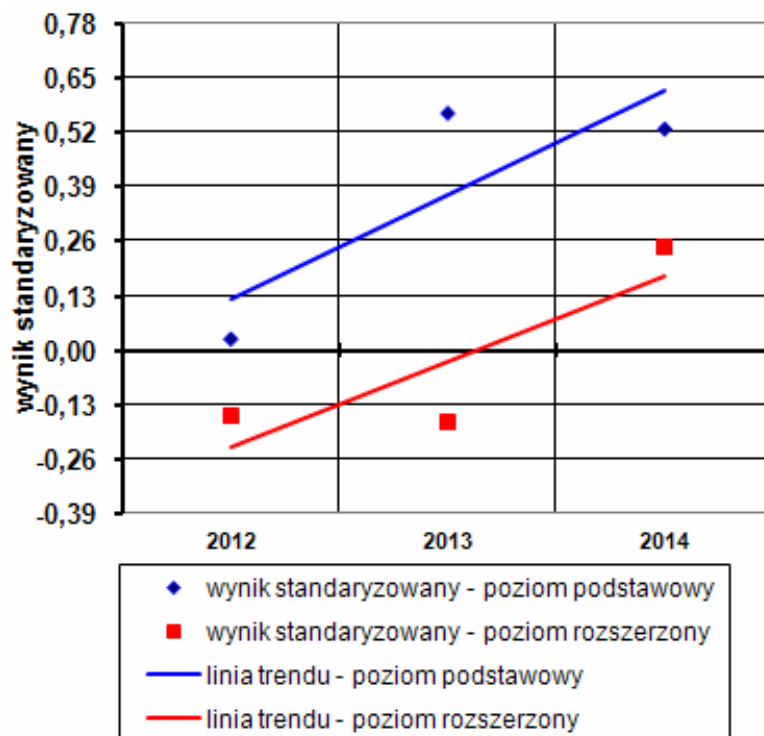
### Dane za okres 2011-2013



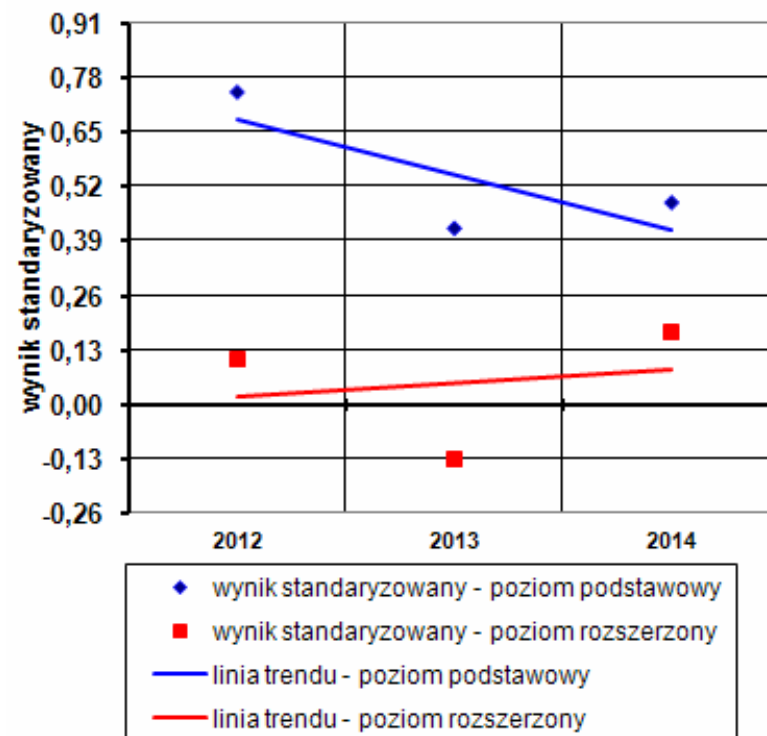
# TENDENCJE ROZWOJOWE SZKÓŁ 2012-2014

I Liceum Ogólnokształcące im. Marii Skłodowskiej-Curie w Złotowie  
Typ szkoły: liceum

Przedmiot: j. polski



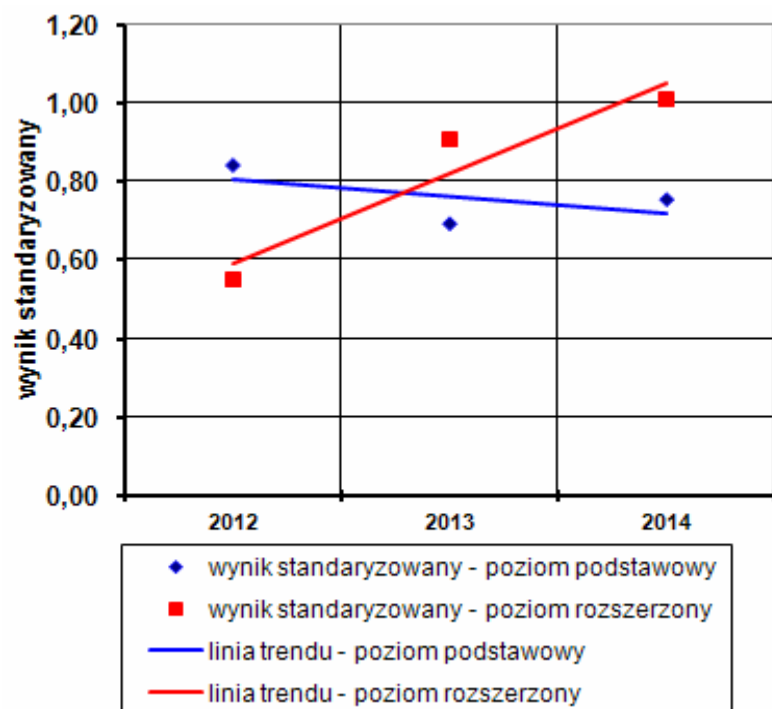
Przedmiot: j. angielski



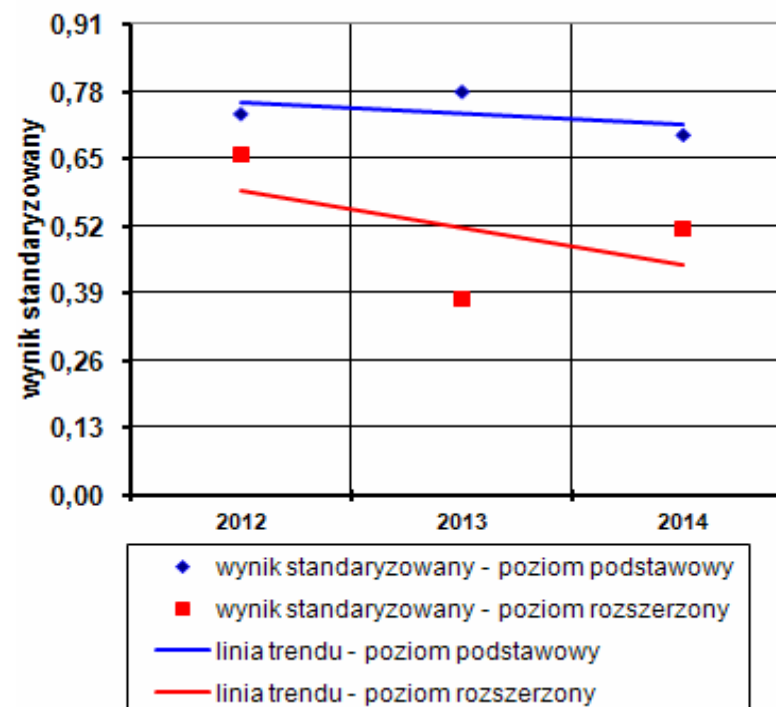
# I Liceum Ogólnokształcące im. Marii Skłodowskiej-Curie w Złotowie

Typ szkoły: liceum

## Przedmiot: j. niemiecki

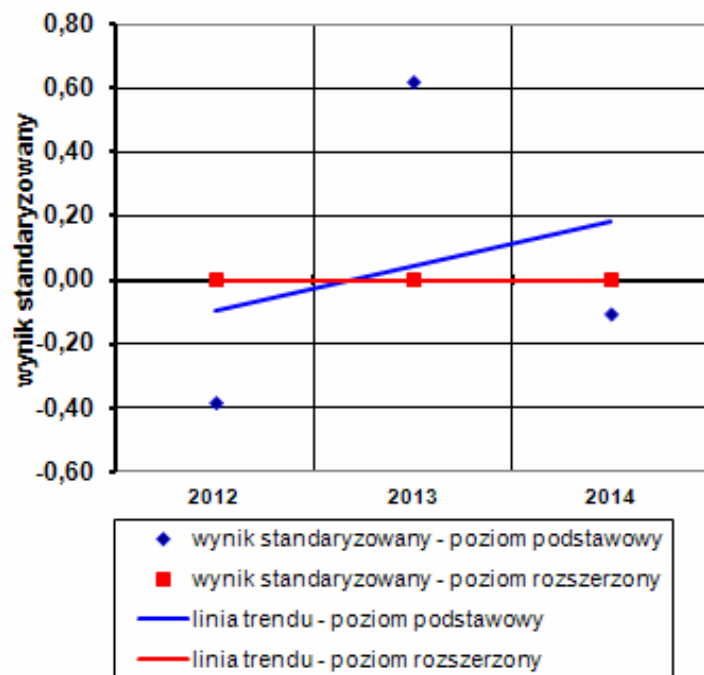


## Przedmiot: matematyka

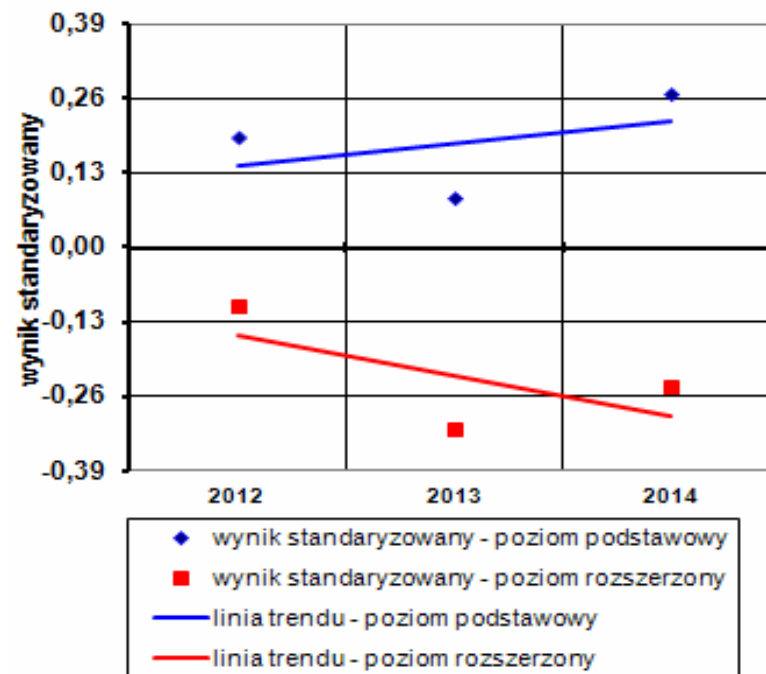


**Zespół Szkół Ekonomicznych im. Jana Pawła II w Złotowie**  
**Typ szkoły: liceum**

**Przedmiot: j. polski**

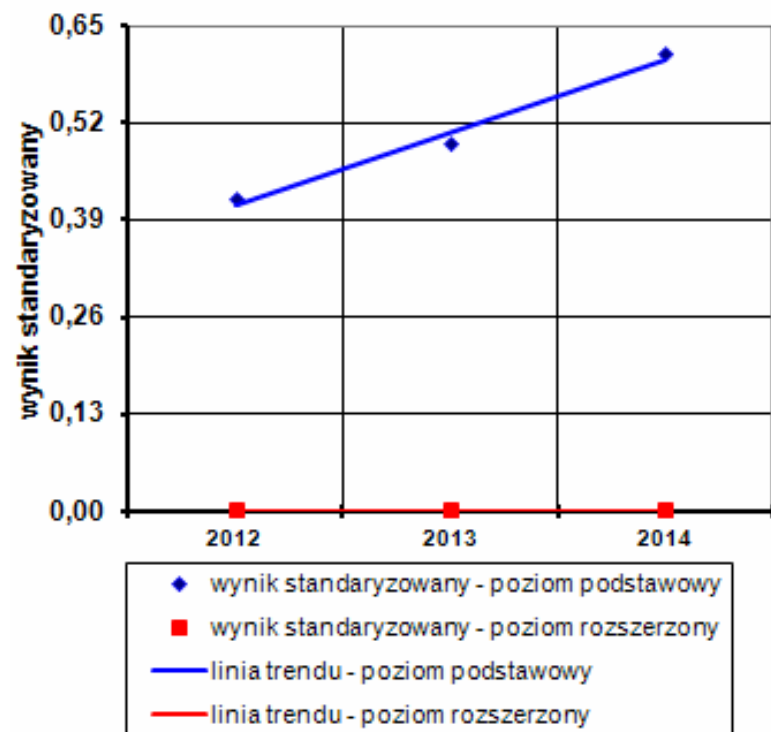


**Przedmiot: j. angielski**

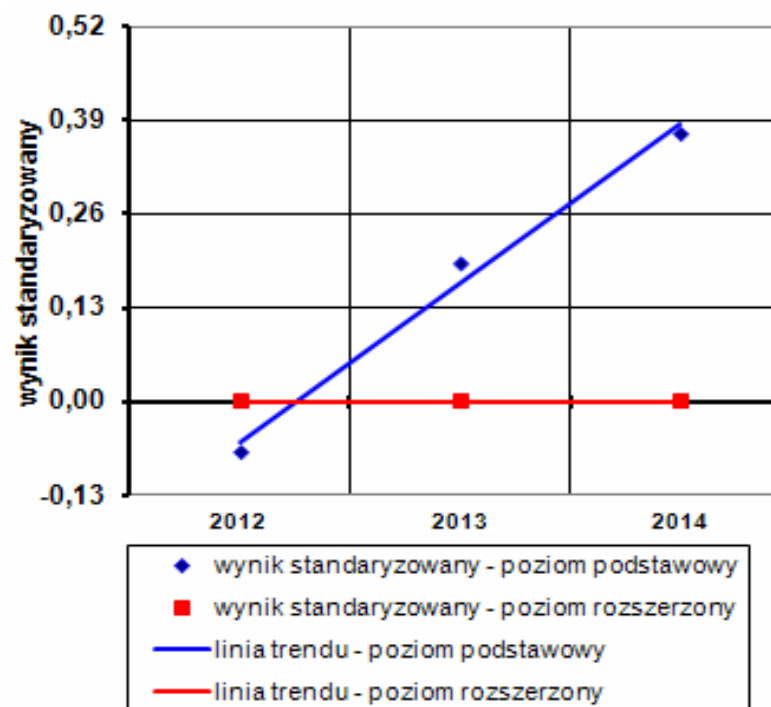


**Zespół Szkół Ekonomicznych im. Jana Pawła II w Złotowie**  
**Typ szkoły: liceum**

**Przedmiot: j. niemiecki**



**Przedmiot: matematyka**

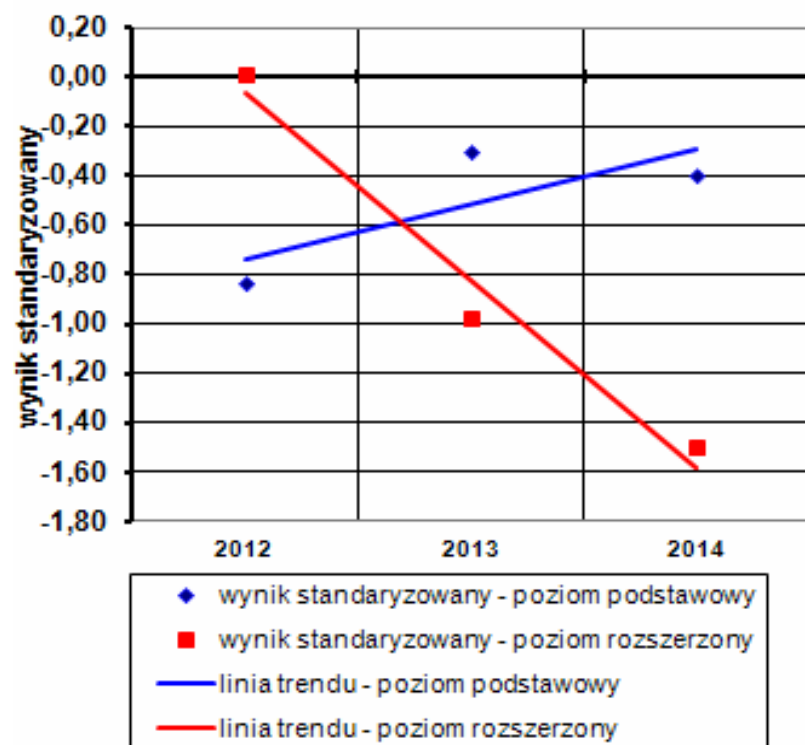


**BRAK KOMPLETU WYNIKÓW Z POZIOMU ROZSZERZONEGO**

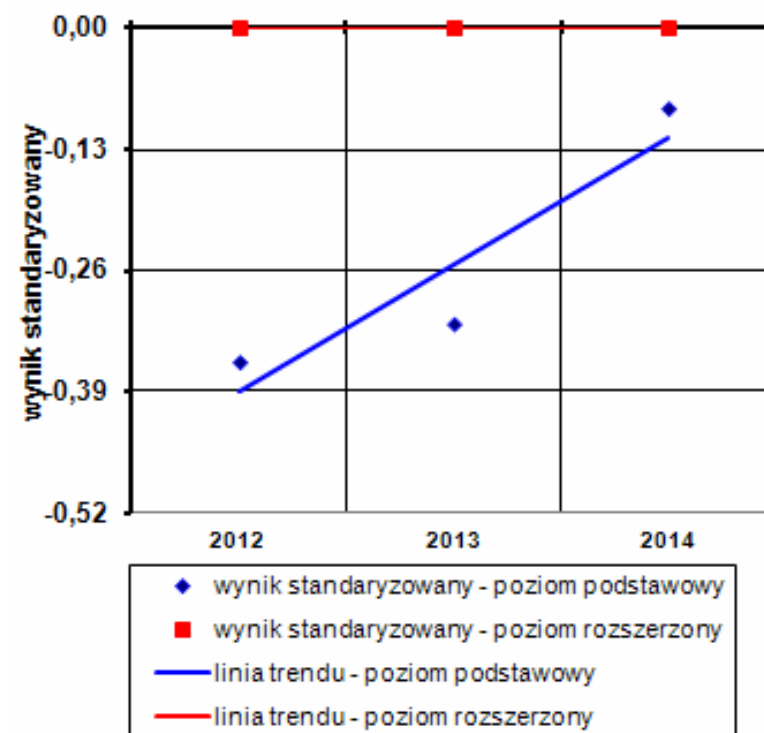
# Centrum Kształcenia Zawodowego i Ustawicznego w Złotowie - Krajenka

Typ szkoły: liceum

## Przedmiot: j. polski



## Przedmiot: j. angielski

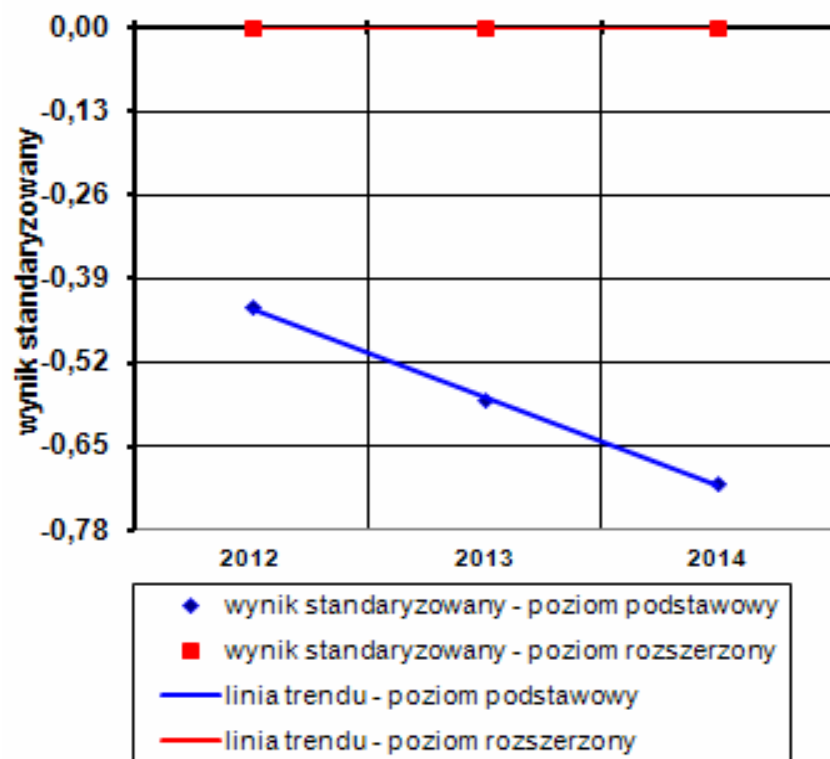


**BRAK KOMPLETU WYNIKÓW Z POZIOMU ROZSZERZONEGO**

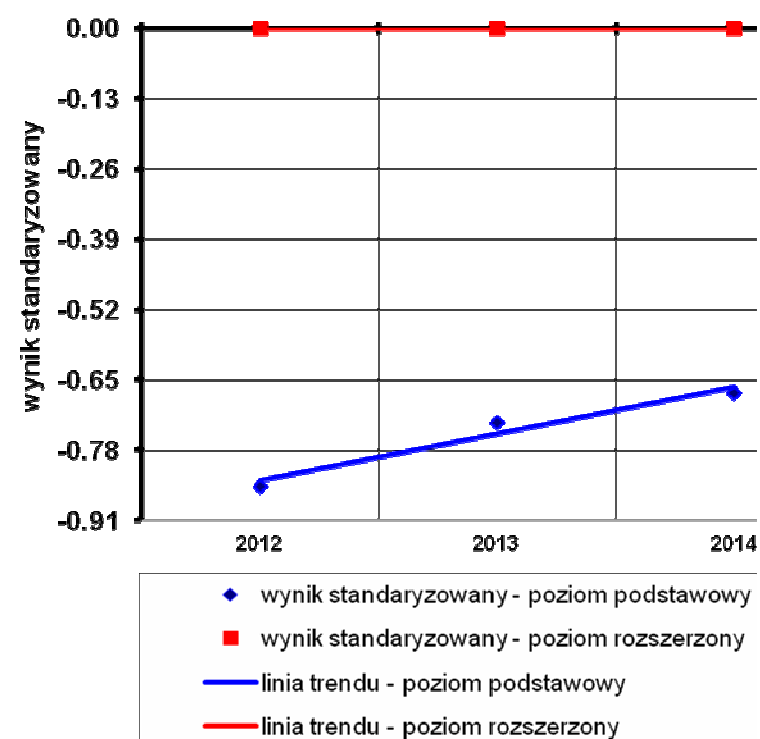
# Centrum Kształcenia Zawodowego i Ustawicznego w Złotowie - Krajenka

Typ szkoły: liceum

## Przedmiot: j. niemiecki



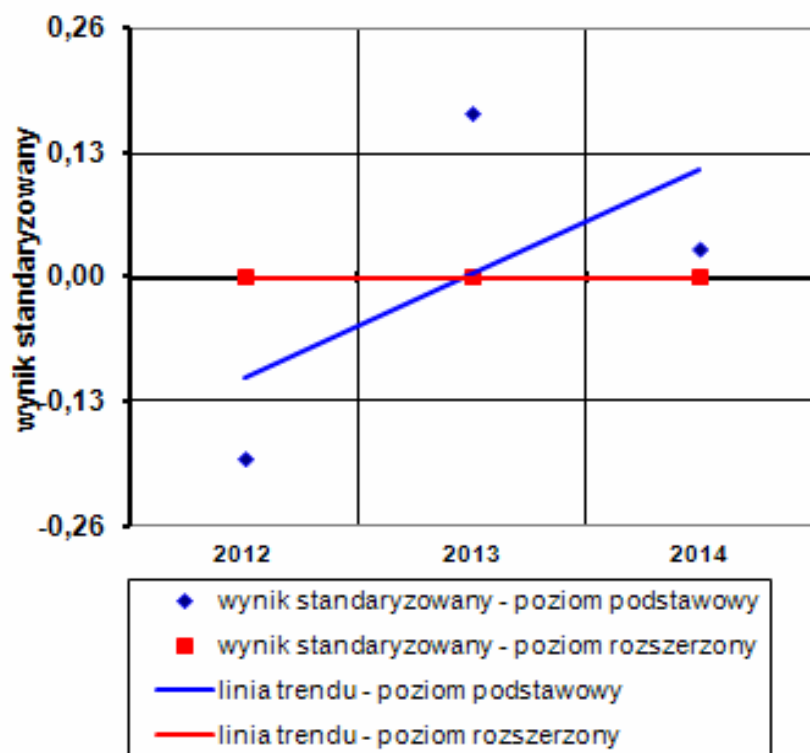
## Przedmiot: matematyka



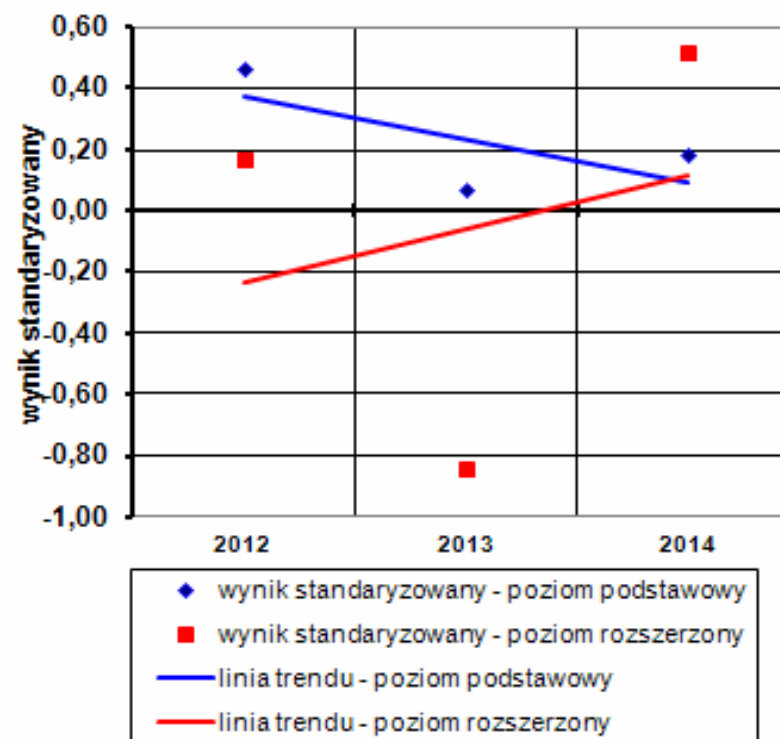
**BRAK KOMPLETU WYNIKÓW Z POZIOMU ROZSZERZONEGO**

Zespół Szkół Ekonomicznych im. Jana Pawła II w Złotowie  
Typ szkoły: technikum

Przedmiot: j. polski



Przedmiot: j. angielski

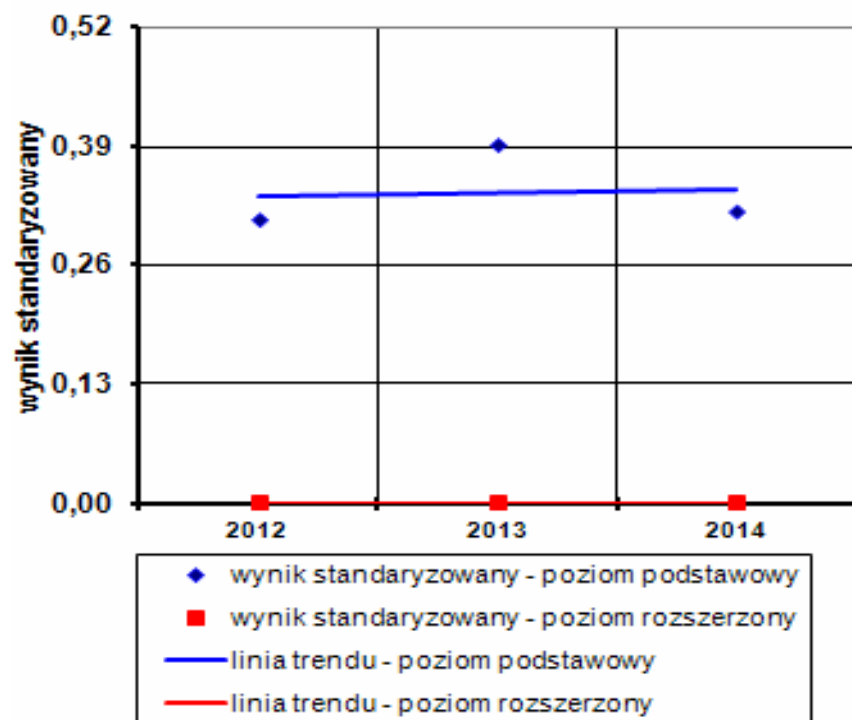


**BRAK KOMPLETU WYNIKÓW Z POZIOMU ROZSZERZONEGO**

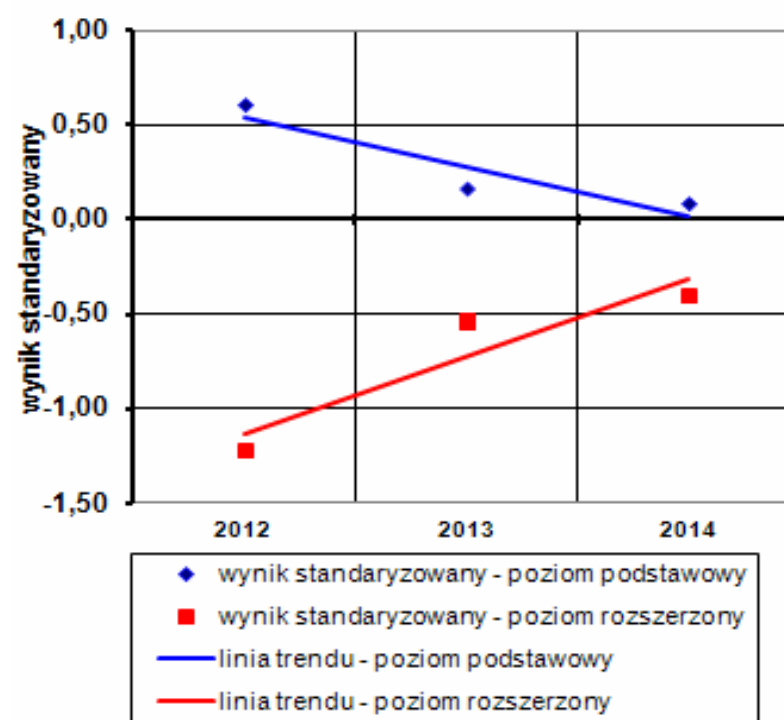


Zespół Szkół Ekonomicznych im. Jana Pawła II w Złotowie  
Typ szkoły: technikum

Przedmiot: j. niemiecki



Przedmiot: matematyka

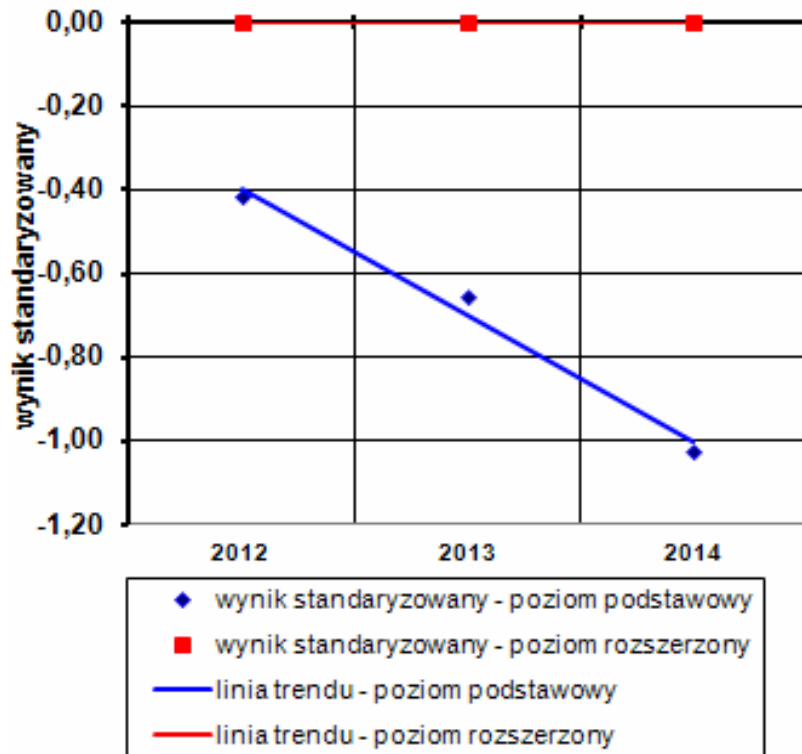


**BRAK KOMPLETU WYNIKÓW Z POZIOMU ROZSZERZONEGO**

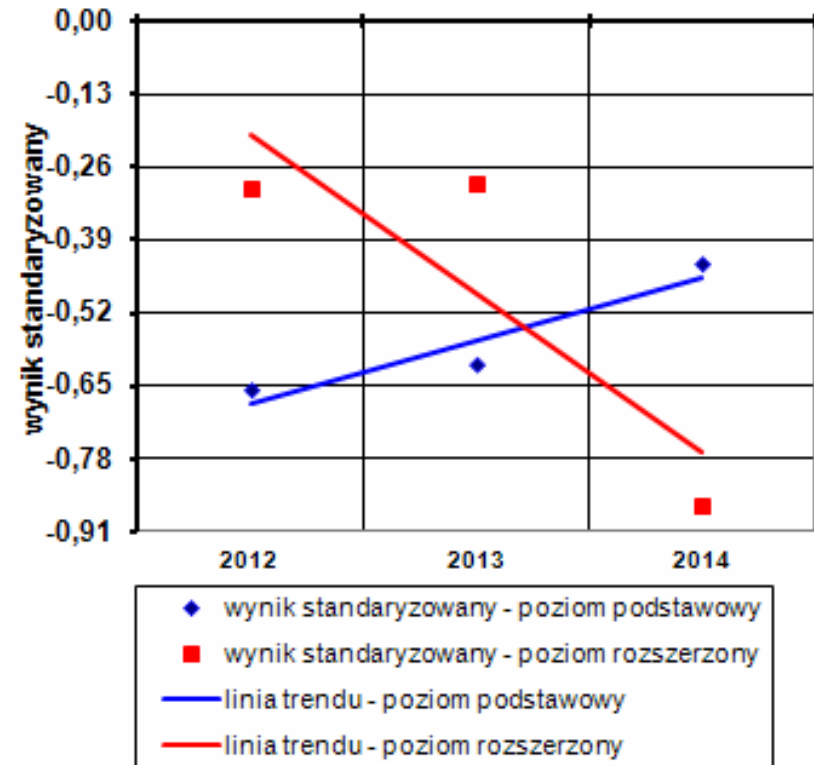
# Centrum Kształcenia Zawodowego i Ustawicznego w Złotowie – ul. Norwida 10

Typ szkoły: technikum

## Przedmiot: j. polski



## Przedmiot: j. angielski

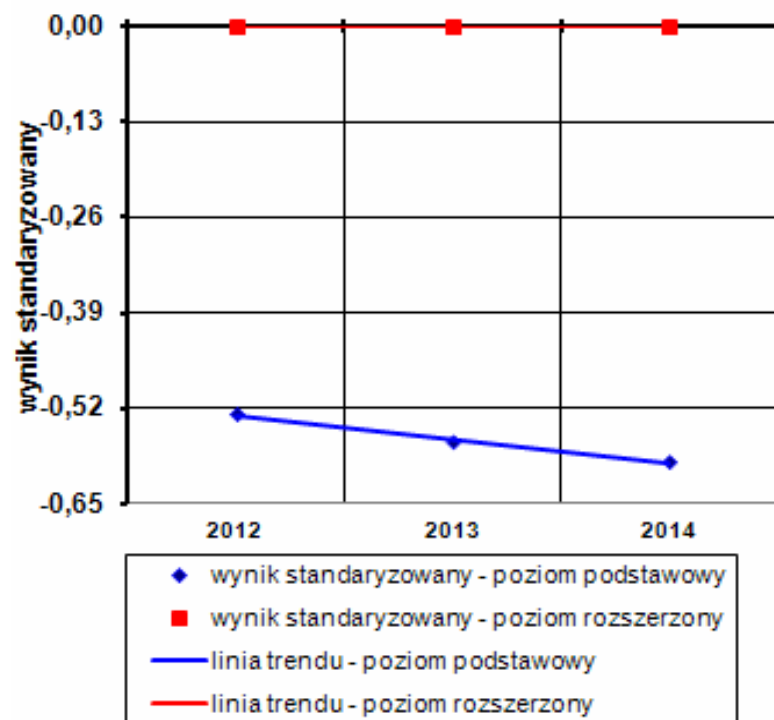


**BRAK KOMPLETU WYNIKÓW Z POZIOMU ROZSZERZONEGO**

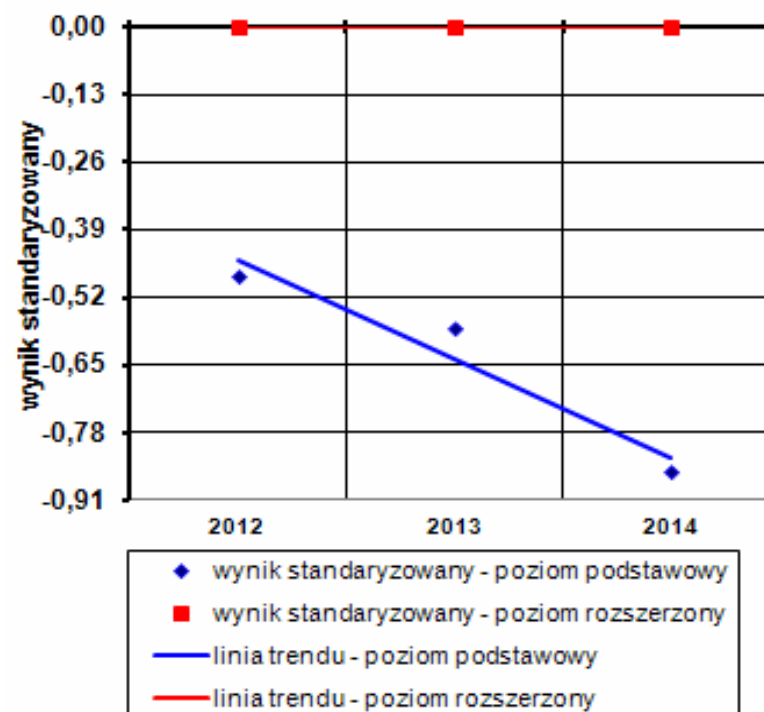
# Centrum Kształcenia Zawodowego i Ustawicznego w Złotowie – ul. Norwida 10

Typ szkoły: technikum

## Przedmiot: j. niemiecki



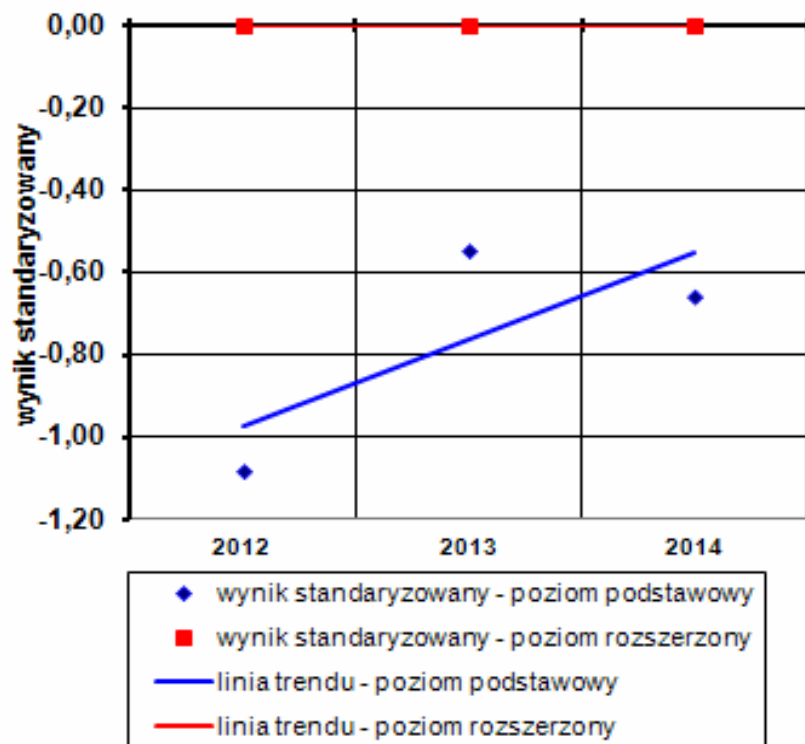
## Przedmiot: matematyka



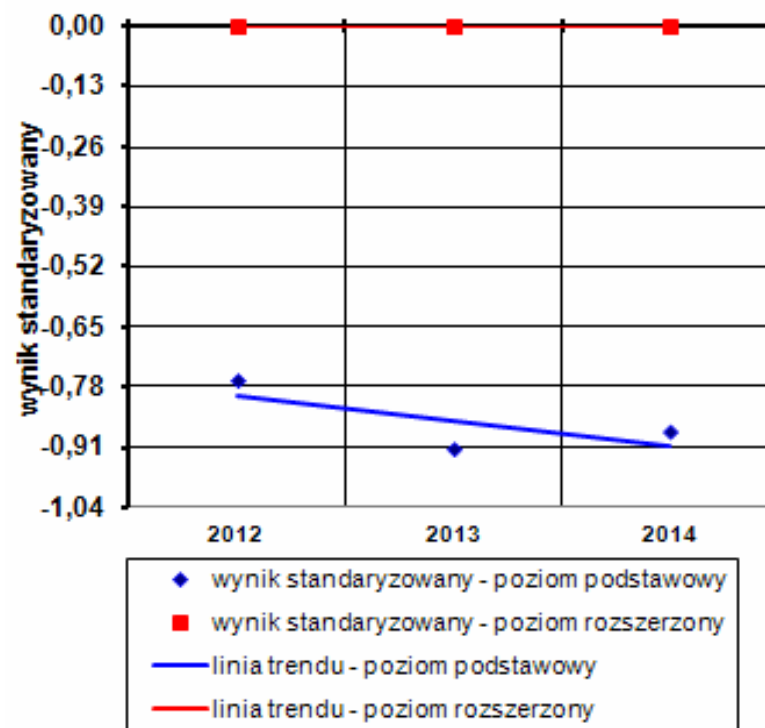
**BRAK KOMPLETU WYNIKÓW Z POZIOMU ROZSZERZONEGO**

Centrum Kształcenia Zawodowego i Ustawicznego w Złotowie – ul. 8 Marca 5  
Typ szkoły: technikum

Przedmiot: j. polski



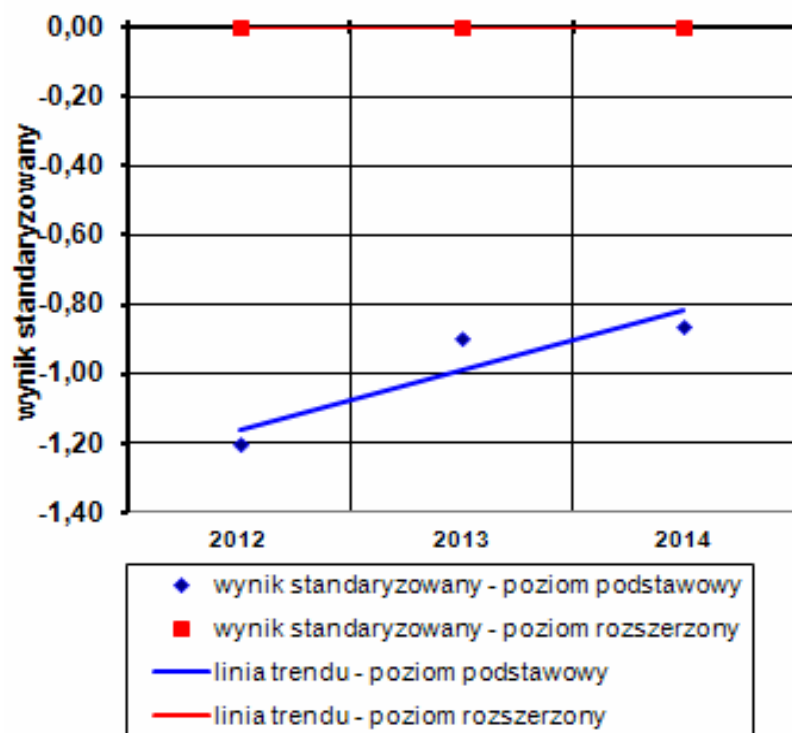
Przedmiot: j. angielski



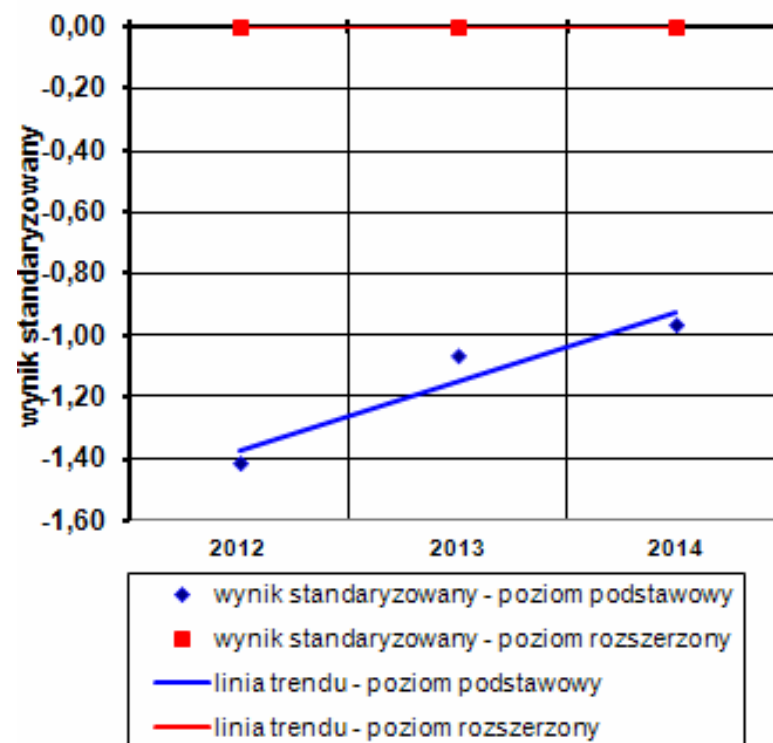
**BRAK KOMPLETU WYNIKÓW Z POZIOMU ROZSZERZONEGO**

**Centrum Kształcenia Zawodowego i Ustawicznego w Złotowie – ul. 8 Marca 5**  
**Typ szkoły: technikum**

**Przedmiot: j. niemiecki**



**Przedmiot: matematyka**

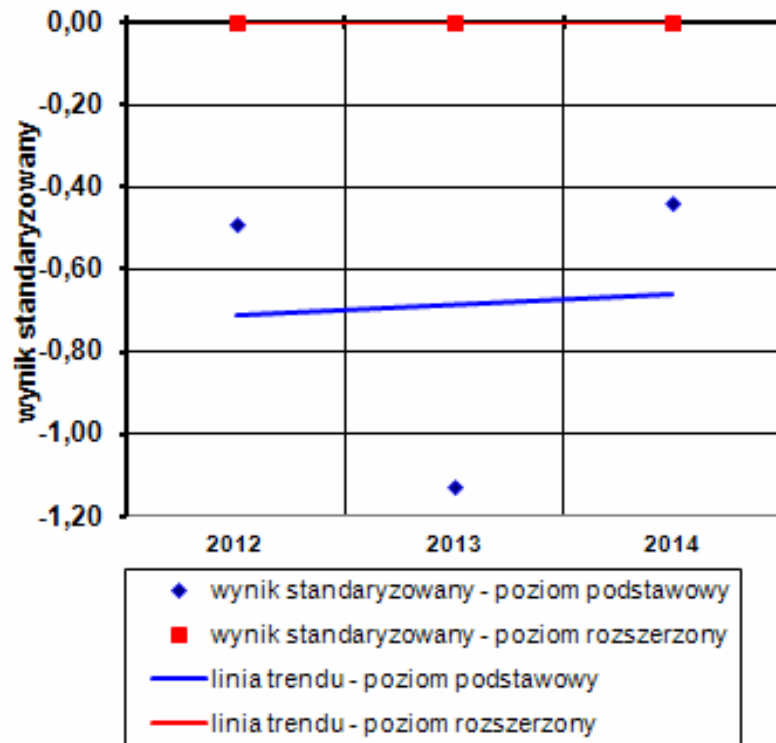


**BRAK KOMPLETU WYNIKÓW Z POZIOMU ROZSZERZONEGO**

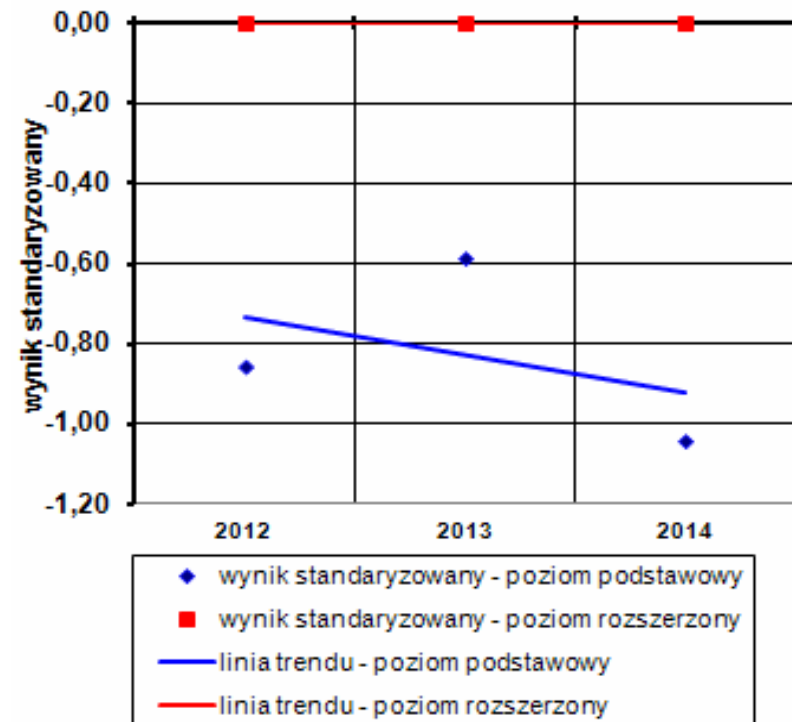
# Centrum Kształcenia Zawodowego i Ustawicznego w Złotowie – Jastrowie

Typ szkoły: technikum

## Przedmiot: j. polski



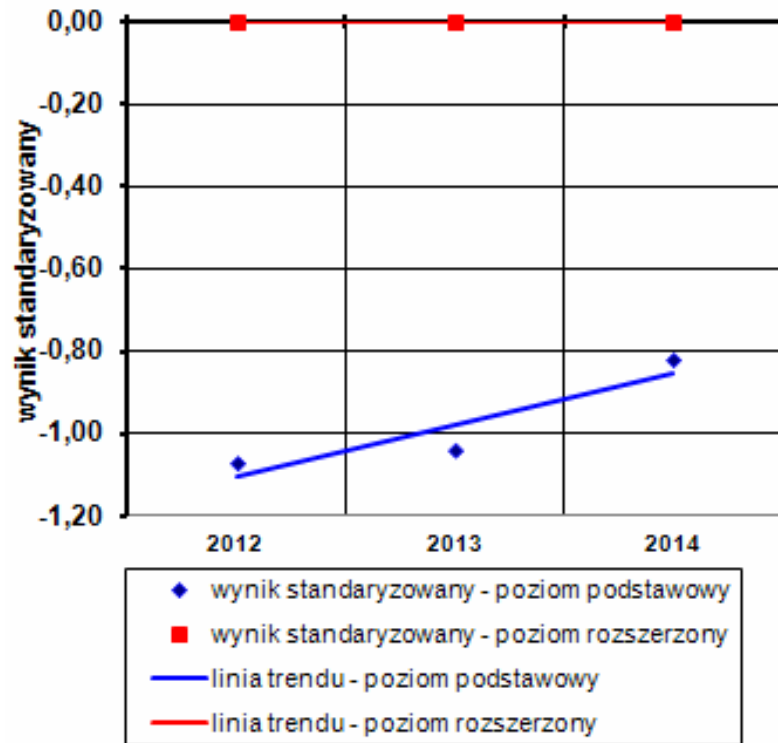
## Przedmiot: j. angielski



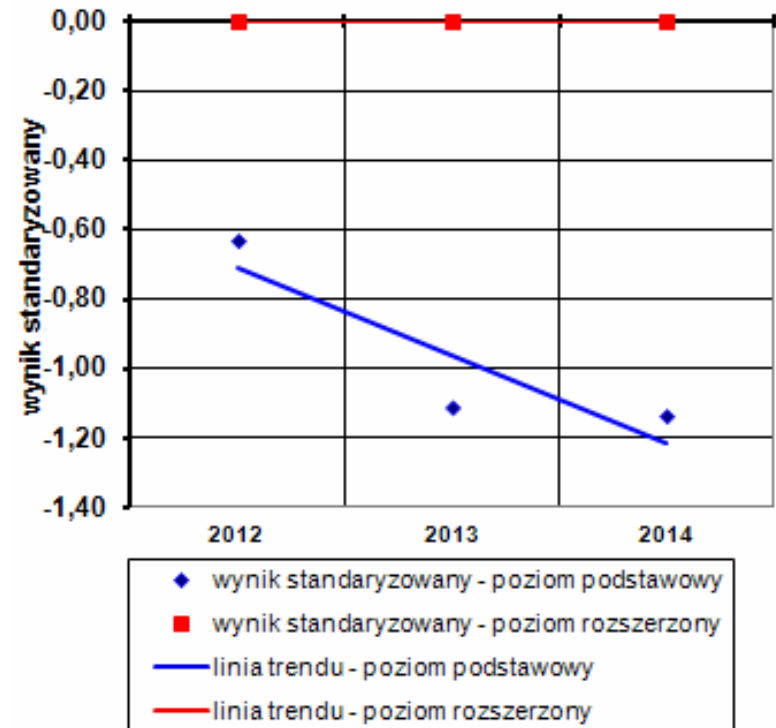
**BRAK KOMPLETU WYNIKÓW Z POZIOMU ROZSZERZONEGO**

**Centrum Kształcenia Zawodowego i Ustawicznego w Złotowie – Jastrowie**  
**Typ szkoły: technikum**

**Przedmiot: j. niemiecki**



**Przedmiot: matematyka**

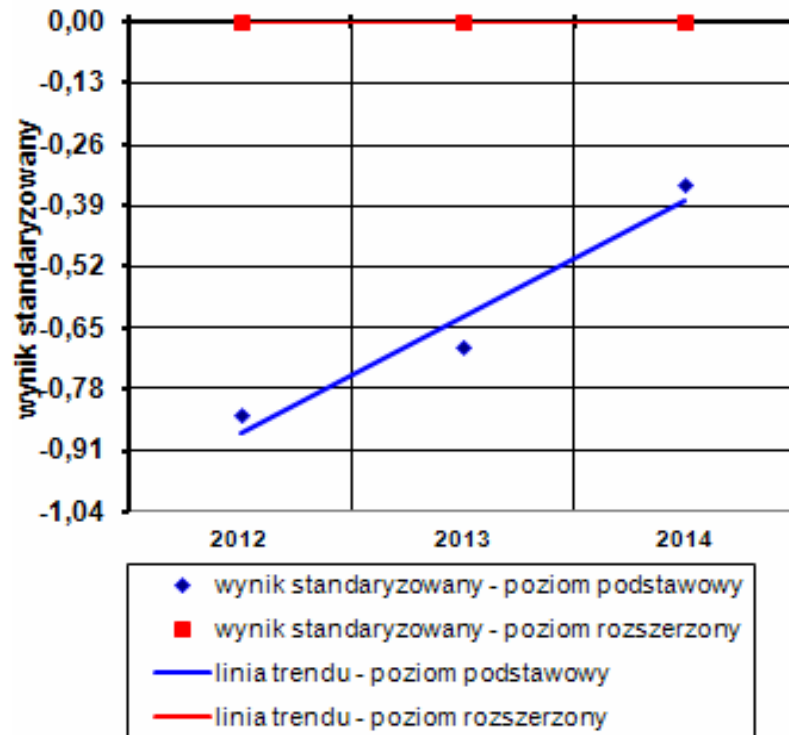


**BRAK KOMPLETU WYNIKÓW Z POZIOMU ROZSZERZONEGO**

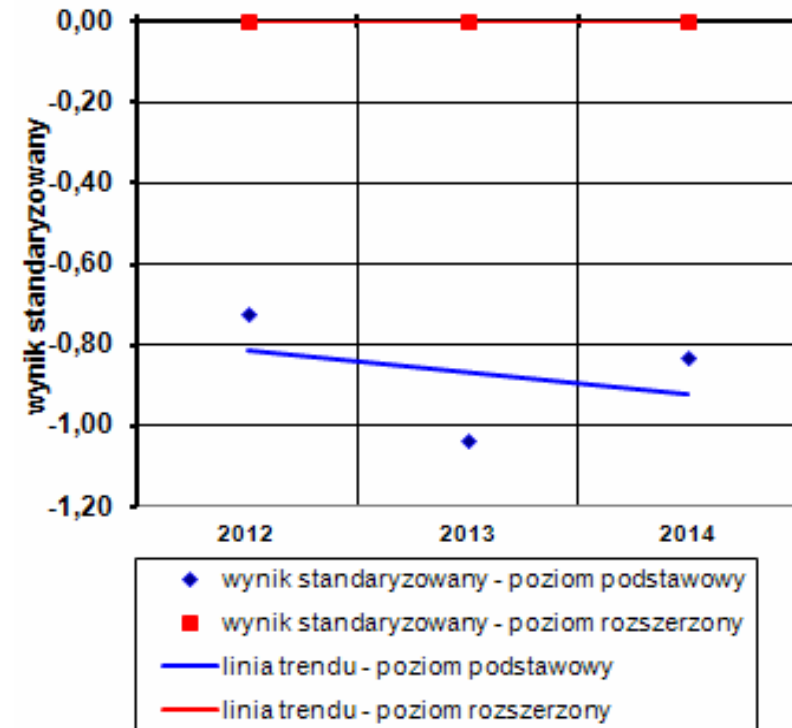
# Centrum Kształcenia Zawodowego i Ustawicznego w Złotowie - Krajenka

Typ szkoły: technikum

## Przedmiot: j. polski



## Przedmiot: j. angielski



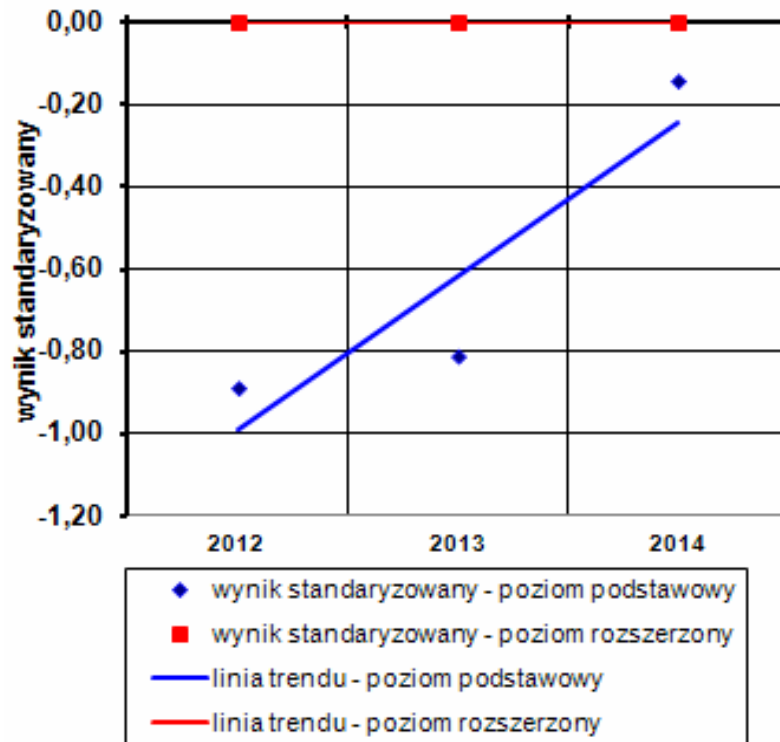
**BRAK KOMPLETU WYNIKÓW Z POZIOMU ROZSZERZONEGO**



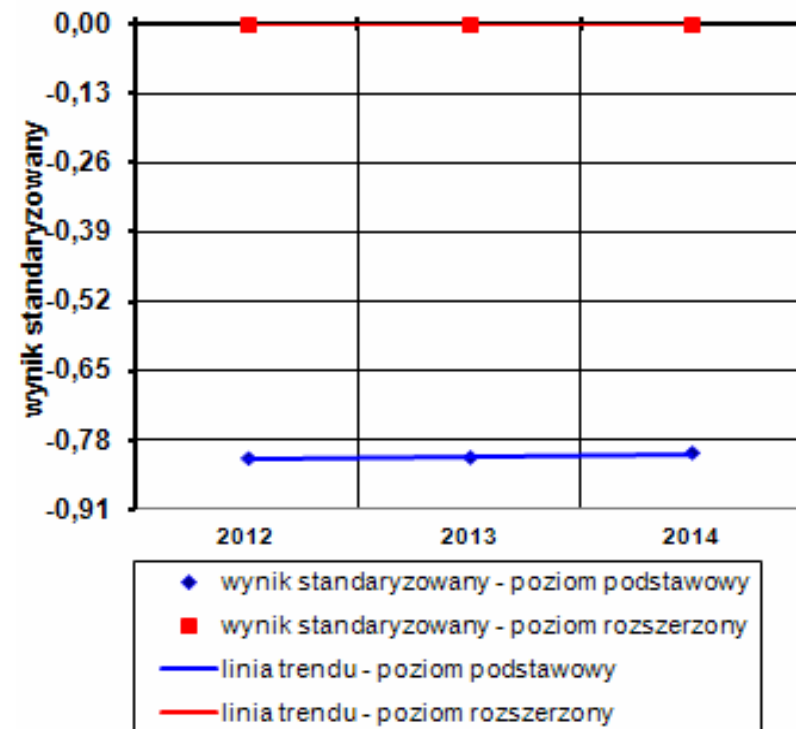
# Centrum Kształcenia Zawodowego i Ustawicznego w Złotowie - Krajenka

Typ szkoły: technikum

## Przedmiot: j. niemiecki



## Przedmiot: matematyka



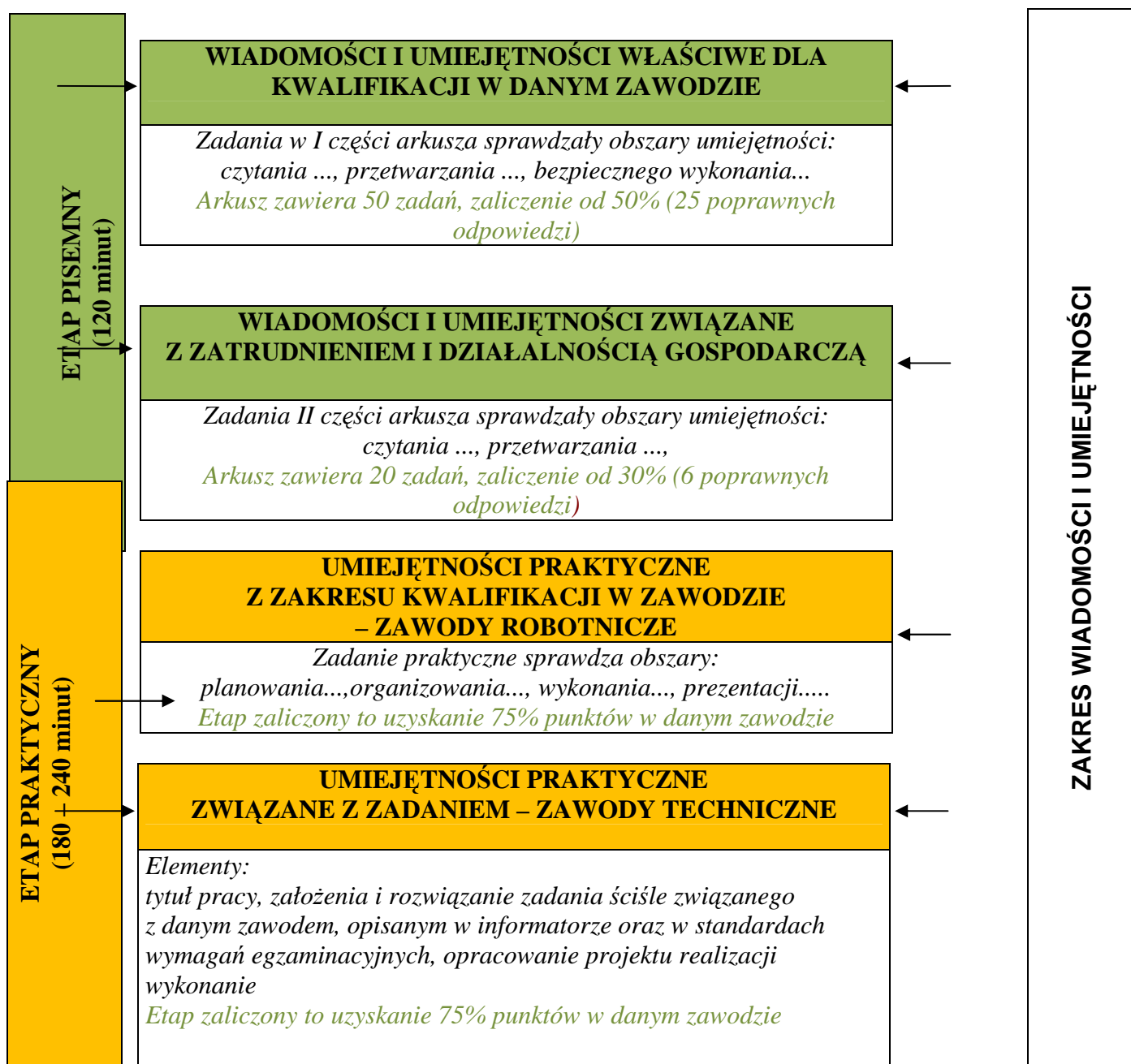
**BRAK KOMPLETU WYNIKÓW Z POZIOMU ROZSZERZONEGO**

- *Egzaminy zawodowe*

*Struktura egzaminu*

Egzamin potwierdzający kwalifikacje zawodowe pozwala na porównywalność poziomu wiedzy i umiejętności absolwentów określonego typu szkół zawodowych w całym kraju, w danym zawodzie, niezależnie od systemu kształcenia. Egzamin zawodowy jest swoistym podsumowaniem zarówno pracy nauczycieli jak i uczniów obejmującym cały okres edukacyjny zasadniczej szkoły zawodowej, technikum czy szkoły policealnej. Wyniki egzaminów świadczą więc o poziomie organizacyjnym szkół realizujących kształcenie zawodowe za który odpowiada Powiat oraz o zaangażowaniu uczniów i nauczycieli. Poniżej przedstawiona struktura egzaminu zawodowego po zasadniczej szkole zawodowej, technikum i szkole policealnej, ma za zadanie przybliżyć zasady jego przeprowadzania.

**STRUKTURĘ EGZAMINU ZAWODOWEGO PRZEDSTAWIA PONIŻSZY SCHEMAT**



Egzamin zawodowy składa się z dwóch etapów: etapu pisemnego trwającego 120 min. i etapu praktycznego, którego czas może wynosić od 180 do 240 min. Etap pisemny z kolei składa się z dwóch części. Część pierwsza dotyczy wiadomości i umiejętności właściwych dla kwalifikacji w danym zawodzie. Arkusz egzaminacyjny zawiera 50 zadań. Aby zaliczyć tę część absolwent musi udzielić 25 prawidłowych odpowiedzi (50%). Część druga dotyczy wiadomości i umiejętności związanych z zatrudnieniem i działalnością gospodarczą. Arkusz tej części zawiera 20 zadań, z których do zaliczenia niezbędnych jest 30% prawidłowych odpowiedzi.

W etapie praktycznym poprzeczka wyznaczająca próg zaliczenia umieszczona jest znacznie wyżej niż w przypadku egzaminu maturalnego. Absolwent, żeby zdać, musi uzyskać aż 75% punktów w danym zawodzie. Arkusz egzaminacyjny do etapu praktycznego łączy teorię i praktykę charakterystyczną dla danego zawodu i sprawdza jakie umiejętności nabył młody człowiek przez cały okres nauki w szkole. Dla przypomnienia - próg umożliwiający zdanie egzaminu maturalnego to 30% na poziomie podstawowym. Tak więc zdanie egzaminu zawodowego w porównaniu z egzaminem maturalnym wiąże się z dużo większym wysiłkiem. Etap pisemny egzaminu potwierdzającego kwalifikacje zawodowe dla absolwentów wszystkich typów szkół prowadzących kształcenie zawodowe odbył się 23 czerwca 2014 r. Etap praktyczny dla absolwentów techników i szkół policealnych miał miejsce od 24 do 27 czerwca 2014 roku, zaś dla absolwentów zasadniczych szkół zawodowych realizowany był w dniach od 1 lipca do 8 sierpnia 2014 roku.

W kraju egzamin przeprowadzono w 51 zawodach – dla absolwentów zasadniczych szkół zawodowych oraz w 102 zawodach – dla absolwentów techników i szkół policealnych. Do egzaminu zawodowego przystąpiło w kraju razem 151 646 absolwentów (w tym 22 844 absolwentów zasadniczych szkół zawodowych i 128 802 absolwentów technikum/szkoły policealnej). Do obu etapów egzaminu przystąpiło 126 008 absolwentów (w tym 18 312 absolwentów zasadniczych szkół zawodowych i 107 696 absolwentów techników i szkół policealnych).

Dyplom w kraju otrzymało 67,25% absolwentów spośród wszystkich, którzy przystąpili do obu etapów egzaminu. W odniesieniu do wyników egzaminu, który odbył się w czerwcu 2013 r. odsetek absolwentów w kraju, którzy uzyskali dyplomy, spadł o 0,6 punktu procentowego. Jednocześnie, w stosunku do egzaminu, który odbył się w czerwcu 2013 r., zmniejszyła się o 4,4 punktu procentowego zdawalność egzaminu przez absolwentów zasadniczych szkół zawodowych oraz zwiększyła się o 0,8 punktu procentowego zdawalność absolwentów techników i szkół policealnych.

W okręgu obejmującym województwo lubuskie, wielkopolskie oraz zachodniopomorskie do egzaminu potwierdzającego kwalifikacje zawodowe w sesji letniej 2014 roku przystąpiło 23 949 absolwentów. Stanowili oni 84,21% liczby zgłoszonych do egzaminu. W zawodach robotniczych, kształconych w zasadniczych szkołach zawodowych i szkołach policealnych przystąpiło 3 188 absolwentów w 37 zawodach. W zawodach nierobotniczych przystąpiło do egzaminu zawodowego 20 761 absolwentów techników, techników uzupełniających i szkół policealnych w 79 zawodach.

Na ogólną liczbę 20 031 przystępujących do egzaminu po raz pierwszy, zdało egzamin 13 105 osób, dyplom uzyskało w Okręgu 65,42% zdających.

Powiat Złotowski miał w tym roku czterech finalistów i laureatów olimpiad z przedmiotów zawodowych, którzy zwolnieni zostali z etapu pisemnego egzaminu zawodowego:

Dorota Nitka – absolwentka technikum ekonomicznego w Zespole Szkół Ekonomicznych im. Jana Pawła II w Złotowie, laureatka Olimpiady Innowacji Technicznych i Wynalazczości,

Tomasz Skobel – absolwent Centrum Kształcenia Zawodowego i Ustawicznego w Złotowie, który zwolnienie wywalczył w Olimpiadzie Wiedzy i Umiejętności Rolniczych w zawodzie technik architektury krajobrazu,

Ewelina Błaszczuk i Magdalena Jabłońska absolwentki Centrum Kształcenia Zawodowego i Ustawicznego w Złotowie, które ukończyły technikum technologii żywności w Krajence, a zwolnienie wywalczyły zdobywając tytuł finalisty w Olimpiadzie Wiedzy o Żywności.

<b>Wyszczególnienie</b>	<b>Zawody robotnicze</b>	<b>Zawody technikalne</b>
<b>Kraj</b>		
<b>Okręg</b>	70,89%	65,89%
<b>Województwo wielkopolskie</b>	71,97%	66,55%
<b>Powiat złotowski</b>	51,52%	65,68%
Zespół Szkół Ekonomicznych im. Jana Pawła II w Złotowie	-----	88,10%
Centrum Kształcenia Zawodowego i Ustawicznego w Złotowie, ul. Norwida 10	46,67%	0,00%
Centrum Kształcenia Zawodowego i Ustawicznego w Złotowie, ul. 8 Marca 5	-----	50,79%
Centrum Kształcenia Zawodowego i Ustawicznego w Złotowie, ul. Kieniewicza 35, Jastrowie	38,0%	69,44%
Centrum Kształcenia Zawodowego i Ustawicznego w Złotowie, ul. Polańskiego 3, Krajenka	100%	94,44%
Centrum razem	46,16%	53,67%

*Kolorem zielonym zaznaczono wyższą zdawalność w odniesieniu do kraju, okręgu i województwa.*

Podane wyniki dotyczą tylko egzaminów zawodowych zdawanych w Okręgowej Komisji Egzaminacyjnej i nie uwzględniają absolwentów zasadniczej szkoły zawodowej, którzy zdają egzaminy zawodowe organizowane przez Izbę Rzemieślniczą.

**ZDAWALNOŚĆ EGZAMINU ZAWODOWEGO PRZEZ ABSOLWENTÓW TECHNIKUM  
PRZYSTĘPUJĄCYCH DO WW. EGZAMINU PO RAZ PIERWSZY**

Nazwa Szkoły	Typ szkoły/zawód	Liczba absolwentów	Liczba zdających	Liczba osób, które zdały egzamin	Zdawalność szkoły w %
<b>Zespół Szkół Ekonomicznych im. Jana Pawła II w Złotowie</b>	technik ekonomista	23	23	22	95,7%
	technik informatyk	19	19	15	78,9%
<b>CKZiU w Złotowie ul. Norwida 10</b>	technik elektronik	14	8	0	00,0%
<b>CKZiU w Złotowie ul. 8 Marca 5</b>	technik budownictwa	9	8	6	75,0%
	technik rolnik	14	13	3	23,0%
	technik architektury krajobrazu	12	8	5	63,0%
	technik żywienia i gosp. dom.	20	20	14	70,0%
	technik organizacji usług gastr.	8	8	4	50,0%
	technik ekonomista	11	6	0	00,0%
<b>CKZiU w Złotowie ul. Kieniewicza 35, Jastrowie</b>	technik organizacji i usług gastr.	11	11	8	72,0%
	technik pojazdów samochodowych	7	7	7	100,0%
	technik agrobiznesu	8	8	6	75,0%
	technik ochrony środowiska	15	10	4	40,0%
<b>CKZiU w Złotowie ul. Polańskiego 3, Krajenka</b>	technik logistyk	12	12	12	100,0%
	technik technologii żywności	5	4	4	100,0%
	technik hotelarstwa	3	2	1	50,0%

**ZAWODY TECHNIKALNE**

Zdawalność OKE: 65,89%

Zdawalność wielkopolska: 66,55%

Zdawalność powiat: 65,68%



zdawalność szkoły wyższa od zdawalności OKE

zdawalność szkoły niższa od zdawalności OKE

**ZDAWALNOŚĆ EGZAMINU ZAWODOWEGO PRZEZ ABSOLWENTÓW ZASADNICZYCH SZKÓŁ**  
**ZAWODOWYCH PRZYSTĘPUJĄCYCH DO WW. EGZAMINU PO RAZ PIERWSZY**

Nazwa Szkoły	Typ szkoły/zawód	Liczba absolwentów	Liczba zdających	Liczba osób, które zdały egzamin	Zdawalność szkoły w %
CKZiU w Złotowie ul. Norwida 10	ślusarz	6	5	3	60,0%
	operator obr. skr.	15	10	4	40,0%
CKZiU w Złotowie ul. Kieniewicza 35, Jastrowie	mech. poj. samochodowych	14	13	5	38,0%
CKZiU w Złotowie ul. Polańskiego 3, Krajenka	op. masz. i urządzeń spoż.	12	2	2	100,0%

**ZAWODY ROBOTNICZE**

Zdawalność OKE: 70,89%

Zdawalność wielkopolska: 71,97%

Zdawalność powiat: 51,52%



zdawalność szkoły niższa od zdawalności OKE

zdawalność szkoły wyższa od zdawalności OKE

Egzamin gimnazjalny w 2014 roku odbył się w dniach: 23 kwietnia - część humanistyczna z zakresu historii i wiedzy o społeczeństwie oraz z zakresu języka polskiego, 24 kwietnia - część matematyczno-przyrodnicza z zakresu przedmiotów przyrodniczych i matematyki, 25 kwietnia - języki obce nowożytne (poziom podstawowy i rozszerzony).

**Wyniki egzaminu gimnazjalnego  
w Specjalnym Ośrodku Szkolno – Wychowawczym im. Polskich Olimpijczyków w Jastrowiu  
w roku szkolnym 2013/2014**

Nazwa szkoły	Liczba absolwentów	Liczba zdających	Rodzaj egzaminu	Średni wynik OKE	Średni wynik województwa wielkopolskiego - arkusz-upośledzenie umysłowe	Średni wynik szkoły
Specjalny Ośrodek Szkolno-Wychowawczy im. Polskich Olimpijczyków w Jastrowiu	15	15	Język polski	68%	56,64 %	66,93 %
			Historia i wos	59%	70,10 %	70,40 %
			Przedmioty przyrodnicze	52%	49,46 %	48,53 %
			Matematyka	47%	44,07 %	41,60 %
			Język francuski	brak danych	brak danych	58,00%

**Wyniki egzaminu gimnazjalnego  
w Młodzieżowym Ośrodku Socjoterapii w Krajence i Młodzieżowym Ośrodku Wychowawczym Nr 2 w Jastrowiu  
w roku szkolnym 2013/2014**

Egzamin gimnazjalny 2013	Część humanistyczna		Część matematyczno-przyrodnicza		Język obcy nowożytny				Liczba zdających uczniów
	język polski	historia, wos	matematyka	przedmioty przyrodnicze	język angielski		język niemiecki		
					poziom podstawowy	poziom rozszerzony	poziom podstawowy	poziom rozszerzony	
<b>Kraj</b>	68 % pkt	59 % pkt	47 % pkt	52 % pkt	67 % pkt	46 % pkt	54 % pkt	39 % pkt	-----
<b>Okręg</b>	65,25 % pkt	57,59 % pkt	45,86% pkt	50,63 % pkt	65,10 % pkt	45,85 % pkt	53,05 % pkt	36,07 % pkt	-----
<b>Województwo</b>	65,43% pkt	58,11 % pkt	46,79 % pkt	51,18 % pkt	65,30 % pkt	45,20 % pkt	52,59 % pkt	35,45 % pkt	-----
<b>Powiat</b>	64,10 % pkt	56,64 % pkt	45,07 % pkt	49,96 % pkt	60,20 % pkt	40,72 % pkt	57,181% pkt	37,20 % pkt	-----
<b>MOS w Krajence</b>	<b>39,20 % pkt</b>	<b>44,10 % pkt</b>	<b>21,80 % pkt</b>	<b>38,40 % pkt</b>	<b>52,90 % pkt</b>	<b>28,20 % pkt</b>	<b>39,50 % pkt</b>	<b>18,00% pkt</b>	<b>18</b>
<b>MOW w Jastrowiu</b>	<b>60,29 % pkt</b>	<b>47,29 % pkt</b>	<b>29,14 % pkt</b>	<b>37,86 % pkt</b>	<b>45,45 % pkt</b>	<b>24,28 % pkt</b>	<b>37,00 % pkt</b>	<b>16,50 % pkt</b>	<b>14</b>

Wyniki egzaminów zewnętrznych są obiektywnym, ale dość wybiórczym miernikiem umiejętności uczniów, a więc nie są pozbawione wad. Po pierwsze testy i arkusze egzaminacyjne nie są sprawdzianem wielu ważnych umiejętności, których szkoła uczy. Szkoły dążą do tego aby



wychować uczniów na zaangażowanych, świadomych i tolerancyjnych obywateli, którzy doceniają sztuki piękne, szanują siebie i o innych, chronią środowisko naturalne, są zdrowi i sprawni fizycznie.

## Rozdział VI. Proces nauczania

### *Frekwencja i zachowanie uczniów w roku szkolnym 2013/2014*

Lp.	SZKOŁA/PLACÓWKA	Średnia frekwencja w poszczególnych typach szkół w %					Nieodpowiednia lub naganna roczna klasyfikacyjna ocena zachowania	
		SP	G	LO	T	ZSZ	liczba uczniów	% uczniów
1.	Liceum Ogólnokształcące im. Marii Skłodowskiej-Curie w Złotowie	-	-	90,78	-	-	20	6,04
2.	Zespół Szkół Ekonomicznych im. Jana Pawła II w Złotowie	-	-	88,30	89,30	-	30	6,70
3.	Centrum Kształcenia Zawodowego i Ustawicznego w Złotowie							
	Złotów, ul. Norwida 10	-	-	-	87,73	76,49	116	26,24
	Złotów, ul. 8 Marca 5	-	-	-	82,00	84,28	16	8,00
	Jastrowie, ul. Kieniewiczza 35	-	-	-	76,00	76,38	15	13,16
	Krajenka, ul. Polańskiego 3	-	-	83,65	84,07	80,10	17	6,04
4.	Specjalny Ośrodek Szkolno – Wychowawczy im. Polskich Olimpijczyków w Jastrowiu	86,10	76,60	-	-	-	10	18,18
5.	Młodzieżowy Ośrodek Socjoterapii w Krajence	-	80,8	-	-	-	10	13,89
6.	Młodzieżowy Ośrodek Wychowawczy Nr 2 w Jastrowiu	-	83,34	-	-	-	7	6,43

Lp.	SZKOŁA/PLACÓWKA	Ogólna liczba uczniów w szkole na koniec roku szkolnego	Liczba uczniów klasyfikowanych	Liczba uczniów nieklasyfikowanych	Liczba uczniów promowanych/w tym promowani warunkowo	Egzaminy poprawkowe			Niepromowani		Świadectwo z wyróżnieniem otrzymało	
						liczba egzaminów	liczba uczniów/% uczniów	liczba uczniów, którzy egzamin zdali	liczba uczniów	% uczniów	liczba uczniów	% uczniów
1.	Liceum Ogólnokształcące im. Marii Skłodowskiej – Curie w Złotowie	331	329	2	327/3	8	7/2,1	2	4	1,21	55	16,6
2.	Zespół Szkół Ekonomicznych im. Jana Pawła II w Złotowie	447	445	2	430/13	39	34/7,6	23	17	3,8	11	2,5
3.	Centrum Kształcenia Zawodowego i Ustawicznego w Złotowie	860	855	5	824/2	120	91/10,6	78	36	4,2	25	2,9
4.	Młodzieżowy Ośrodek Socjoterapii w Krajence – Gimnazjum	59	58	1	56	5	5/8,5	5	3	5,08	0	0
5.	Młodzieżowy Ośrodek Wychowawczy Nr 2 w Jastrowiu –Gimnazjum	45	42	3	26	6	1/2,2	1	6	7,50	2	0,23

### Promocja uczniów na koniec roku szkolnego 2013/2014

Relatywnie wysoki udział uczniów powtarzających klasę sygnalizuje problemy występujące w szkole. Jest wiele możliwych przyczyn tego zjawiska: zawyżone wymagania nauczycieli (zwłaszcza w stosunku do uczniów pochodzących z grup ryzyka), mało efektywny bądź niedostosowany do potrzeb uczniów sposób nauczania, nieumiejętne reagowanie na problemy uczniów, zastosowanie zbyt niskich kryteriów przy naborze uczniów lub inne przyczyny wynikające z niewłaściwej organizacji pracy wychowawczej i pedagogicznej. Powtarzanie klasy przez uczniów jest bez wątpienia objawem niepokojącym. Wskaźnik pokazuje jedynie skutek, a nie przyczyny, do których może należeć zarówno niska motywacja uczniów, jak i wysokie wymagania stawiane przez nauczycieli. Parametr ten może też służyć monitorowaniu skutków działań naprawczych podejmowanych przez szkołę w latach ubiegłych. Przeciwnym do poprzedniego wskaźnika, jest wskaźnik informujący o liczbie uczniów, którzy otrzymali promocję lub ukończyli szkołę z wyróżnieniem. Świadectwo z wyróżnieniem otrzymują uczniowie o bardzo wysokiej średniej ocen na koniec roku szkolnego (powyżej 4,75) oraz posiadający co najmniej dobre zachowanie. Wysoka wartość tego

wskaźnika może świadczyć o tym, że albo szkoła bardzo dobrze motywuje, albo że stawia uczniom stosunkowo niewygórowane wymagania, które łatwo mogą być spełnione.

**Promocja uczniów Specjalnego Ośrodka Szkolno-Wychowawczego na koniec roku szkolnego 2013/2014**

Etap edukacyjny	Ogólna liczba uczniów w szkole na koniec roku szkolnego	Liczba uczniów klasyfikowanych	Liczba uczniów nieklasyfikowanych	Liczba uczniów promowanych/w tym promowani warunkowo	Egzaminy poprawkowe			Niepromowani		Świadectwo z wyróżnieniem otrzymało	
					Liczba egzaminów	Liczba uczniów	Liczba uczniów, którzy egzamin zdali	Liczba uczniów	% uczn.	Liczba uczniów	% uczn.
SOS-W im. Polskich Olimpijczyków w Jastrowiu	134										
SP klasa I-III -uczniowie upośledzeni umysłowo w stopniu lekkim	8	5	3-wydłużony etap eduk.	5	Nie dotyczy	Nie dotyczy	Nie dotyczy	3-w związku z wydłuż. etapem eduk.	25	Nie dotyczy	Nie dotyczy
SP klasa IV-VI-uczniowie upośledzeni umysłowo w stopniu lekkim	28	28	0	22 + 6 którzy ukończyli szkołę	0	0	0	0	0	0	0
SP klasa I-VI - uczniowie upośledzeni umysłowo w stopniu umiarkowanym lub znacznym	29	27	2-wydłużony etap edukacyjny	27	Nie dotyczy	Nie dotyczy	Nie dotyczy	2-w związku z wydłuż. etapem eduk.	10,34	Nie dotyczy	Nie dotyczy
Gimnazjum - uczniowie upośledzeni umysłowo w stopniu lekkim	27	27	0	12	0	0	0	0	0	1	3,70
Gimnazjum - uczniowie upośledzeni umysłowo w stopniu umiarkowanym lub znacznym	18	15	3-wydłużony etap eduk.	15	Nie dotyczy	Nie dotyczy	Nie dotyczy	3-w związku z wydłuż. etapem eduk.	16,66	Nie dotyczy	Nie dotyczy
Szkoła Przysposabiająca do pracy-uczniowie upośledzeni umysłowo	24	13	11-wydłużony etap eduk.	13	Nie dotyczy	Nie dotyczy	Nie dotyczy	11-w związku z wydłuż.	54,16	Nie dotyczy	Nie dotyczy

w stopniu umiarkowanym lub znacznym								etapem eduk.			
--	--	--	--	--	--	--	--	-----------------	--	--	--

*Nauczanie indywidualne w szkołach w roku szkolnym 2012/2013 i 2013/2014*

<b>Lp.</b>	<b>SZKOŁA</b>	<b>Liczba uczniów objętych nauczaniem indywidualnym w roku szkolnym 2012/2013</b>	<b>Liczba uczniów objętych nauczaniem indywidualnym w roku szkolnym 2013/2014</b>
1.	I Liceum Ogólnokształcące im. Marii Skłodowskiej-Curie w Złotowie	0	1
2.	Zespół Szkół Ekonomicznych im. Jana Pawła II w Złotowie	4	3
3.	Centrum Kształcenia Zawodowego i Ustawicznego w Złotowie	2	2
4.	Specjalny Ośrodek Szkolno – Wychowawczy im. Polskich Olimpijczyków w Jastrowiu	1	1
<b>RAZEM</b>		<b>7</b>	<b>7</b>

**Zajęcia pozalekcyjne i inne realizowane w roku szkolnym 2013/2014**

Lp.	SZKOŁA/PLACÓWKA	Liczba uczniów uczestniczących w:							
		zajęciach sportowych	kołach przedmiotowych	zajęciach artystycznych	zajęciach wyrównawczych	zajęciach rewalidacyjnych	zajęciach logopedycznych	nauczaniu indywidualnym	innych (jakich)
1.	Liceum Ogólnokształcące im. Marii Skłodowskiej – Curie w Złotowie	35	17	20	8	0	0	1	-gazetka szkolna „LOkomotywa” – 19, Matsarek 20
2.	Zespół Szkół Ekonomicznych im. Jana Pawła II w Złotowie	38	599	7	5	1	0	3	korekcyjno – kompensacyjne – 10
3.	Centrum Kształcenia Zawodowego i Ustawicznego w Złotowie	106	134	13	92	11	0	2	turystyczno-krajoznawcze, projekty techniczne - 75
4.	Specjalny Ośrodek Szkolno – Wychowawczy im. Polskich Olimpijczyków w Jastrowiu	21	17	22	37	39	78	1	-zajęcia opiekuńcze (świetlica)-60 -zajęcia o charakterze terapeutycznym-30 -spotkania drużyny harcerskiej-16
5.	Młodzieżowy Ośrodek Socjoterapii w Krajence	59	120	23	59	0	0	0	- doradztwo zawodowe - 23 - socjoterapeutyczne - 91 - terapia pedagogiczna - 35 - zajęcia kulinarne - 19
6.	Młodzieżowy Ośrodek Wychowawczy Nr 2 w Jastrowiu	14	34	45	90	0	0	0	socjoterapeutyczne - 45 korekcyjno-kompensacyjne-10
<b>RAZEM</b>		<b>273</b>	<b>921</b>	<b>130</b>	<b>291</b>	<b>51</b>	<b>78</b>	<b>7</b>	

**Wykorzystanie godzin z art. 42 Karty Nauczyciela w szkołach i placówkach w roku szkolnym 2012/2013 (godziny niepłatne)**

Lp.	SZKOŁA/PLACÓWKA	Łączna liczba godzin	Liczba godzin przeznaczonych na:				
			zajęcia dydaktyczne, wychowawcze i opiekuńcze	zajęcia przygotowujące do egzaminów zewnętrznych	koła zainteresowań	zajęcia sportowe	inne zajęcia
1.	Liceum Ogólnokształcące im. Marii Skłodowskiej – Curie w Złotowie	843	137	422	170	114	0
2.	Zespół Szkół Ekonomicznych im. Jana Pawła II w Złotowie	1 486	470,5	523,5	132,5	185,5	174
3.	Centrum Kształcenia Zawodowego i Ustawicznego w Złotowie	3 200	1 060	1 366	245	288	241
4.	Specjalny Ośrodek Szkolno – Wychowawczy im. Polskich Olimpijczyków w Jastrowiu	1577	910	0	284	113	270
5.	Młodzieżowy Ośrodek Socjoterapii w Krajence	784	443	88	100	153	0
6.	Młodzieżowy Ośrodek Wychowawczy Nr 2 w Jastrowiu	318	56	198	24	16	24
	<b>Razem</b>	<b>8208</b>	<b>3076,5</b>	<b>2597,5</b>	<b>955,5</b>	<b>869,5</b>	<b>709</b>

*Osiągnięcia sportowe uczniów w roku szkolnym 2013/2014*

Lp.	Nazwa szkoły	Osiągnięcia sportowe rejonowe	Osiągnięcia sportowe wojewódzkie	Osiągnięcia sportowe ogólnopolskie	Klasyfikacja szkół ponadgimnazjalnych woj. wielkopolskiego wg zdobytych punktów we współzawodnictwie sportowym	
					zajęte miejsce	zdobyte punkty
1.	Zespół Szkół Ekonomicznych im. Jana Pawła II w Złotowie	V m-ce - Tenis Stołowy Chłopców III m-ce - Tenis Stołowy Dziewcząt III m-ce - Piłka Koszykowa Dziewcząt I m-ce - Piłka Koszykowa Chłopców V m-ce - Piłka Nożna Chłopców I i III m-ce - Indywidualne Biegi Przełajowe w Kategorii Dziewcząt IV i VI m-ce - Indywidualne Biegi Przełajowe w Kategorii Chłopców III m-ce - Piłka Siatkowa Dziewcząt III m-ce - Piłka Siatkowa Plażowa Dziewcząt	II m-ce - Unihokej Dziewcząt V m-ce - Unihokej Chłopców XXXIII m-ce - Sztafetowe Biegi Przełajowe Dziewcząt XXV m-ce - Sztafetowe Biegi Przełajowe Chłopców V m-ce - Piłka Koszykowa Chłopców VI m-ce - Biegi na Orientacje Chłopców VIII m-ce - Mistrz. Wlkp. w Indyw. Biegach Przełajowych w Żerkowie XI m-ce - Piłka Plażowa Dziewcząt IX m-ce - Bieg Dziewcząt na 1500 m		10	296

2.	<b>I Liceum Ogólnokształcące im. M. Curie – Skłodowskiej w Złotowie</b>	II m-ce - Piłka Nożna Chłopców II m-ce - Bieg na 400 m Dziewcząt III m-ce - Bieg na 400 m Chłopców V m-ce - Piłka Ręczna Chłopców V m-ce - Piłka Ręczna Dziewcząt	XX m-ce - Pływanie drużynowe VI m-ce - Szachy - drużyna		<b>55</b>	<b>117</b>
----	---	---	--	--	-----------	------------



3.	<b>Centrum Kształcenia Zawodowego i Ustawicznego w Złotowie</b>	<p>III miejsce - Mistrzostwa w Halowej Piłce Nożnej Chłopców  III miejsce - Mistrzostwa w Piłce Ręcznej Dziewcząt  III miejsce - Mistrzostwa w Piłce Ręcznej Chłopców  I, II, III miejsce - Mistrzostwa w Indywidualnych Biegach Przełajowych Chłopcy 1997  I, II miejsce - Mistrzostwa w Indywidualnych Biegach Przełajowych Chłopcy 1996/1995  III miejsce na 1500 m - Mistrzostwa Rejonu Pilskiego w LA  II miejsce - w Skoku Wzwyż  IV miejsce - w Skoku Wzwyż  II miejsce - Mistrzostwa w Szachach  I miejsce - Mistrzostwa w Piłce Siatkowej Chłopców  I miejsce - Mistrzostwa w Piłce Siatkowej Chłopców  III miejsce - Mistrzostwa w Piłce Siatkowej Dziewcząt  IV miejsce - Mistrzostwa Rejonu Pilskiego w Piłce Siatkowej Chłopców,  II miejsce - Mistrzostwa w Unihokeju Dziewcząt  II miejsce - Mistrzostwa w Unihokeju Chłopców  IV miejsce - Mistrzostwa Rejonu Pilskiego w Piłce Siatkowej Chłopców  III miejsce - Drużynowe Mistrzostwa w Tenisie Stołowym Dziewcząt  II miejsce - Drużynowe Mistrzostwa w Tenisie Stołowym Chłopców  III miejsce - Mistrzostwa w Piłce Koszykowej Chłopców  II miejsce - Mistrzostwa w Piłce Nożnej Chłopców,  I miejsce - Mistrzostwa Rejonu Pilskiego w Piłce Nożnej</p>	<p>Mistrzostwa Woj. w Indywidualnych Biegach Przełajowych:  - 16 miejsce,  - 20 miejsce,  - 8 miejsce drużynowo,  VIII miejsce - Mistrzostwa Województwa Wielkopolskiego w Piłce Nożnej Chłopców</p>		<b>70</b>	<b>91</b>
----	---	---	--	--	-----------	-----------

Według zdobytych punktów województwa wielkopolskiego we współzawodnictwie sportowym w roku szkolnym 2013/2014 Powiat Złotowski zajął 34 miejsce.

## **Stypendia**

Jednym z głównych celów reformy edukacji jest wyrównywanie szans edukacyjnych dzieci i młodzieży. Wymaga to stworzenia sprawnie funkcjonującego systemu pomocy materialnej dla uczniów.

Pomocy socjalnej udziela Zarząd Województwa Wielkopolskiego, który przyznaje **stypendia Marszałka Województwa Wielkopolskiego**.

Zarząd Województwa Wielkopolskiego przyznaje stypendia uczniom szkół ponadgimnazjalnych, a od roku 2001 również studentom, którzy spełniali łącznie następujące warunki:

- uczą się lub studiują w trybie dziennym,
- osiągają najlepsze wyniki w nauce wśród kandydatów ubiegających się o stypendium,
- pozostają w trudnych warunkach materialnych.

Stypendium przyznawane jest na okres roku kalendarzowego, z wyłączeniem letnich miesięcy wakacyjnych, nie dłużej jednak niż na czas nauki lub studiów w roku kalendarzowym. Wnioski o stypendia do Zarządu Województwa Wielkopolskiego składa Starosta Złotowski.

**Stypendium Prezesa Rady Ministrów** – stypendystą może zostać uczeń, który w wyniku rocznej klasyfikacji uzyskał najwyższą średnią ocen, uprawniającą do otrzymania świadectwa promocyjnego z wyróżnieniem i co najmniej dobrą ocenę z zachowania. O stypendium Prezesa Rady Ministrów może ubiegać się także uczeń o wybitnych, wyraźnie ukierunkowanych uzdolnieniach, poświadczonych ocenami celującymi w jakiejś dziedzinie wiedzy i mający, co najmniej oceny dobre z pozostałych przedmiotów.

Wzorem roku ubiegłego Rada Powiatu Złotowskiego w budżecie zabezpieczyła środki finansowe na **nagrody dla najzdolniejszych maturzystów** kończących naukę w roku szkolnym 2013/2014. Nagroda przeznaczona była dla uczniów klas maturalnych, którzy ukończyli liceum bądź technikum z najwyższą średnią oceną za cały cykl nauki oraz posiadali wzorową ocenę z zachowania. Uczniów typowały rady pedagogiczne poszczególnych szkół. Po raz pierwszy zróżnicowano wysokość Nagrody Starosty. Jednorazową kwotę w wysokości 1.500,00 zł otrzymywał uczeń, który uzyskał średnią ocen 5,0 i wyższą, zaś 1.200,00 zł za średnią poniżej 5,0.

Uroczyste wręczenie nagród odbyło się w dniu 11 czerwca 2014 roku, w Auli im. Adama Krysińskiego Starostwa Powiatowego w Złotowie.

Poniższa tabela przedstawia dane dotyczące stypendiów przyznanych dla uczniów w roku szkolnym 2013/2014:

*Wsparcie materialne uczniów w szkołach/placówkach w roku szkolnym 2013/2014*

Lp.	SZKOŁA/PLACÓWKA	Liczba korzystających uczniów					
		Stypendium Prezesa Rady Ministrów	Miesięczna kwota dla ucznia	Stypendia Marszałka	Miesięczna kwota dla ucznia	Nagrody Starosty	Kwota jednorazowa dla ucznia
1.	I Liceum Ogólnokształcące im. Marii Skłodowskiej – Curie w Złotowie	1	258,00	1	250,00	3	1.500,00
2.	Zespół Szkół Ekonomicznych im. Jana Pawła II w Złotowie	2	258,00	2	250,00	1 2	1.500,00 1.200,00
3.	Centrum Kształcenia Zawodowego i Ustawicznego w Złotowie	5	258,00	0	0	2 8	1.500,00 1.200,00
	<b>RAZEM</b>	8		3		16	

*Zwolnienia lekarskie uczniów z przedmiotu WF w roku szkolnym 2012/2013 i 2013/2014*

<b>Lp.</b>	<b>SZKOŁA</b>	<b>Liczba uczniów zwolnionych z przedmiotu WF w roku szkolnym 2012/2013</b>	<b>% liczba uczniów zwolnionych z przedmiotu WF w roku szkolnym 2012/2013</b>	<b>Liczba uczniów zwolnionych z przedmiotu WF w roku szkolnym 2013/2014</b>	<b>% liczba uczniów zwolnionych z przedmiotu WF w roku szkolnym 2013/2014</b>
1.	I Liceum Ogólnokształcące im. Marii Skłodowskiej-Curie w Złotowie	30	9,46	26	8,25
2.	Zespół Szkół Ekonomicznych im. Jana Pawła II w Złotowie	27	5,79	37	8,3
3.	Centrum Kształcenia Zawodowego i Ustawicznego w Złotowie	169	13,32	175	17,29
<b>RAZEM</b>		<b>226</b>	<b>10,99</b>	<b>238</b>	<b>13,42</b>

*Liczba uczniów korzystających z wyżywienia w stołówkach szkoły/placówki w roku szkolnym 2013/2014*

Lp.	SZKOŁA/PLACÓWKA	Średnia miesięczna liczba korzystających uczniów			
		obiady opłacane indywidualnie	obiady opłacane przez np. GOPS, MOPS, Caritas	wyżywienie całodzienne opłacane indywidualnie	wyżywienie całodzienne opłacane przez np. GOPS, MOPS, Caritas
1.	Centrum Kształcenia Zawodowego i Ustawicznego, ul. St. Polańskiego 3, Krajenka	0	0	49	19
2.	Specjalny Ośrodek Szkolno – Wychowawczy im. Polskich Olimpijczyków w Jastrowiu	37	40	19	12
3.	Młodzieżowy Ośrodek Socjoterapii w Krajence	-	3	34	20
4.	Młodzieżowy Ośrodek Wychowawczy Nr 2 w Jastrowiu	-	-	30	4
<b>RAZEM</b>		<b>37</b>	<b>43</b>	<b>132</b>	<b>55</b>

### *Liczba uczniów dojeżdżających do szkół*

Lp.	Nazwa szkoły	Liczba uczniów dojeżdżających do szkoły	
		ogółem	PKP
1.	I Liceum Ogólnokształcące w Złotowie	166	34
2.	Zespół Szkół Ekonomicznych w Złotowie	312	71
3.	Centrum Kształcenia Zawodowego i Ustawicznego w Złotowie, w tym:	<b>769</b>	<b>74</b>
	szkoły przy ul. Norwida 10 w Złotowie	390	39
	szkoły przy ul. 8 Marca 5 w Złotowie	132	3
	szkoły przy ul. Polańskiego 3 w Krajence	207	32
	szkoły przy ul. Kieniewicza 35 w Jastrowiu	40	0
<b>RAZEM</b>		<b>1 247</b>	<b>179</b>

## **Rozdział VII. Kadra nauczycielska**

Oświata ponadgimnazjalna traktowana jako całość stanowi największy zakład pracy będący w obrębie naszego powiatu. Struktura zatrudnienia opiera się na dwóch grupach zawodowych: kadrze pedagogicznej i pracownikach niepedagogicznych (administracja i obsługa).

Dla oceny pracy szkoły/placówki ważna jest informacja o średniej tygodniowej liczbie godzin nauczania przypadającej na jednego nauczyciela. Oczywiście wskaźnik ten ma tylko sens w odniesieniu do nauczycieli pełnozatrudnionych. Warto dodać, że liczba godzin ponadwymiarowych ma znaczenie dla średnich wynagrodzeń nauczycieli, a w konsekwencji określa konieczność bądź brak konieczności wypłacania dodatków wyrównawczych. Za ubiegły rok budżetowy Powiat Złotowski nie wypłacał ww. dodatków.

*Kadra dydaktyczno – wychowawcza (dane na dzień 10 września 2014 r.)*

Lp.	Nazwa szkoły	Liczba prac. pedagog. zatrudnionych w pełnym wymiarze	Liczba prac. pedagog. zatrudnionych w niepełnym wymiarze	Liczba nauczycieli wg stopnia awansu zawodowego					
				bez stopnia	stażysta	kontr.	mian.	dypl.	Razem
1.	I Liceum Ogólnokształcące im. Marii Skłodowskiej-Curie w Złotowie	23	13	2	0	2	7	25	<b>36</b>
2.	Zespół Szkół Ekonomicznych im. Jana Pawła II w Złotowie	34	16	0	3	8	10	29	<b>50</b>
3.	Centrum Kształcenia Zawodowego i Ustawicznego w Złotowie	82	39	2	1	14	20	84	<b>121</b>
4.	Specjalny Ośrodek Szkolno-Wychowawczy im. Polskich Olimpijczyków w Jastrowiu	34	4	0	1	3	12	22	<b>38</b>
5.	Młodzieżowy Ośrodek Socjoterapii w Krajence	32	11	0	2	17	16	8	<b>43</b>
6.	Młodzieżowy Ośrodek Wychowawczy Nr 2 w Jastrowiu	23	12	0	3	17	9	6	<b>35</b>
7.	Powiatowa Poradnia Psychologiczno-Pedagogiczna w Złotowie	9	2	0	0	2	2	7	<b>11</b>
8.	Poradnia Psychologiczno-Pedagogiczna w Jastrowiu	6	0	0	0	0	4	2	<b>6</b>
9.	Powiatowe Ognisko Pracy Pozaszkolnej w Złotowie	2	15	1	0	1	4	11	<b>17</b>
<b>Razem</b>		<b>245</b>	<b>112</b>	<b>5</b>	<b>10</b>	<b>64</b>	<b>84</b>	<b>194</b>	<b>357</b>

*Liczba godzin ponadwymiarowych (wg stanu na dzień 10 września 2014 r.)*

Lp.	Nazwa szkoły	Tygodniowa liczba godzin ponadwymiarowych	Liczba zatrudnionych nauczycieli	Średnia liczba godzin ponadwymiarowych na 1 zatrudnionego nauczyciela	Liczba nauczycieli realizujących godziny ponadwymiarowe	Średnia liczba godzin ponadwymiarowych na 1 nauczyciela realizującego godziny ponadwymiarowych
1.	<b>I Liceum Ogólnokształcące im. M. Curie - Skłodowskiej w Złotowie</b>	66,8	36	1,86	16	4,18
2.	<b>Centrum Kształcenia Zawodowego i Ustawicznego w Złotowie</b>	290,1	121	2,40	60	4,84
3.	<b>Zespół Szkół Ekonomicznych im. Jana Pawła II w Złotowie</b>	192,4	50	3,85	30	6,41
4.	<b>Młodzieżowy Ośrodek Socjoterapii w Krajence</b>	167	43	3,88	24 (20)	6.96 (8,55)
5.	<b>Młodzieżowy Ośrodek Wychowawczy Nr 2 w Jastrowiu</b>	101	35	2,89	16	6,31
6.	<b>Specjalny Ośrodek Szkolno - Wychowawczy im. Polskich Olimpijczyków w Jastrowiu</b>	209	38	5,50	35	5,97
	<b>RAZEM:</b>	<b>1 026,3</b>	<b>323</b>	<b>3,18</b>	<b>181</b>	<b>5,67</b>



*Parametry statystyczne dotyczące liczby realizowanych godzin*

Lp.	Nazwa szkoły/placówki	Tygodniowo:				
		ogółem godz. po uśrednieniu	godz. w wymiarze obowiązkowym	w niepełnym wymiarze	ponadwymiarowych	niepłatnych wynikających z KN
1.	I Liceum Ogólnokształcące im. Marii Skłodowskiej- Curie w Złotowie	489,4	308	114,6	66,8	21,8
2.	Zespół Szkół Ekonomicznych im. Jana Pawła II w Złotowie	864,6	538	134,2	192,4	34,6
3.	Centrum kształcenia Zawodowego i Ustawicznego w Złotowie	1904,7	1216	398,6	290,1	76,2
4.	Młodzieżowy Ośrodek Socjoterapii w Krajence	990	659	164	167	19,5
5.	Młodzieżowy Ośrodek Wychowawczy Nr 2 w Jastrowiu	669,5	483	85,5	101	9,1
6.	Specjalny Ośrodek Szkolno- Wychowawczy im. Polskich Olimpijczyków w Jastrowiu	874	620	45	209	43,9
7.	Powiatowa Poradnia Psychologiczno- Pedagogiczna w Złotowie	190	170	20	0	0
8.	Poradnia Psychologiczno- Pedagogiczna w Jastrowiu	110	110	0	0	0
9.	Powiatowe Ognisko Pracy- Pozaszkolnej w Złotowie	123	28	95	0	0
	<b>RAZEM</b>	<b>6 215,2</b>	<b>4 132</b>	<b>1 056,9</b>	<b>1 026,3</b>	<b>204,3</b>

**Nieobecności nauczycieli z powodu choroby w roku szkolnym 2013/2014  
(zwolnienie lekarskie)**

<b>Lp.</b>	<b>Nazwa szkoły</b>	<b>Liczba nauczycieli korzystających ze zwolnienia lekarskiego w tym zwolnienia długoterminowego (&gt; m-ca), np. z powodu ciąży</b>	<b>Liczba dni nieobecnych z powodu choroby</b>	<b>Średnia liczba dni nieobecnych przypadających na 1 nauczyciela korzystającego ze zwolnienia</b>
1.	I Liceum Ogólnokształcące im. M. Curie - Skłodowskiej w Złotowie	16	114	7,23
2.	Zespół Szkół Ekonomicznych im. Jana Pawła II w Złotowie	19	349	18,37
3.	Centrum Kształcenia Zawodowego i Ustawicznego w Złotowie	48	1 383	28,81
4.	Młodzieżowy Ośrodek Socjoterapii w Krajence	23	620	26,96
5.	Młodzieżowy Ośrodek Wychowawczy Nr 2 w Jastrowiu	16	337	21,06
6.	Specjalny Ośrodek Szkolno - Wychowawczy w Jastrowiu	28	612	21,86
7.	Powiatowa Poradnia Psychologiczno-Pedagogiczna w Złotowie	6	86	14,33
8.	Poradnia Psychologiczno-Pedagogiczna w Jastrowiu	2	32	16
9.	Powiatowe Ognisko Pracy Pozaszkolnej w Złotowie	0	0	0
	<b>Razem</b>	<b>158</b>	<b>3 533</b>	<b>22,36</b>

*Rozwiązanie stosunku pracy w roku szkolnym 2013/2014*

<b>Podstawa prawna rozwiązania stosunku pracy</b>	<b>I LO</b>	<b>ZSE</b>	<b>CKZiU</b>	<b>SOSW</b>	<b>MOS</b>	<b>MOW</b>	<b>PPPP Złotów</b>	<b>PPP Jastrowie</b>	<b>POPP</b>	<b>Razem</b>
Na wniosek nauczyciela	1	1	1	0	1	0	0	0		<b>4</b>
Art. 20 KN	0	0	1	0	0	0	0	0		<b>1</b>
Czasowa lub stała niezdolność do pracy	0	0	0	0	0	0	0	0		<b>0</b>
Uzyskanie negatywnej oceny pracy	0	0	0	0	0	0	0	0		<b>0</b>
Art. 26 KN	0	0	0	0	0	0	0	0		<b>0</b>
Przejsie na emeryturę	0	0	1	0	0	0	0	0		<b>1</b>
<b>RAZEM</b>	<b>1</b>	<b>1</b>	<b>3</b>	<b>0</b>	<b>1</b>	<b>0</b>	<b>0</b>	<b>0</b>	<b>0</b>	<b>6</b>

*Zatrudnienie emerytów*

Lp.	SZKOŁA/PLACÓWKA	2013			2014		
		Pełnozatrudnieni	Niepełnozatrudnieni		Pełnozatrudnieni	Niepełnozatrudnieni	
		liczba osób	liczba osób	liczba etatów	liczba osób	liczba osób	liczba etatów
1.	I Liceum Ogólnokształcące im. Marii Skłodowskiej – Curie w Złotowie	0	0	0	0	1	0,7
2.	Zespół Szkół Ekonomicznych im. Jana Pawła II w Złotowie	0	2	1,441	0	2	0,51
3.	Centrum Kształcenia Zawodowego i Ustawicznego w Złotowie	0	7	3,96	0	3	1,67
4.	Specjalny Ośrodek Szkolno – Wychowawczy im. Polskich Olimpijczyków w Jastrowiu	0	2	1,44	0	1	0,5
5.	Młodzieżowy Ośrodek Socjoterapii w Krajence	0	0	0	0	0	0
6.	Młodzieżowy Ośrodek Wychowawczy Nr 2 w Jastrowiu	0	1	0,25	0	0	0
7.	Powiatowa Poradnia Psychologiczno – Pedagogiczna w Złotowie	0	1	0,50	0	1	0,50
8.	Poradnia Psychologiczno – Pedagogiczna w Jastrowiu	0	0	0	0	0	0
9.	Powiatowe Ognisko Pracy Pozaszkolnej w Złotowie	0	4	0,944	0	4	1.22
<b>RAZEM</b>		<b>0</b>	<b>17</b>	<b>8,535</b>	<b>0</b>	<b>12</b>	<b>5,1</b>

### **Awans zawodowy nauczycieli**

Karta Nauczyciela w swojej treści zawiera system awansów, od nauczyciela stażysty, poprzez kontraktowego, mianowanego, do nauczyciela dyplomowanego. Dla najlepszych w zawodzie przewidziano honorowy tytuł – profesora oświaty. Uzyskanie kolejnego wyższego stopnia awansu zawodowego związane jest z odbyciem określonego przepisami stażu i uzyskaniem akceptacji komisji kwalifikacyjnej lub zdania egzaminu przed stosowną komisją. Ze stopniem awansu zawodowego powiązana jest bezpośrednio wysokość wynagrodzenia zasadniczego nauczycieli oraz stabilizacja zawodowa. Kryteria i procedury awansu zależą od stopnia o jaki ubiega się nauczyciel. Stażysta musi zaprezentować dorobek zawodowy w swojej szkole. Nauczyciel kontraktowy zdaje egzamin przed komisją powołaną przez organ prowadzący szkołę. Dorobek nauczyciela mianowanego ocenia komisja powołana przez kuratora oświaty. W komisjach zasiadają dyrektorzy szkół, przedstawiciele organu prowadzącego i przedstawiciele organu nadzoru oraz eksperci z listy Ministra Edukacji Narodowej.

Uzyskanie kolejnych stopni awansu wymaga spełnienia określonych kryteriów i przejścia przez ustalone procedury. Awans wiąże się każdorazowo ze wzrostem płac nauczyciela. W roku szkolnym 2013/2014 do Starostwa Powiatowego w Złotowie wpłynęło **16** wniosków, złożonych przez nauczycieli ubiegających się o awans na stopień nauczyciela mianowanego, zatrudnionych w szkołach dla których, organem prowadzącym jest powiat złotowski.

Zgodnie z art.9 g ust.2 ustawy z dnia 26 stycznia 1982 roku – Karta Nauczyciela (t.j. Dz. U. z 2014 r., poz. 191 ze zm.) Zarząd Powiatu Złotowskiego powołał komisje egzaminacyjne, celem przeprowadzenia postępowań egzaminacyjnych dla nauczycieli ubiegających się o awans na stopień nauczyciela mianowanego.

Komisje egzaminacyjne przeprowadziły postępowania egzaminacyjne dla nauczycieli, w wyniku których **15** nauczycieli zdało egzamin na stopień nauczyciela mianowanego. Liczbę nauczycieli, którzy uzyskali awans zawodowy w wyniku postępowania kwalifikacyjnego lub egzaminacyjnego w poszczególnych szkołach i placówkach przedstawia poniższa tabela.

#### **Awans zawodowy nauczycieli w roku szkolnym 2013/2014**

Lp.	SZKOŁA/PLACÓWKA	Liczba nauczycieli, którzy brali udział w postępowaniu na wyższy stopień awansu zawodowego			Liczba niepowodzeń w postępowaniu na wyższy stopień awansu zawodowego
		na nauczyciela kontraktowego	na nauczyciela mianowanego	na nauczyciela dyplomowanego	
1.	I Liceum Ogólnokształcące im. Marii Skłodowskiej-Curie w Złotowie	0	0	2	0
2.	Zespół Szkół Ekonomicznych im. Jana Pawła II w Złotowie	0	0	4	0
3.	Centrum Kształcenia Zawodowego i Ustawicznego w Złotowie	3	1	5	2
4.	Specjalny Ośrodek Szkolno – Wychowawczy im. Polskich Olimpijczyków w Jastrowiu	0	5	1	0
5.	Młodzieżowy Ośrodek Socjoterapii w Krajence	3	7	0	0
6.	Młodzieżowy Ośrodek Wychowawczy Nr 2 w Jastrowiu	7	2	0	0
7.	Powiatowa Poradnia Psychologiczno-Pedagogiczna w Złotowie	0	0	1	0
8.	Poradnia Psychologiczno-Pedagogiczna w Jastrowiu	0	1	0	0
9.	Powiatowe Ognisko Pracy Pozaszkolnej w Złotowie	0	0	1	0
<b>RAZEM</b>		<b>13</b>	<b>16</b>	<b>14</b>	<b>2</b>

### ***Dane dotyczące podniesienia bądź zmiany kwalifikacji zawodowych przez nauczycieli.***

System oświaty w Polsce umożliwia i stawia duży nacisk na podnoszenie kwalifikacji przez nauczycieli. Ważne jest:

- przygotowanie nauczycieli do samodzielnego opracowywania programów nauczania i programów wychowania,
- doskonalenie szczególnie dydaktycznej i wychowawczej funkcji nauczycieli,
- tworzenie warunków do pełnienia przez nich bardziej podmiotowej i aktywnej roli w edukacji, odpowiednio do założonych celów w zakresie nauczania,
- kształtowanie umiejętności i wychowywanie uczniów.

Ważną rolę w doskonaleniu nauczycieli odgrywają takie formy, jak: kursy kwalifikacyjne, kursy doskonalące realizowane w placówkach doskonalenia nauczycieli oraz seminaria i warsztaty. Główne obszary tematyczne realizowane przez placówki doskonalenia nauczycieli związane z wdrożoną reformą oświaty dotyczą doskonalenia nauczycieli i wychowawców oraz szkoleń dyrektorów szkół z nadzoru pedagogicznego, kontroli zarządczej i ochrony danych osobowych. Dużym zainteresowaniem wśród nauczycieli cieszyły się szkolenia, warsztaty i kursy, w tym kursy kwalifikacyjne.

O jakości przeprowadzanych zmian w edukacji stanowią przede wszystkim nauczyciele i ich kompetencje nabywane i podnoszone poprzez system kształcenia ustawicznego, który odbywa się w formach – od indywidualnego samokształcenia, poprzez zespołową pracę samokształceniową w ramach wewnątrzszkolnego systemu doskonalenia nauczycieli, doradztwo programowo – metodyczne, różnego rodzaju konferencje i kursy szkoleniowo – kwalifikacyjne, aż po studia podyplomowe.

W związku z powyższym nauczyciele zatrudnieni w szkołach ponadgimnazjalnych i placówkach podnoszą swoje kwalifikacje podejmując kształcenie, o czym świadczą poniższe dane.

*Doskonalenie nauczycieli w roku szkolnym 2013/2014*

Lp.	SZKOŁA/PLACÓWKA	Formy doskonalenia, w których uczestniczyli nauczyciele w roku szkolnym 2013/2014:							
		studia I stopnia (licencjat)	studia II stopnia	studia podyplomowe	kursy kwalifikacyjne	kursy	szkolenia	warsztaty	inne
1.	I Liceum Ogólnokształcące im. Marii Skłodowskiej – Curie w Złotowie	0	0	1	0	0	147	63	1
2.	Zespół Szkół Ekonomicznych im. Jana Pawła II w Złotowie	0	0	1	0	6	35	7	27
3.	Centrum Kształcenia Zawodowego i Ustawicznego w Złotowie	0	1	1	8	11	57	11	0
4.	Specjalny Ośrodek Szkolno – Wychowawczy im. Polskich Olimpijczyków w Jastrowiu	0	1	6	0	4	30	1	0
5.	Młodzieżowy Ośrodek Socjoterapii w Krajence	0	2	2	1	4	19	0	1
6.	Młodzieżowy Ośrodek Wychowawczy Nr 2 w Jastrowiu	0	0	8	7	2	16	1	0
7.	Powiatowa Poradnia Psychologiczno – Pedagogiczna w Złotowie	0	0	0	1	1	10	0	4
8.	Poradnia Psychologiczno – Pedagogiczna w Jastrowiu	0	0	0	0	3	5	2	0
9.	Powiatowe Ognisko Pracy Pozaszkolnej w Złotowie	0	0	1	0	0	1	0	0
<b>RAZEM</b>		<b>0</b>	<b>4</b>	<b>20</b>	<b>17</b>	<b>31</b>	<b>320</b>	<b>85</b>	<b>33</b>

## Rozdział VIII. Działalność Poradni Psychologiczno-Pedagogicznych

### *Funkcjonowanie poradni psychologiczno – pedagogicznych*

Lp.	Wyszczególnienie	PPPP Złotów		PPP Jastrowie	
		2012/2013	2013/2014	2012/2013	2013/2014
1.	Liczba osób objętych opieką poradni	10.528	9.319	4.723	4.704
2.	Liczba opinii na 1000 osób objętych opieką	41,41	53,7	43,83	34,4
3.	Liczba orzeczeń na 1000 osób objętych opieką	11,30	9,6	15,88	22,8
4.	Liczba opinii na etat pedagogiczny	43,60	50,2	34,50	27,0
5.	Liczba orzeczeń na etat pedagogiczny	11,90	9,2	12,50	17,8

### *Liczba opinii wydanych w roku szkolnym 2013/2014 przez poradnie psychologiczno – pedagogiczne*

Lp.	Opinie w sprawie:	PPPP Złotów		PPP Jastrowie	
		2012/13	2013/14	2012/13	2013/14
1.	Odroczenia rozpoczęcia spełniania obowiązku szkolnego	2	43	4	40
2.	Objęcia ucznia nauką w klasie terapeutycznej	-	-	0	10
3.	Dostosowania wymagań edukacyjnych do indywidualnych potrzeb ucznia	144	131	0	0
4.	Udzielenia zezwolenia na indywidualny program lub tok nauki	1	-	0	0
5.	Przyjęcia ucznia gimnazjum do oddziału przysposabiającego do pracy	8	24	14	10
6.	Przyjęcia do klasy pierwszej szkoły ponadgimnazjalnej kandydata z problemami zdrowotnymi, ograniczającymi możliwość wyboru kierunku kształcenia ze względu na stan zdrowia	2	2	0	0
7.	Specyficznych trudności w uczeniu się	25	34	12	33
8.	Objęcia ucznia pomocą psychologiczno-pedagogiczną w szkole	161	143	68	68
9.	Objęcia ucznia pomocą psychologiczno- pedagogiczną w przedszkolu	18	50	7	0
10.	Inne: Opinie informacyjne (związane z kształceniem i wychowaniem dzieci i młodzieży, o wynikach przeprowadzonych diagnoz).	89	75	13	1
	<b>Razem</b>	<b>450</b>	<b>502</b>	<b>118</b>	<b>162</b>

### *Liczba orzeczeń wydanych w roku szkolnym 2012/2013 i 2013/2014 przez zespoły orzekające działające przy poradniach psychologiczno – pedagogicznych*

Lp.	Wyszczególnienie (rodzaj orzeczenia, opinii)	PPPP Złotów	PPP Jastrowie
-----	--	-------------	---------------



		2012/2013	2013/2014	2012/2013	2013/2014
1.	Orzeczenie o potrzebie kształcenia specjalnego z uwagi na niepełnosprawność ruchową	1	5	0	0
2.	Orzeczenie o potrzebie kształcenia specjalnego z uwagi na upośledzenie umysłowe w stopniu lekkim	25	15	45	29
3.	Orzeczenie o potrzebie kształcenia specjalnego z uwagi na upośledzenie umysłowe w stopniu umiarkowanym lub znacznym	11	7	11	21
4.	Orzeczenie o potrzebie kształcenia specjalnego z uwagi na sprzężone niepełnosprawności	1	3	3	5
5.	Orzeczenie o potrzebie zajęć rewalidacyjno - wychowawczych	5	2	0	0
6.	Orzeczenie o potrzebie kształcenia specjalnego z uwagi na zagrożenie niedostosowaniem społecznym	13	16	19	28
7.	Orzeczenie o potrzebie kształcenia specjalnego z uwagi na niedostosowanie społeczne	3	0	0	0
8.	Orzeczenie o potrzebie indywidualnego obowiązkowego rocznego przygotowania przedszkolnego	0	0	0	4
9.	Orzeczenie o potrzebie indywidualnego nauczania	27	38	20	19
10.	Opinia o potrzebie wczesnego wspomaganie	1	3	3	1
11.	Orzeczenie o braku potrzeby nauczania indywidualnego	0	0	0	0
12.	Orzeczenie o braku potrzeby kształcenia specjalnego	0	0	0	0
13.	Orzeczenie o braku potrzeby zajęć rewalidacyjno - wychowawczych	0	0	1	0
14.	Orzeczenie o braku potrzeby indywidualnego obowiązkowego rocznego przygotowania przedszkolnego	0	0	0	0
15.	Orzeczenie o odmowie uchylenia orzeczenia o potrzebie: <ul style="list-style-type: none"> <li>– kształcenia specjalnego,</li> <li>– indywidualnego nauczania,</li> <li>– indywidualnego obowiązkowego rocznego przygotowania przedszkolnego.</li> </ul>	0	0	0	0
	<b>Razem</b>	<b>87</b>	<b>89</b>	<b>102</b>	<b>107</b>

*Formy pomocy udzielonej nauczycielom, rodzicom i wychowawcom w roku szkolny 2013/2014 przez Powiatową Poradnię Psychologiczno – Pedagogiczną w Złotowie*

<b>Formy działania</b>	<b>Pedagodzy i psychologzy szkolni</b>	<b>Nauczyciele</b>	<b>Rodzice</b>	<b>Wychowawcy placówek</b>	<b>Inni (kurator sądowy, pracownicy socjalni itp.)</b>	<b>Ogółem</b>
Warsztaty (liczba osób)	0	0	81	0	0	<b>81</b>
Terapia rodzin (liczba rodzin)	0	0	0	0	0	<b>0</b>
Szkolenie rad pedagogicznych (liczba spotkań)	0	4	0	0	0	<b>4</b>
Prelekcje, wykłady (liczba spotkań)	0	20	21	2	0	<b>43</b>
Inne formy pomocy: konsultacje, porady, praktyki studenckie, rozmowy wspierające (liczba osób)	15	25	41	1	622	<b>704</b>
<b>RAZEM</b>	<b>15</b>	<b>49</b>	<b>143</b>	<b>3</b>	<b>622</b>	<b>832</b>

*Formy pomocy udzielonej nauczycielom, rodzicom i wychowawcom w roku szkolnym 2013/2014 przez Poradnię Psychologiczno – Pedagogiczną w Jastrowiu*

<b>Formy działania</b>	<b>Pedagodzy i psychologzy szkolni</b>	<b>Nauczyciele</b>	<b>Rodzice</b>	<b>Wychowawcy placówek</b>	<b>Inni (kurator sądowy, pracownicy socjalni itp.)</b>	<b>Ogółem</b>
Warsztaty (liczba osób)	0	0	0	0	0	<b>0</b>
Terapia rodzin (liczba rodzin)	0	0	0	0	0	<b>0</b>
Szkolenie rad pedagogicznych (liczba spotkań)	0	0	0	0	0	<b>0</b>
Prelekcje, wykłady (liczba spotkań)	0	0	0	0	0	<b>0</b>
Inne formy pomocy: konsultacje, porady, praktyki studenckie, rozmowy wspierające (liczba osób)	37	103	244	3	101	<b>488</b>
<b>RAZEM</b>	<b>37</b>	<b>103</b>	<b>244</b>	<b>3</b>	<b>101</b>	<b>488</b>

*Działalność diagnostyczna Poradni Psychologiczno-Pedagogicznych w roku szkolnym 2013/2014*

Rodzaje diagnoz	Dzieci do 3 roku życia		Dzieci w wieku przedszkolnym		Uczniowie szkół podstawowych		Uczniowie gimnazjów		Uczniowie szkół ponadgimnazjalnych		Młodzież nieucząca się i niepracująca		Ogółem	
	Złotów	Jastrowie	Złotów	Jastrowie	Złotów	Jastrowie	Złotów	Jastrowie	Złotów	Jastrowie	Złotów	Jastrowie	Złotów	Jastrowie
Psychologiczne	1	1	63	33	186	136	86	52	41	2	0	0	<b>377</b>	<b>224</b>
Pedagogiczne	0	0	91	46	2237	192	118	69	70	0	0	0	<b>516</b>	<b>307</b>
Logopedyczne	2	2	159	276	53	35	6	1	1	1	0	0	<b>221</b>	<b>315</b>
Badania przesiewowe	0	0	847	72	0	0	0	0	0	0	0	0	<b>847</b>	<b>72</b>
Związane z wyborem kierunku kształcenia i zawodu oraz planowaniem kształcenia i kariery zawodowej	0	0	0	0	0	0	11	0	0	0	0	0	<b>11</b>	<b>0</b>

***Pomoc bezpośrednia udzielana dzieciom i młodzieży w roku szkolnym 2013/2014 przez Poradnie Psychologiczno-Pedagogiczne (zajęcia prowadzone przez pracowników poradni)***

Formy pomocy bezpośredniej	Dzieci do 3 roku życia		Dzieci w wieku przedszkolnym		Uczniowie szkół podstawowych		Uczniowie gimnazjów		Uczniowie szkół ponadg.		Ogółem	
	Złotów	Jastrowie	Złotów	Jastrowie	Złotów	Jastrowie	Złotów	Jastrowie	Złotów	Jastrowie	Złotów	Jastrowie
Zajęcia korekcyjno-kompensacyjne	0	0	0	24	4	32	1	0	0	0	5	56
Terapia logopedyczna	0	6	91	109	32	45	2	0	1	1	126	161
Terapia psychologiczna	0	0	0	8	4	18	1	4	0	0	5	30
Zajęcia z uczniem zdolnym	0	0	0	0	0	0	0	0	0	0	0	0
Inne zajęcia o charakterze terapeutycznym (np. zajęcia wspierające rozwój)	0	0	3	0	6	0	3	0	5	0	17	0
Zajęcia grupowe aktywizujące do wyboru kierunku kształcenia i zawodu	0	0	0	0	0	0	378	120	119	0	497	120
Zajęcia grupowe prowadzone w szkołach i placówkach oświatowych	0	0	81	38	600	0	1141	38	497	38	2319	114
Grupy wsparcia	0	0	0	0	0	0	4	0	0	0	4	0
Interwencja kryzysowa	0	0	0	0	1	0	3	0	0	0	4	0
Inne formy pomocy indywidualnej (konsultacje, porady bez badań, obserwacje)	0	0	0	0	0	137	0	1	0	1	0	139
Inne formy pomocy grupowej (na terenie poradni)	0	0	0	0	0	0	103	0	0	0	103	0
Indywidualne porady zawodowe na podstawie badań	0	0	0	0	0	0	11	0	0	0	11	0
Indywidualne porady zawodowe bez badań	0	0	0	0	3	0	3	2	0	0	6	2
Mediacje i negocjacje	0	0	0	0	0	0	0	0	0	0	0	0
Porady bez badań	0	0	11	13	40	18	39	17	17	4	107	52
Badania przesiewowe słuchu w ramach programu „Słyszę”	0	0	0	0	0	5	0	2	0	0	0	7
Badania przesiewowe wzroku w ramach programu „Widzę”	0	0	0	0	0	0	0	0	0	0	0	0
Badania przesiewowe mowy w ramach programu „Mówię”	0	0	0	0	0	5	0	0	0	0	0	5

*Nagrody i odznaczenia za zasługi na rzecz oświaty przyznane w roku 2014*

Lp.	Nazwa szkoły	Liczba złożonych wniosków o odznaczenia	Imię i nazwisko osoby odznaczonej	Rodzaj odznaczenia
1.	<b>I Liceum Ogólnokształcące im. M. Curie - Skłodowskiej w Złotowie</b>	4	1. Ireneusz Brewka	Brązowy Krzyż Zasługi
2.	<b>Centrum Kształcenia Zawodowego i Ustawicznego w Złotowie</b>	29	1. Agnieszka Heciak 2. Ewa Goździor-Zdolska	Medal Srebrny za Długoletnią Służbę Medal Brązowy za Długoletnią Służbę
3.	<b>Zespół Szkół Ekonomicznych im. Jana Pawła II w Złotowie</b>	6	1. Marek Skórcz (na wniosek organu prowadzącego) 2. Bernadeta Zych 3. Dorota Sawicka	Medal Komisji Edukacji Narodowej Medal Komisji Edukacji Narodowej Medal Komisji Edukacji Narodowej
4.	<b>Młodzieżowy Ośrodek Socjoterapii w Krajence</b>	0	-	-
5.	<b>Młodzieżowy Ośrodek Wychowawczy Nr 2 w Jastrowiu</b>	0	-	-
6.	<b>Specjalny Ośrodek Szkolno – Wychowawczy im. Polskich Olimpijczyków w Jastrowiu</b>	0	-	-
7.	<b>Powiatowa Poradnia Psychologiczno-Pedagogiczna w Złotowie</b>	0	-	-
8.	<b>Poradnia Psychologiczno-Pedagogiczna w Jastrowiu</b>	1	-	-
9.	<b>Powiatowe Ognisko Pracy Pozaszkolnej w Złotowie</b>	0	1. Aldona Chamarczuk (na wniosek organu prowadzącego)	Brązowy Krzyż Zasługi
	<b>Razem</b>		-	-

## Rozdział IX. Warunki kształcenia

### Baza dydaktyczna szkół i placówek

#### Wyposażenie szkół i placówek w sprzęt i pomoce dydaktyczne

Lp.	SZKOŁA/PLACÓWKA	LICZBA						
		komputerów w szkole/dla uczniów	komputerów z dostępem do Internetu	uczniów na jeden komputer	tablic interaktywnych	projektorów multimedialnych	wizualizerów	tabletów
1.	Liceum Ogólnokształcące im. Marii Skłodowskiej – Curie w Złotowie	51/30	51	10,57	5	13	0	3
2.	Zespół Szkół Ekonomicznych im. Jana Pawła II w Złotowie	127/94	127	5,27	4	14	1	45
3.	Centrum Kształcenia Zawodowego i Ustawicznego ul. Norwida 10 w Złotowie	67/38	67	14,68	1	7	0	0
4.	Centrum Kształcenia Zawodowego i Ustawicznego ul. 8 Marca 5 w Złotowie	79/52	71	3,32	2	7	0	0
5.	Centrum Kształcenia Zawodowego i Ustawicznego ul. Kieniewicza 35 w Jastrowiu	57/45	45	2,67	1	9	1	0
6.	Centrum Kształcenia Zawodowego i Ustawicznego ul. St. Polańskiego 3 w Krajence	68/48	68	4,23	4	8	1	0
7.	Specjalny Ośrodek Szkolno – Wychowawczy im. Polskich Olimpijczyków w Jastrowiu	26/14	13	8,55	0	2	0	0
8.	Młodzieżowy Ośrodek Socjoterapii w Krajence	23/13	23	5,54	1	2	0	0
9.	Młodzieżowy Ośrodek Wychowawczy nr 2 w Jastrowiu	24/12	24	4,00	1	1	0	0
10.	Powiatowa Poradnia Psychologiczno-Pedagogiczna w Złotowie	10/5	10	-----	0	1	0	0
11.	Poradnia Psychologiczno-Pedagogiczna w Jastrowiu	6/4	6	-----	0	1	0	0
12.	Powiatowe Ognisko Pracy Pozaszkolnej w Złotowie	6/0	6	-----	0	0	0	0
<b>RAZEM</b>		<b>544/355</b>	<b>511</b>		<b>19</b>	<b>65</b>	<b>3</b>	<b>48</b>

### **Korzystanie z zasobów bibliotecznych**

<b>Szkoła</b>	<b>Liczba woluminów w bibliotece</b>	<b>Liczba wypożyczeń</b>
I Liceum Ogólnokształcące im. Marii Skłodowskiej – Curie w Złotowie	16 816	2 124
Zespół Szkół Ekonomicznych im. Jana Pawła II w Złotowie	14 074	3 030
Centrum Kształcenia Zawodowego i Ustawicznego w Złotowie, w tym:	53 173	4 262
szkoły przy ul. Norwida 10 w Złotowie	7 911	533
szkoły przy ul. 8 Marca 5 w Złotowie	10 478	1 287
szkoły przy ul. Kieniewicza 35 w Jastrowiu	15 980	1 166
szkoły przy ul. Polańskiego 3 w Krajence	18 804	1 276

### **Remonty**

W większości szkoły i placówki mieszczą się w starych budynkach, które zostały wybudowane w latach 60. oraz przed rokiem 1939.

Edukacja wysokiej jakości wymaga dobrej bazy i właściwego wyposażenia szkół i placówek oraz zapewnienia właściwej ich obsługi. Dlatego, w ramach kompetencji ustawowych i możliwości finansowych powiatu, sukcesywnie przeprowadzane są remonty obiektów oświatowych lub ich części oraz roboty modernizacyjne, remontowe i inwestycyjne w poszczególnych jednostkach oświatowych.

W roku szkolnym 2013/2014 w ramach programu Narodowego Funduszu Ochrony Środowiska i Gospodarki Wodnej pt. System zielonych inwestycji (GIS - Green Investment Scheme) dotyczącego działań energooszczędnych realizowanych w budynkach znajdujących się na terenie powiatu złotowskiego, wykonano szereg zadań również w budynkach oświatowych. Szczegółowy zakres wykonanych prac:

- Centrum Kształcenia Zawodowego i Ustawicznego Złotowie

1. Budynek główny szkoły, ul. Norwida 10 - wartość robót: 281 925 zł.

- wymiana zaworów grzejnikowych na zawory z głowicami termostatycznymi oraz montaż zaworów odcinających na powrotach czynnika grzewczego,
- wymiana grzejników żeliwnych na stalowe dwupłytowe,
- sprawdzenie i regulacja instalacji centralnego ogrzewania,
- wymiana oświetlenia wewnętrznego na energooszczędne,
- wdrożenie systemu zarządzania energią.

2. Budynek warsztatów, ul. Norwida 10 - wartość robót: 202 740 zł.

- wymiana zaworów grzejnikowych na zawory z głowicami termostatycznymi oraz montaż zaworów odcinających na powrotach czynnika grzewczego,
- sprawdzenie i regulacja instalacji centralnego ogrzewania,
- wymiana oświetlenia wewnętrznego na energooszczędne,
- wdrożenie systemu zarządzania energią.

3. Budynek w którym mieści się Powiatowa Poradnia psychologiczno-Pedagogiczna oraz Powiatowe ognisko Pracy Pozaszkolnej - wartość robót: 184 842 zł.

- wymiana zaworów grzejnikowych na zawory z głowicami termostatycznymi oraz montaż zaworów odcinających na powrotach czynnika grzewczego,
- wymiana grzejników żeliwnych na stalowe dwupłytowe,
- sprawdzenie i regulacja instalacji centralnego ogrzewania,
- wymiana oświetlenia wewnętrznego na energooszczędne,
- wdrożenie systemu zarządzania energią.

4. Budynek główny szkoły w Krajence, ul. Polańskiego 3 - wartość robót: 906 913 zł.

- wymiana zaworów grzejnikowych na zawory z głowicami termostatycznymi oraz montaż zaworów odcinających na powrotach czynnika grzewczego,
- sprawdzenie i regulacja instalacji centralnego ogrzewania,
- wykonanie zasilania czynnikiem grzewczym centrali wentylacyjnej hali sportowej z istniejącej kotłowni wraz z układem regulacyjnym,
- montaż rurociągu stalowego izolowanego,
- wymiana drewnianej stolarki okiennej i drzwiowej oraz luksferów na stolarkę energooszczędną PCV wraz z parapetami zewnętrznymi i wewnętrznymi,
- wdrożenie systemu zarządzania energią.

5. Internat w Krajence, ul. Szkolna 15 - wartość robót: 50 000 zł.

- wdrożenie systemu zarządzania energią.

6. Budynek "B" w Jastrowiu, ul. Kieniewicza 35 - wartość robót: 986 708 zł.

- termomodernizacja całego budynku w zakresie: wymiana stolarki okiennej i drzwiowej, docieplenie stropodachu, docieplenie ścian budynku, wykonanie elewacji, wymiana instalacji hydraulicznej oraz budowa kotłowni gazowej dwufunkcyjnej.

- I Liceum Ogólnokształcące im. Marii Skłodowskiej-Curie

1. Budynek sali gimnastycznej - wartość robót: 58 000 zł.

- wymiana oświetlenia wewnętrznego na energooszczędne,
- wdrożenie systemu zarządzania energią.



**Inwestycje i remonty zrealizowane w szkołach i placówkach w roku szkolnym 2013/2014**

<b>Lp.</b>	<b>SZKOŁA/PLACÓWKA</b>	<b>Opis inwestycji/remontu</b>	<b>Koszt inwestycji/remontu</b>	<b>Źródło finansowania inwestycji/remontu</b>
1.	I Liceum Ogólnokształcące im. Marii Skłodowskiej – Curie w Złotowie	Konserwacja grzejników i naprawa rejestratora	1 582,15	Środki budżetowe
		Remont sekretariatu i gabinetu dyrektora	12 132,50	
		<b>RAZEM</b>	<b>13 714,65</b>	
2.	Zespół Szkół Ekonomicznych im. Jana Pawła II w Złotowie	Wymiana grzejników w salach lekcyjnych	5 876,00	Środki budżetowe
		Malowanie klas i korytarzy	18 975,00	
		Naprawa, malowanie wiaty i płotu	5 665,00	
		Malowanie ościeżnic, gzymsów	3 198,00	
		Wymiana instalacji elektrycznej – część korytarzy	7 121,00	
		Odnowienie herbu na sali gimnastycznej	1 075,00	
		Wymiana grzejników na korytarzu	2 403,00	
		Wymiana okien	40.000,00	
	<b>RAZEM</b>	<b>84 313,00</b>		
3.	Centrum Kształcenia Zawodowego i Ustawicznego w Złotowie	Remont klasopracowni elektronicznej (budynek nr2, ul. Norwida10)	8 566,20	Środki budżetowe
		Remont klas lekcyjnych (ul. Norwida 10)	10 956,75	
		Remont pokoju w internacie (Krajenka)	1 915,25	
		Wymiana drzwi wejściowych do budynku szkoły (ul. Norwida 10 od strony warsztatów)	4 307,00	
		<b>RAZEM</b>	<b>25 745,20</b>	
7.	Specjalny Ośrodek Szkolno – Wychowawczy im. Polskich Olimpijczyków w Jastrowiu	Zainstalowanie monitoringu na Orliku	4 000,00	Środki budżetowe
		Remont sekretariatu i gabinetu dyrektora	28 454,85	
		Remont klasy na poddaszu	36 999,99	
		Modernizacja oświetlenia zewnętrznego	1 426,80	
		<b>RAZEM</b>	<b>70 881,64</b>	
8.	<b>Młodzieżowy Ośrodek Socjoterapii w Krajence</b>	Remont pokoi mieszkalnych, klas korytarzy oraz stołówki i łącznika w Internacie CKZiU	<b>4255,77</b>	Środki budżetowe
9.	<b>Młodzieżowy Ośrodek Wychowawczy Nr 2 w Jastrowiu</b>	Remont pomieszczeń kuchni, stołówki oraz wymiana tablicy rozdzielczej i instalacji elektrycznej w kuchni, pralni i sali komputerowej.	<b>129 464,14</b>	Środki budżetowe

10.	<b>Powiatowa Poradnia Psychologiczno – Pedagogiczna w Złotowie</b>	-	-	-
11.	<b>Poradnia Psychologiczno – Pedagogiczna w Jastrowiu</b>	-	-	-
12.	<b>Powiatowe Ognisko Pracy Pozaszkolnej w Złotowie</b>	-	-	-
			<b>RAZEM</b>	<b>328.374,40</b>

**Przychody szkół i placówek w roku szkolnym 2013/2014**

Lp.	SZKOŁA/PLACÓWKA	Przychody netto po odjęciu kosztów uzyskania przychodu z tytułu:							Razem
		wynajmu pomieszczeń	usług	darowizny	działalności warsztatów szkolnych	działalności Stacji Kontroli Pojazdów	działalności młyna szkolnego	inne	
1.	Liceum Ogólnokształcące im. Marii Skłodowskiej-Curie w Złotowie	8 997,50	0	0	0	0	0	2 744,30	<b>11 741</b>
2.	Zespół Szkół Ekonomicznych im. Jana Pawła II w Złotowie	25 379,98	0	0	0	0	0	11 000,46	<b>36 380</b>
3.	Centrum Kształcenia Zawodowego i Ustawicznego w Złotowie	250 675,41	586 099,81	0	9 626,40	227 294,73	9 003,46	52 966,38	<b>1 135 666</b>
4.	Specjalny Ośrodek Szkolno – Wychowawczy im. Polskich Olimpijczyków w Jastrowiu	16 345,00	107 234,60	0	0	0	0	0	<b>123 579</b>
5.	Młodzieżowy Ośrodek Socjoterapii w Krajence	0	114 473,79	100,00	0	0	0	2 163,10	<b>116 736</b>
6.	Młodzieżowy Ośrodek Wychowawczy Nr 2 w Jastrowiu	240,00	43 673,55	1 000,00	0	0	0	1 179,65	<b>46 093</b>
7.	Powiatowa Poradnia Psychologiczno-Pedagogiczna w Złotowie	0	0	0	0	0	0	0	
8.	Poradnia Psychologiczno-Pedagogiczna w Jastrowiu	0	0	0	0	0	0	0	
9.	Powiatowe Ognisko Pracy Pozaszkolnej w Złotowie	0	0	0	0	0	0	1 011,08	<b>1 011</b>
<b>RAZEM</b>		<b>301 637,89</b>	<b>851 481,75</b>	<b>1 100,00</b>	<b>9 626,40</b>	<b>227 294,73</b>	<b>9 003,46</b>	<b>71 064,97</b>	<b>1 471 209</b>

## Rozdział X. Ewaluacja

### *Ewaluacja problemowa przeprowadzona w Młodzieżowym Ośrodku Socjoterapii w Krajence w roku szkolnym 2013/2014.*

<b>WYMAGANIE:</b>	<b>Poziom spełniania wymagania</b>
<b>Podejmowane w placówce działania są zorganizowane w sposób sprzyjający osiągnięciu celów</b>	<b>C</b>
<b>OBSZAR:</b>	
Planowanie działań w placówce odpowiednio do rodzaju placówki: profilaktyczno-wychowawczych, edukacyjnych, prozdrowotnych, rekreacyjnych, terapeutycznych, resocjalizacyjnych i rewalidacyjnych, w tym wynikających z indywidualnych programów edukacyjno – terapeutycznych opracowanych dla wychowanków, służy rozwojowi wychowanków. Czas spędzany przez wychowanków w placówce jest efektywnie wykorzystywany.	
Działania realizowane w placówce są monitorowane i w razie potrzeby modyfikowane w celu podniesienia efektywności pracy placówki.	
Wychowankowie znają stawiane przed nimi cele uczenia się i formułowane wobec nich oczekiwania.	
Informowanie wychowanków o ich postępach oraz ocenianie pomagają wychowankom uczyć się i planować ich indywidualny rozwój. Nauczyciele i inne osoby realizujące zadania placówki motywują wychowanków do rozwoju i wspierają ich w trudnych sytuacjach.	
Nauczyciele, wychowawcy i inne osoby realizujące zadania placówki pracują wspólnie z wychowankami, nad doskonaleniem podejmowanych działań, uwzględniając ich możliwości. Wychowankowie mają wpływ na sposób organizowania i przebieg procesy wychowawczego. Wychowankowie czują się odpowiedzialni za własny rozwój.	
W placówce są prowadzone działania uwzględniające indywidualizację procesu edukacji i terapii w odniesieniu do każdego wychowanka.	
Organizacja procesów edukacyjnych umożliwia wychowankom powiązanie różnych dziedzin wiedzy i jej wykorzystanie. Taka organizacja procesów edukacyjnych pomaga uczniom zrozumieć świat oraz lepiej funkcjonować w społeczności lokalnej.	
Wychowankowie uczą się od siebie nawzajem.	
<b>WYMAGANIE:</b>	
<b>Wychowankowie nabywają wiadomości i umiejętności określone w podstawie programowej</b>	<b>C</b>
<b>OBSZAR:</b>	
Działania służące nabywaniu wiedzy i umiejętności dostosowuje się do zdiagnozowanych potrzeb i możliwości wychowanków. Rozwój wychowanków planuje się indywidualnie, uwzględniając postępy każdego wychowanka.	
Nauczyciele i wychowawcy stosują różnorodne metody pracy, uwzględniając różne możliwości, zdolności i sposoby uczenia się wychowanków.	
W szkole funkcjonującej w placówce realizuje się programy nauczania uwzględniające dotychczasowe osiągnięcia edukacyjne każdego wychowanka, jego możliwości i zdolności.	
Podstawa programowa jest realizowana w szkole funkcjonującej w placówce z wykorzystaniem zalecanych warunków i sposobów jej realizacji.	
Wychowankowie nabywają wiadomości i umiejętności zgodnie z rozpoznanymi potrzebami i możliwościami. W placówce, odpowiednio do jej	

specyfiki, monitoruje się proces nabywania wiedzy i umiejętności przez wychowanków w odniesieniu do potrzeb i możliwości każdego wychowanka.	
Placówka podejmuje nowatorskie rozwiązania, innowacje i eksperymenty w zakresie rozwijania zainteresowań i uzdolnień, organizacji nauki, metod pracy i wychowania.	
Zebrane informacje o losach byłych wychowanków potwierdzają skuteczność podejmowanych działań profilaktyczno-wychowawczych, edukacyjnych, terapeutycznych i resocjalizacyjnych.	
<b>WYMAGANIE:</b>	
<b>Respektowane są normy społeczne</b>	<b>C</b>
<b>OBSZAR:</b>	
Działania placówki zapewniają wychowankom bezpieczeństwo fizyczne i psychiczne, relacje między wszystkimi członkami społeczności placówki są oparte na wzajemnym szacunku i zaufaniu.	
Zasady postępowania i współżycia w placówce są uzgodnione i przestrzegane przez wychowanków, pracowników placówki oraz rodziców.	
Podejmuje się działania wychowawcze mające na celu eliminowanie zagrożeń oraz wzmacnianie właściwych zachowań. Realizacja tych działań jest monitorowana oraz modyfikowana w razie potrzeby.	
Działania wychowawcze podejmowane w placówce są spójne i odpowiednie do potrzeb wychowanków i sprzyjają kształtowaniu i uzyskiwaniu pożądanych postaw i zachowań.	
Wychowankowie współpracują ze sobą w miarę swoich możliwości	
W placówce są realizowane działania antidyskryminacyjne obejmujące całą społeczność placówki.	
W placówce ocenia się skuteczność podejmowanych działań profilaktyczno-wychowawczych, opiekuńczych, edukacyjnych, terapeutycznych i resocjalizacyjnych. Ocena ta jest uwzględniana przy planowaniu, realizowaniu i modyfikowaniu kolejnych działań.	
Podejmowane działania zaspakajają potrzeby każdego wychowanka.	
Wychowankowie, odpowiednio do swoich możliwości, wykazują się odpowiedzialnością w działaniu i relacjach społecznych. Wychowankowie, odpowiednio do swoich możliwości, biorą udział w procesie podejmowania decyzji dotyczących zadań placówki.	

#### **Legenda:**

- Poziom E – oznaczający niski stopień wypełniania wymagania przez placówkę
- Poziom D – oznaczający podstawowy stopień wypełniania wymagania przez placówkę
- Poziom C – oznaczający średni stopień wypełniania wymagania przez placówkę
- Poziom B – oznaczający wysoki stopień wypełniania wymagania przez placówkę
- Poziom A – oznaczający bardzo wysoki stopień wypełniania wymagania przez placówkę

## WNIOSKI Z EWALUACJI

1. Nauczyciele/wychowawcy wykorzystują wszystkie źródła informacji o wychowanku w celu monitorowania postępów w nauce i zmian zachodzących pod wpływem procesu wychowawczego.
2. Wychowankowie rzadko korzystają z wycieczek edukacyjnych i krajoznawczo-turystycznych poza miejscem pobytu.
3. Nie wszyscy wychowankowie wiedzą, jak osiągnąć to, czego się od nich oczekuje w MOS.
4. Rodzice wychowanków są zdania, że ich dziecko otrzymuje w placówce indywidualne wsparcie, co jest spójne z opinią nauczycieli oraz ze spostrzeżeniami w czasie wszystkich obserwowanych zajęć.
5. Niewielu uczniów ma poczucie realnego wpływu na to, co dzieje się w placówce.
6. Systematyczne i spójne działania wychowawcze, dostosowane do indywidualnych potrzeb i możliwości wychowanków pomagają im rozwijać mocne strony i dążyć o eliminowania niepożądanych zachowań i nawyków.
7. Ośrodek wykorzystuje w pracy wychowawczej pozytywne przykłady sukcesów swoich absolwentów, nie prowadzi jednak systemowego badania ich losów.
8. Placówka prowadzi analizę swoich działań, która jest podstawą do wprowadzania modyfikacji i nowatorstwa, zmierzających do ulepszenia oddziaływań wychowawczych.
9. Utrudnieniem w realizacji podstawy programowej jest brak pracowni przedmiotowych do większości zajęć, brak szkolnej biblioteki, Sali gimnastycznej przy ośrodku, słabe wyposażenie w środki dydaktyczne, niedostateczne wyposażenie uczniów w przybory szkolne i podręczniki.

## Rozdział XI. Finansowanie oświaty

### Wybrane informacje o finansowaniu oświaty za lata 2011 – 2014

	Wykonanie 2011	Wykonanie 2012	Wykonanie 2013	Plan 2014
<b>Dochody budżetu ogółem:</b>	<b>57 121 814,78</b>	<b>61.180.263,35</b>	<b>57.982.929,37</b>	<b>65.122.200,00</b>
Subwencja ogólna:	33 514 445,00	35.174.922,00	35.846.598,00	36.111.100,00
Część oświatowa subwencji ogólnej:	25 202 999,00	26.959.710,00	27.573.859,00	27.864.300,00
<b>Wydatki budżetowe ogółem:</b>	<b>57 711 919,90</b>	<b>62.477.097,07</b>	<b>57.515.910,02</b>	<b>66.647.200,00</b>
Wydatki na oświatę i wychowanie ogółem:	27 355 393,66	28.665.254,54	29.279.929,35	28.664.900,00
Wydatki na oświatę ponadgimnazjalną:	16 155 807,83	17.394.026,00	16.212.660,14	14.885.900,00
Wydatki na oświatę ponadgimnazjalną na jednego ucznia:	6 446,85	7.372,69	7.376,10	7.100,00
w tym:				
<i>I LO w Złotowie</i>	<i>5 672,31</i>	<i>6.405,57</i>	<i>6.353,00</i>	<i>5.700,00</i>
<i>ZSE w Złotowie</i>	<i>5 895,88</i>	<i>6.690,51</i>	<i>6.497,34</i>	<i>7.100,00</i>
<i>CKZiU w Złotowie</i>	<i>*7.025,53</i>	<i>*7.818,46</i>	<i>7.764,62</i>	<i>7.600,00</i>
Wydatki na dotacje dla placówek niepublicznych:	1 777 221,81	1.702.877,52	1.672.334,15	1.870.000,00
Wydatki na doszkadzanie i doskonalenie nauczycieli:	58 975,59	55.821,87	56.068,24	92.900,00
<b>Różnica między wydatkami oświatowymi a częścią oświatową subwencji ogólnej:</b>	<b>-2 152 394,66</b>	<b>- 1.705.544,54</b>	<b>- 1.706.070,35</b>	<b>-800.600,00</b>

\*suma wydatków 4 zespołów szkół, które weszły w skład CKZiU

## **Rozdział XII. Podsumowanie, wnioski**

Niniejszy materiał ma na celu nie tylko wywiązanie się z ustawowego obowiązku, ale również przekazanie jak najszerszego obrazu oświaty, reprezentowanej przez szkoły i placówki oświatowe prowadzone przez Powiat Złotowski. Można w nim znaleźć informacje sporządzone na podstawie danych SIO i sprawozdań, zawierających podstawowe wielkości dotyczące liczby uczniów, absolwentów, kadry pedagogicznej i opiekuńczo - wychowawczej, zatrudnienia pracowników niepedagogicznych (administracji i obsługi) czy przeprowadzonych remontów. W opracowaniu znajduje się również zestawienie zdawalności egzaminów zewnętrznych oraz podstawowe dane dotyczące szkół i placówek niepublicznych. Większość informacji przygotowana została w postaci wskaźników liczbowych zestawionych w tabelach, które dla porównania zawierają dane z lat wcześniejszych.

### ***Podstawowe decyzje dotyczące szkół i placówek prowadzonych przez Powiat Złotowski podjęte w roku szkolnym 2013/2014***

Dokonano zmian w *Planie sieci publicznych szkół ponadgimnazjalnych i specjalnych w powiecie złotowskim* poprzez likwidację szkół, które z mocy Ustawy o Systemie Oświaty przestały funkcjonować. Likwidacji uległy Uzupełniające Licea Ogólnokształcące dla Dorosłych oraz Technika Uzupełniająca dla Dorosłych.

Przeprowadzono konkurs na stanowiska dyrektora Poradni Psychologiczno-Pedagogicznej w Jastrowiu.

### ***Rekrutacja do szkół ponadgimnazjalnych.***

W trosce o jak najlepsze poinformowanie absolwentów klas trzecich gimnazjów i ich rodziców o ofercie edukacyjnej szkół i placówek oświatowych prowadzonych przez Powiat Złotowski, wydany został informator oświatowy. Informator ten, zawierający propozycje dotyczące kierunków kształcenia oraz szczegółowe informacje o naszych szkołach i placówkach, został dostarczony do wszystkich gimnazjów, leżących na terenie powiatu oraz gimnazjów należących do powiatów ościennych, których absolwenci wybierali szkoły i placówki leżące na naszym terenie.

Ponadto, wzorem lat ubiegłych, zorganizowano Powiatową Giełdę Szkół, która miała miejsce 16 kwietnia 2014 r. w I Liceum Ogólnokształcącym im. Marii Skłodowskiej-Curie w Złotowie.

W bieżącym roku szkolnym utworzono 16 oddziałów klas pierwszych szkół dla młodzieży, w których naukę rozpoczęło 503 uczniów. W zestawieniu z ubiegłym rokiem szkolnym liczba uczniów klas pierwszych jest o 115 osób mniejsza. Na ten, stosunkowo duży spadek uczniów w klasach pierwszych, ma wpływ niż demograficzny, w wyniku którego, liczebność absolwentów gimnazjów w porównaniu do wcześniejszego roku uległa zmniejszeniu aż o 130 osób.

W roku szkolnym 2014/2015 w 5 klasach pierwszych liceum rozpoczęło naukę 156 uczniów. Najwięcej, bo trzy oddziały klas pierwszych uruchomiono w I Liceum Ogólnokształcącym im. Marii Skłodowskiej-Curie w Złotowie, a po jednym w Zespole Szkół Ekonomicznych im. Jana Pawła II oraz Centrum Kształcenia Zawodowego i Ustawicznego w Złotowie – szkoła w Krajence. Dużą popularnością w liceum cieszyły się klasy pierwsze



z przedmiotami rozszerzonymi takimi jak: biologia, chemia, język nowożytny oraz historia, język polski, język nowożytny, a także matematyka, fizyka i informatyka. Tradycyjnie Liceum Ogólnokształcące w Krajence kształciło będzie młodzież w tak zwanej klasie mundurowej, w której realizowany jest program pn. „Bezpieczeństwo narodowe” z dodatkowymi przedmiotami z zakresu przygotowania policyjnego, wojskowego i przeciwpożarowego.

Z kolei w klasach pierwszych technikum zasiadło 179 uczniów. W Zespole Szkół Ekonomicznych im. Jana Pawła II utworzono trzy klasy technikum, w tym po raz pierwszy jeden oddział łączony. Młodzież klas pierwszych w ww. szkole kształcić się będzie w zawodach: technik ekonomista, technik informatyk, a w klasie łączonej technik handlowiec i technik organizacji reklamy. W Centrum Kształcenia Zawodowego i Ustawicznego w Złotowie uruchomiono także trzy oddziały klas pierwszych i podobnie jak w Zespole Szkół Ekonomicznych w jednej klasie połączono dwa zawody. W szkołach Centrum przy ul. Norwida 10 w Złotowie w klasie pierwszej technikum kształcić się będą technicy elektronicy, a w oddziale łączonym technicy pojazdów samochodowych z technikami elektrykami. Kolejna, trzecia klasa pierwsza technikum została utworzona w Centrum przy ul. 8 Marca 5 w Złotowie. W oddziale tym uczniowie kształcić się będą w zawodzie technik żywienia i usług gastronomicznych. Bardzo niepokojącym sygnałem jest brak naboru do klas pierwszych technikum w szkołach należących do Centrum Kształcenia Zawodowego i Ustawicznego w Złotowie, a znajdujących się w Jastrowiu i Krajence. Przerwanie tak zwanej ciągłości naboru najprawdopodobniej sprawi, że w kolejnych latach oddziały klas pierwszych technikum powstawać będą wyłącznie w szkołach w Złotowie.

Drugą co do liczebności grupę pierwszoklasistów stanowią uczniowie szkół zasadniczych. Zasadnicze Szkoły Zawodowe prowadzi tylko jedna powiatowa placówka oświatowa jaką jest Centrum Kształcenia Zawodowego i Ustawicznego w Złotowie. W bieżącym roku szkolnym powstało pięć klas pierwszych, skupiających 168 uczniów, tj. o 74 uczniów mniej w zestawieniu z ubiegłym rokiem szkolnym. Klas pierwszych zasadniczej szkoły zawodowej nie udało się utworzyć w szkołach należących do Centrum w Jastrowiu, Krajence oraz Złotowie przy ul. 8 marca 5.

Biorąc pod uwagę liczbę absolwentów gimnazjum w trzech ostatnich latach i porównując w tym samym okresie nabór do szkół i placówek Powiatu Złotowskiego, można stwierdzić, że migracja absolwentów gimnazjów powiatu złotowskiego do szkół ponadgimnazjalnych dużych ośrodków miejskich powiatów ościennych utrzymuje się na tym samym poziomie.

Poza szkołami dla młodzieży funkcjonują też w naszym powiecie szkoły dla dorosłych. Szkoły tego typu prowadzi Centrum Kształcenia Zawodowego i Ustawicznego w Złotowie oraz Zespół Szkół Ekonomicznych im. Jana Pawła II w Złotowie. Dużą popularnością cieszą się Licea Ogólnokształcące dla Dorosłych. W bieżącym roku szkolnym uruchomiono w Centrum dwa oddziały Liceum Ogólnokształcącego dla Dorosłych, jeden oddział dla absolwentów gimnazjum (6 sem.) i jeden oddział dla absolwentów zasadniczej szkoły zawodowej (4 sem.) oraz w Zespole Szkół Ekonomicznych im. Jana Pawła semestr pierwszy Szkoły Policealnej dla Dorosłych kształcącej w zawodzie technik bezpieczeństwa.

### ***Liczba uczniów i słuchaczy***

Liczba absolwentów szkół dla młodzieży, prowadzonych przez Powiat Złotowski w roku szkolnym 2013/2014 wynosiła 490 osób i była o 13 osób mniejsza w zestawieniu z liczbą młodzieży przyjętej do klas pierwszych w roku szkolnym 2014/2015.

Liczba uczniów i słuchaczy realizujących naukę w szkołach ponadgimnazjalnych naszego powiatu w bieżącym roku szkolnym jest o 140 osób mniejsza niż w roku szkolnym 2013/2014.

Na stałym poziomie utrzymywana jest liczba wychowanków Specjalnego Ośrodka Szkolno-Wychowawczego im. Polskich Olimpijczyków w Jastrowiu, Młodzieżowego Ośrodka Wychowawczego Nr 2 w Jastrowiu oraz Młodzieżowego Ośrodka Socjoterapii w Krajence. Ta ostatnia placówka, pomimo zmiany zasad naboru, polegającego aktualnie na kierowaniu wychowanków na wnioski rodziców/prawnych opiekunów, a nie z postanowienia sądów, nie ma problemów ze stanem osobowym.

Na terenie powiatu złotowskiego prowadzą działalność placówki niepubliczne dotowane przez Powiat Złotowski. Łącznie w placówkach tych w roku szkolnym 2013/2014 kształciło się 113 uczniów i słuchaczy. W bieżącym roku szkolnym zaprzestano naboru szkoła prowadzona przez Annę Nienadowską w Okonku. Analizując tegoroczny nabór do szkół niepublicznych, można z dużą dozą prawdopodobieństwa stwierdzić, że jedyną liczącą się placówką niepubliczną, jaka pozostanie w naszym powiecie będzie Uniwersytet Ludowy w Radawnicy.

Łączna liczba uczniów i słuchaczy szkół i placówek publicznych i niepublicznych dotowanych przez Powiat Złotowski w roku szkolnym 2013/2014 wynosiła 2 355 osób i jest ona o około 150 większa w porównaniu z bieżącym rokiem szkolnym.

### ***Wyniki nauczania - egzaminy zewnętrzne***

- **Egzamin gimnazjalny.**

W Młodzieżowym Ośrodku Socjoterapii w Krajence oraz Młodzieżowym Ośrodku Wychowawczym Nr 2 w Jastrowiu, funkcjonują gimnazja specjalne, których uczniowie klas trzecich przystąpili do egzaminu gimnazjalnego organizowanego przez Okręgową Komisję Egzaminacyjną w Poznaniu, rozwiązując standardowe arkusze, takie same, jak uczniowie pozostałych gimnazjów. Dokonując analizy wyników uzyskanych przez gimnazjalistów ww. placówek należy pamiętać, że bardzo często wychowankowie trafiają do Ośrodków za uchylenie się od obowiązku nauki. Pomimo ogólnie dużych zaległości w realizacji podstawy programowej z poszczególnych przedmiotów nauczanych w gimnazjum i często krótkiego pobytu wychowanków w Ośrodku, nie obejmującego całego trzyletniego etapu edukacyjnego, wyniki uzyskane są zadowalające. W Młodzieżowym Ośrodku Wychowawczym Nr 2 w Jastrowiu najwyższy wynik uzyskały wychowanki z części humanistycznej, a szczególnie z języka polskiego, zaś w Młodzieżowym Ośrodku Socjoterapii w Krajence tradycyjnie najlepiej wypadł język angielski (poziom podstawowy).

- **Egzamin maturalny.**

W Wielkopolsce egzamin maturalny w sesji egzaminacyjnej 2014 roku zdało **69,9%** maturzystów, podczas gdy średnio zdawalność w kraju wyniosła 71% (zdawalność w Okręgu wyniosła 69,6%). Zdawalność egzaminu maturalnego w roku 2014 w powiecie złotowskim osiągnęła średni wskaźnik 59,83%. Jest to wynik niższy od uzyskanego w ubiegłym roku

o niespełna 13 p.p. Nadal średnia zdawalność egzaminu maturalnego w powiecie złotowskim jest poniżej średniej zdawalności na poziomie kraju, okręgu i województwa.

Powiaty w województwie wielkopolskim charakteryzuje znaczne zróżnicowanie zdawalności. Różnica między wskaźnikami zdawalności w powiatach województwa przekroczyła w tym roku 38 p.p. Podobnie jak w 2013 roku, najwyższy procent sukcesów osiągnęli absolwenci w powiecie wrzesińskim – 78,9%, a najniższą zdawalność uzyskali absolwenci z powiatu konińskiego – 40,4%. Dwadzieścia trzy powiaty w Wielkopolsce uzyskały wyniki poniżej zdawalności w kraju, a wynik trzech powiatów jest zbliżony do wyniku krajowego. W sześciu powiatach ziemskich i trzech grodzkich – w większości w południowo-wschodniej części województwa – absolwenci osiągnęli zdawalność wyższą niż krajowa. W żadnym z wielkopolskich powiatów nie odnotowujemy wzrostu zdawalności w porównaniu z rokiem ubiegłym.

Absolwenci, którzy przystąpili do wszystkich obowiązkowych egzaminów i nie zdali jednego z nich, mieli prawo przystąpić do egzaminu poprawkowego. W Wielkopolsce uprawnionych do egzaminu w sierpniu w liceum było 14% zdających, a w technikum 30% zdających.

Najwyższą zdawalność egzaminu maturalnego, znacznie przekraczającą średnią województwa wielkopolskiego, średnią okręgu i kraju osiągnęli absolwenci I Liceum Ogólnokształcącego im. Marii Skłodowskiej Curie w Złotowie (93,2%) oraz II Liceum Ogólnokształcącego w Zespole Szkół Ekonomicznych im. Jana Pawła II w Złotowie (91,7%). Zdecydowanie niższy wynik, daleki od oczekiwań, należy do absolwentów Centrum Kształcenia Zawodowego i Ustawicznego w Złotowie – Liceum Ogólnokształcące im. Stanisława Staszica w Krajence. Zdawalność tej szkoły wynosi 36,8% i w stosunku do ubiegłego roku uległa obniżeniu o 21 p.p. Należy zauważyć, że w liceum w Krajence aż 13 uczniów nie uzyskało promocji, bądź ma wyznaczone egzaminy poprawkowe i nie mogło przystąpić do matury w sesji poprawkowej. Można domniemać, że gdyby szkołę ukończyli wszyscy uczniowie, to końcowy wynik egzaminu byłby jeszcze niższy.

W grupie szkół, której absolwentami są uczniowie technikum, jak co roku, najwyższy wynik uzyskali maturzyści Zespołu Szkół Ekonomicznych im. Jana Pawła II w Złotowie uzyskując zdawalność 83,3%. Progu średniej zdawalności w kraju i województwie nie udało się przekroczyć absolwentom technikum w Centrum Kształcenia Zawodowego i Ustawicznego w Złotowie. Najniższą zdawalność, nie spotykaną do tej pory, wynoszącą 13,8 p.p. uzyskało Technikum Nr 1 w Jastrowiu. Z kolei najwyższy spadek zdawalności odnotowano w Technikum Nr 1 w Złotowie przy ul. Norwida 10. Tam wynik matury mierzony zdawalnością obniżył się o ponad 42,5 p.p. w stosunku do ubiegłego roku. Tylko technikum w Krajence utrzymało zdawalność na poziomie ubiegłego roku szkolnego.

Analizując wyniki maturalne można zaobserwować pewną prawidłowość, polegającą na tym, że w szkołach należących do Centrum takich jak: Liceum Ogólnokształcące w im. Stanisława Staszica w Krajence oraz technikum w Jastrowiu i Krajence wyniki z ustnego egzaminu maturalnego, zdawanego przed komisją w szkole z języka polskiego, są znacznie wyższe od średniej zdawalności w Wielkopolsce. Natomiast wyniki z tego samego przedmiotu, zdawane w części pisemnej osiągają poziom niższy od średniej zdawalności. Na tej podstawie można stwierdzić, że nauczyciele przeprowadzający egzaminy ustne z języka polskiego są bardziej tolerancyjni w ocenie, co przekłada się na obniżenie poziomu trudności.

Ponadto, podobnie jak w latach poprzednich, przedmioty rozszerzone w technikum wybierają nieliczni, pojedynczy uczniowie.

Parametr zdawalności egzaminu niewiele mówi o poziomie kształcenia. O wiele bardziej istotne informacje na ten temat niosą ze sobą średnie wyniki, uzyskane przez zdających z poszczególnych przedmiotów.

Analiza Edukacyjnej Wartości Dodanej za okres 2011 – 2013, będącej wynikiem efektywności kształcenia (matematyczne porównanie przyrostu wiedzy ucznia po zestawieniu wyników egzaminów gimnazjalnych z egzaminem maturalnym) pozwala na postawienie kolejnych wniosków. Wśród liceów w odniesieniu do matematyki i przedmiotów matematyczno - przyrodniczych szkołą sukcesu jest I Liceum Ogólnokształcące im. Marii Skłodowskiej – Curie w Złotowie, zaś Zespół Szkół Ekonomicznych im. Jana Pawła II można zaliczyć do szkoły w znacznej mierze wspierającej. Wyniki edukacyjnej wartości dodanej w odniesieniu do języka polskiego i przedmiotów humanistycznych są mniej korzystne zarówno dla jednej, jak i drugiej szkoły, ale w zestawieniu z danymi za okres 2010-2012 widać znaczącą poprawę. W przypadku trzeciego liceum należącego do Centrum Kształcenia Zawodowego i Ustawicznego w Złotowie - Liceum Ogólnokształcące im. Stanisława Staszica w Krajence, EWD zarówno w odniesieniu do języka polskiego, przedmiotów humanistycznych, matematyki i przedmiotów matematyczno – przyrodniczych jednoznacznie wskazuje, że jest to szkoła wymagająca pomocy. Wynik tej szkoły z przedmiotów matematyczno-przyrodniczych tylko w niewielkiej części pokrywa się z obszarem wyników jaki osiągnęło 90% szkół w Polsce.

W technikum EWD w zakresie przedmiotów humanistycznych informuje, że Zespół Szkół Ekonomicznych im. Jana Pawła II w Złotowie jest szkołą sukcesu. Trochę mniej korzystny jest dla tej szkoły wskaźnik EWD w odniesieniu do języka polskiego. W przypadku techników, wchodzących w skład Centrum, jednoznacznie należy stwierdzić, że najmniej korzystnie z języka polskiego i przedmiotów humanistycznych wypadło Technikum im. Stanisława Staszica w Krajence oraz Technikum Nr 1 w Jastrowiu. Z kolei Technikum Nr 1 w Złotowie przy ul. Norwida 10 w zdecydowanej większości z języka polskiego i przedmiotów humanistycznych jest szkołą wspierającą. W odniesieniu do przedmiotu matematyka i przedmiotów matematyczno – przyrodniczych szkołą sukcesu, kolejny już rok, jest Technikum Nr 2 należące do Zespołu Szkół Ekonomicznych im. Jana Pawła II. Najniższy wskaźnik EWD z matematyki i przedmiotów matematyczno - przyrodniczych odnotowało Technikum Nr 3 w Złotowie przy ul. 8 Marca 5.

W celu lepszego komunikowania wyników egzaminów zewnętrznych w *Informacji o stanie realizacji zadań oświatowych w szkołach ponadgimnazjalnych i placówkach oświatowych powiatu złotowskiego w roku szkolnym 2013/2014* zobrazowane zostaną wyniki maturalne szkół z wykorzystaniem tzw. tendencji rozwojowej szkoły, określonej dla kilku kolejnych lat: 2012, 2013 i 2014. Na podstawie analizy tendencji rozwojowej można wnioskować o wzroście, spadku lub braku postępu w zakresie osiągnięć szkół, a tym samym nie dopuszczać do uproszczonej oceny pracy szkół w oparciu o średni wynik procentowy z jednego roku. Zobjektywizowane w ten sposób średnie wyniki punktowe szkoły w kolejnych latach umieszczone zostały na jednym wykresie. Powstała na ich podstawie linia trendu określa tendencję rozwojową szkoły.

Interpretację tendencji rozwojowej dla konkretnej szkoły należy rozpocząć od ustalenia, czy jej wyniki standaryzowane w kolejnych latach przybierają wartości ujemne, co wskazuje na niższe osiągnięcia niż wyniki województwa lub odwrotnie, czy jej wyniki standaryzowane w latach następujących po sobie przybierają wartości dodatnie, czyli wyższe niż średnia wojewódzka. W dalszej kolejności należy zwrócić uwagę, czy wartości wyników standaryzowanych są względnie stałe, czy też różnią się istotnie na przestrzeni lat np. spadają, by w następnym roku wzrastać, a potem ponownie spaść. Następnie analizuje się linię trendu oraz jej nachylenie. Najbardziej pożądaną i modelową jest sytuacja, gdy wyniki standaryzowane przybierają coraz wyższe wartości dodatnie, nie występują w nich gwałtowne zmiany, a linia trendu jest rosnąca. W przypadku braku wyników w poszczególnych latach z poziomu rozszerzonego, bądź w sytuacji, kiedy poziom rozszerzony wybierają pojedynczy uczniowie, linia trendu poziomu rozszerzonego przyjmuje wartość zerową wyniku standaryzowanego.

- **Egzamin zawodowy.**

Egzamin zawodowy jest swoistym podsumowaniem zarówno pracy nauczycieli, jak i uczniów, obejmującym cały okres edukacyjny technikum czy zasadniczej szkoły zawodowej. Wyniki egzaminów świadczą więc o poziomie organizacyjnym szkół, realizujących kształcenie zawodowe, za który odpowiada Powiat oraz o zaangażowaniu uczniów i nauczycieli.

Do egzaminu potwierdzającego kwalifikacje zawodowe w OKE w Poznaniu w sesji letniej 2014 roku przystąpiło niespełna 24 tyś. absolwentów. Stanowili oni 84,21% liczby zgłoszonych do egzaminu. W zawodach robotniczych, kształconych w zasadniczych szkołach zawodowych i szkołach policealnych przystąpiło 3 188 absolwentów w 37 zawodach. W zawodach technikalnych przystąpiło do egzaminu zawodowego 20 761 absolwentów techników, techników uzupełniających i szkół policealnych w 79 zawodach. Na ogólną liczbę 20 031 przystępujących do egzaminu po raz pierwszy, zdało egzamin 13 105 osób, dyplom uzyskało w Okręgu 65,42% zdających.

Średnia zdawalność egzaminu zawodowego w zawodach technikalnych w powiecie złotowskim w 2014 r. wynosiła 65,68% i w przybliżeniu była na poziomie zdawalności w okręgu i województwa. W zawodach robotniczych z kolei średnia zdawalność w naszym powiecie wyniosła 51,52% , co sprawia, że jest o ponad 20 p.p. niższa od zdawalności w okręgu i województwie.

Najwyższą, bo 100% zdawalność odnotowano w Centrum Kształcenia Zawodowego i Ustawicznego w Złotowie w zawodach: technik pojazdów samochodowych, technik logistyk i technik technologii żywności. Tradycyjnie z egzaminu potwierdzającego kwalifikacje zawodowe w technikum bardzo wysoki wynik osiągnęli uczniowie Zespołu Szkół Ekonomicznych im. Jana Pawła II w Złotowie. Dyplom w technikum, kształcącym w zawodzie technik ekonomista uzyskało 95,7% uczniów, a w technikum kształcącym w zawodzie technik informatyk poziom zdawalności wynosił 78,9%. W dalszej kolejności uplasowały się kolejne technika Centrum kształcące w zawodach: technik budownictwa (75%), technik agrobiznesu (75%), technik żywienia i gospodarstwa domowego (72%). W porównaniu z rokiem ubiegłym na takim samym poziomie odnotowano zdawalność w technikum kształcącym w zawodzie technik architektury krajobrazu (63%). Zdecydowanie

poniżej oczekiwań wypadły egzaminy w zawodach: technik organizacji usług gastronomicznych (50%), technik hotelarstwa (50%), technik ochrony środowiska (40%) oraz technik rolnik (23%). Największe niepowodzenie stało się udziałem Technikum Nr 1 przy ul. Norwida 10. W szkole tej żaden absolwent kształcący się w zawodzie technik elektronik nie zdał egzaminu zawodowego. Powtarzająca się od trzech lat bardzo niska zdawalność w ww. szkole sprawia, że należałoby się poważnie zastanowić nad dalszą kontynuacją tych zawodów, gdyż zobowiązanie jakie leży na szkole przy ul. Norwida 10 względem uczniów i ich rodziców nie jest w pełni realizowane. Alternatywą dla powyższego może być jedynie zatrudnienie nowych nauczycieli do nauczania wiodących przedmiotów zawodowych.

W szkołach należących do Centrum kształci się cała rzesza uczniów na poziomie zasadniczej szkoły zawodowej. Zdecydowana większość z nich zdaje egzaminy przed komisjami powoływanymi przez Wielkopolską Izbę Rzemieślniczą w Poznaniu. Tylko nieliczni absolwenci szkół zawodowych, kształcący się w zawodach ślusarz, operator obrabiarek skrawających, operator maszyn i urządzeń spożywczych czy mechanik pojazdów samochodowych przystąpili do egzaminów zawodowych zdawanych w Okręgowej Komisji Egzaminacyjnej. Niestety, w tym typie szkoły zdawalność jest także niska. W przypadku szkół powiatu złotowskiego, kształcących na poziomie zasadniczej szkoły zawodowej średni wynik zdawalności nie jest zadowalający. Ponadto znacznemu obniżeniu uległa zdawalność w porównaniu z rokiem ubiegłym. Spadek nastąpił o ponad 18 p.p. przy spadku ogólnej zdawalności w okręgu o niespełna 5 p.p.

Stosunkowo dużą liczbę zdających stanowili absolwenci zasadniczej szkoły zawodowej z Jastrowia, kształcącej w zawodzie mechanik pojazdów samochodowych. Niestety ich zdawalność jest prawie dwa razy niższa w porównaniu ze średnią zdawalnością w Wielkopolsce. Trudno znaleźć racjonalne wytłumaczenie tej sytuacji, ponieważ przedmiotów zawodowych uczyli w tej szkole ci sami nauczyciele, co w technikum kształcącym w zawodzie technik pojazdów samochodowych, gdzie zdawalność jest 100%.

Wyniki egzaminów zewnętrznych są obiektywnym, ale dość wybiórczym miernikiem umiejętności uczniów, a więc nie są pozbawione wad. Po pierwsze testy i arkusze egzaminacyjne nie są sprawdzianem wielu ważnych umiejętności, których szkoła uczy. Szkoły dążą do tego, aby wychować uczniów na zaangażowanych, świadomych i tolerancyjnych obywateli, którzy doceniają sztuki piękne, szanują siebie i innych, chronią środowisko naturalne, są zdrowi i sprawni fizycznie. Po drugie jedną z najważniejszych funkcji szkoły jest wspieranie rozwoju uczniów, pochodzących ze środowisk zaniedbanych pod względem edukacyjnym.

### ***Wskaźniki liczbowe***

Największą szkołą ponadgimnazjalną, ze względu na liczbę uczniów i słuchaczy oraz liczbę oddziałów do momentu utworzenia Centrum Kształcenia Praktycznego i Ustawicznego w Złotowie, był Zespół Szkół Ekonomicznych im. Jana Pawła II w Złotowie. Aktualnie Centrum skupia 1 152 uczniów i słuchaczy, którzy uczą się w 45 oddziałach klasowych. Pod względem liczby etatów nauczycieli na drugim miejscu po Centrum (101,8) plasują się Zespół Szkół Ekonomicznych im. Jana Pawła II w Złotowie (48,7) i Specjalny Ośrodek Szkolno-Wychowawczy im. Polskich Olimpijczyków w Jastrowiu (47,1). Łączna liczba etatów pedagogicznych w szkołach i placówkach uległa zmniejszeniu o 16,5 etatu w porównaniu

z rokiem ubiegłym. Zmniejszenie to dotyczy jednej jednostki oświatowej - Centrum Kształcenia Zawodowego i Ustawicznego w Złotowie.

Znaczące zmiany zatrudnienia pracowników administracji i obsługi odnoszą się także do Centrum Kształcenia Zawodowego i Ustawicznego w Złotowie. W placówce tej liczba etatów pracowników administracji uległa zmniejszeniu o 3,75 w stosunku do roku szkolnego 2013/2014, a obsługi o niespełna 3 etaty. Stosunkowo największy wzrost etatów obsługi nastąpił w Młodzieżowym Ośrodku Wychowawczym Nr 2 w Jastrowiu w związku z uruchomieniem własnej kuchni. W placówce tej liczba obsługi wzrosła z 6 etatów na 9.

Najbardziej liczne oddziały występują w I Liceum Ogólnokształcącym im. Marii Skłodowskiej – Curie w Złotowie, gdzie średnio w klasie uczy się 28,82 osoby, natomiast najmniejsze oddziały klasowe są aktualnie w Centrum Kształcenia Zawodowego i Ustawicznego w Złotowie i wynoszą średnio 25,6 osoby na oddział. Liczebność oddziału klasowego ma bezpośrednie przełożenie na kolejny wskaźnik, jakim jest liczba uczniów na etat nauczycielski. Dlatego największa, najbardziej korzystna wartość ww. wskaźnika jest w I Liceum Ogólnokształcącym im. Marii Skłodowskiej – Curie w Złotowie i Zespole Szkół Ekonomicznych im. Jana Pawła II w Złotowie.

Dużo informacji uzyskać można z analizy wskaźnika określającego liczbę uczniów przypadającą na etat niepedagogiczny. W wyniku zmniejszenia etatów pracowników administracji i obsługi w Centrum Kształcenia Zawodowego i Ustawicznego w Złotowie, wskaźniki informujące o liczbie uczniów na jeden etat administracji i obsługi uległy znaczącej poprawie. Pracownicy niepedagogiczni, zajmujący się administracją, finansami, kadrami, płacami, stołówką, usługami oraz pracą techniczno-porządkową, są niezbędnym uzupełnieniem kadry dydaktyczno-wychowawczej. Wskaźnik ten w sposób syntetyczny ujmuje skalę wysiłku organizacyjnego i finansowego związanego z obsługą szkoły/placówki.

### ***Proces nauczania***

Dużo konstruktywnych wniosków można wypracować bazując na wskaźniku zwanym współczynnikiem wypadania z systemu edukacji. Współczynnik ten informuje jaka część uczniów z liczby rozpoczynającej dany etap edukacyjny kończy szkołę. W Centrum Kształcenia Zawodowego i Ustawicznego w Złotowie w Technikum Nr 1 – szkoła na ul. Norwida 10, zaistniał przypadek uzyskania współczynnika wypadania z systemu poniżej 50%. Znaczy to, że ponad połowa uczniów, która rozpoczęła naukę, nie ukończyła szkoły. Na pewno błędy zostały popełnione przy naborze do ww. szkoły. Rodzi się jednak pytanie, czy uczniowie otrzymali wystarczające wsparcie ze strony nauczycieli?

Liderem w zakresie uzyskiwania wysokich wyników nauczania jest I Liceum Ogólnokształcące im. Marii Skłodowskiej – Curie w Złotowie, gdzie ponad 16% uczniów otrzymało świadectwo z wyróżnieniem.

W szkołach ponadgimnazjalnych zdecydowanie najwięcej egzaminów poprawkowych na koniec roku szkolnego wyznaczono w Centrum Kształcenia Zawodowego i Ustawicznego w Złotowie, gdzie co dziesiąty uczeń musiał zdawać egzaminy poprawkowe.

Największy procentowy wskaźnik uczniów niepromowanych na następny rok szkolny dotyczy Młodzieżowego Ośrodka Wychowawczego Nr 2 w Jastrowiu i Młodzieżowego Ośrodka Socjoterapii w Krajence. Tak wysoki wskaźnik jest charakterystyczny dla tego typu

placówek i nie odbiega znacząco w porównaniu ww. ośrodków z innymi placówkami tego samego typu.

Łączna liczba niepowodzeń szkolnych tj. pozostania w tej samej klasie, w szkołach ponadgimnazjalnych wynosiła 57 uczniów i utrzymuje się na poziomie ubiegłego roku szkolnego.

Znacząco, bo o ponad 7 p.p. wzrósł wskaźnik dotyczący frekwencji uczniów na zajęciach dydaktycznych w I Liceum Ogólnokształcącym im. Marii Skłodowskiej – Curie w Złotowie. W pozostałych szkołach ponadgimnazjalnych w zasadzie utrzymuje się na tym samym poziomie. Wzorem roku ubiegłego nadal w Centrum Kształcenia Zawodowego i Ustawicznego w Złotowie - szkoła przy ul. Norwida 10, liczba ocen nagannych i nieodpowiednich z zachowania jest bardzo duża. W ww. szkołach oceny naganne i nieodpowiednie na koniec roku szkolnego uzyskało ponad 26% ogółu uczniów. Wpływ na wyżej wymieniony wskaźnik ma przeważająca liczba klas zasadniczych szkół zawodowych (15) w stosunku do klas technikum (5).

Liczba uczniów objętych nauczaniem indywidualnym utrzymuje się średnio na tym samym poziomie, co w ubiegłym roku szkolnym. Należy zaznaczyć, że jesteśmy jednym z nielicznych powiatów, w którym liczba uczniów nauczanych indywidualnie jest tak mała. Z roku na rok zaczyna znacząco wzrastać w szkołach ponadgimnazjalnych liczba uczniów korzystających z dodatkowych zajęć rewalidacyjnych. W roku szkolnym 2013/2014 objętych zostało rewalidacją 11 uczniów Centrum oraz jeden uczeń Zespołu Szkół Ekonomicznych im. Jana Pawła II w Złotowie.

We wszystkich szkołach i placówkach oświatowych prowadzonych przez Powiat Złotowski realizowane są przez nauczycieli godziny z art. 42 Karty Nauczyciela. W zdecydowanej większości godziny te przeznaczone są na zajęcia dydaktyczne, opiekuńcze i wychowawcze oraz zajęcia przygotowujące uczniów do egzaminów zewnętrznych, a także na realizację kół zainteresowań oraz zajęcia sportowe. Dyrektorzy większości szkół i placówek, oprócz godzin wynikających z art. 42 KN, organizują dodatkowe zajęcia pozalekcyjne, w tym: zajęcia w ramach kół przedmiotowych, zajęcia artystyczne, sportowe, wyrównawcze oraz zajęcia z zakresu pomocy psychologiczno – pedagogicznej.

Liczba uczniów korzystających ze zwolnień lekarskich z wychowania fizycznego z roku na rok ulega niewielkiemu wzrostowi. W roku szkolnym 2013/2014 - 238 uczniów szkół ponadgimnazjalnych (13,4%) nie uczestniczyło w zajęciach wychowania fizycznego w związku z decyzjami zwalniającymi wydanymi przez dyrektorów szkół na podstawie zaświadczeń lekarskich.

Łączna liczba uczniów szkół dla młodzieży dojeżdżających do szkół ponadgimnazjalnych powiatu złotowskiego wzrosła o 38 osób i wynosi 1247, co stanowi 63,5% ogółu uczniów.

W roku szkolnym 2013/2014 ośmiu uczniów szkół ponadgimnazjalnych otrzymywało Stypendia Prezesa Rady Ministrów w wysokości 258,00 zł. miesięcznie, trzech było stypendystami Marszałka Województwa Wielkopolskiego, który na ten cel przeznaczył kwotę 250,00 zł. miesięcznie. Ponadto 16 uczniów, którzy ukończyli szkołę z najwyższym wynikiem zostało nagrodzonych jednorazową Nagrodą Starosty: sześciu w wysokości 1.500,00 zł, a dziesięciu w wysokości 1.200,00zł.



Szkoły prowadzone przez Powiat Złotowski brały udział w projektach i wymianach międzynarodowych. Z ważniejszych wydarzeń jakie miały miejsce w roku szkolnym 2013/2014 w I Liceum Ogólnokształcącym im. Marii Skłodowskiej-Curie w Złotowie należy wymienić udział w Forum Młodych w Wendgräben (Niemcy) zorganizowanym przez Fundację Konrada Adenauera, udział w projekcie "Polsko-Niemieckiej Współpracy Młodzieży", w ramach którego młodzież szkolna uczestniczyła w wyjeździe do Gimnazjum w Wuppertal. Ponadto uczniowie I Liceum Ogólnokształcącego im. Marii Skłodowskiej-Curie w Złotowie aktywnie włączyli się w realizację projektu Ministerstwa Edukacji Narodowej pn. "Szkoła w Ruchu", uzyskując tytuł "Szkoły w ruchu" oraz brali udział we wspólnym projekcie z Uniwersytetem im. Adama Mickiewicza w Poznaniu pn. "Klasy akademickie". Nauczyciele tej szkoły uczestniczyli w *Be-component training course* – przygotowanie językowe, obserwacja i asystowanie w zajęciach edukacyjnych w szkole w Wielkiej Brytanii w ramach projektu Comenius – mobilność Szkolnej Karty Edukacyjnej.

Kolejną bardzo aktywną szkołą biorącą udział w wielu projektach i wymianach jest Zespół Szkół Ekonomicznych im. Jana Pawła II w Złotowie. Młodzież tej szkoły brała udział w projekcie "Czas zawodowców - wielkopolskie kształcenia zawodowe". Projekt ten obejmujący trzy lata szkolne, realizowany jest wspólnie, z Politechniką Poznańską, Wojewódzkim Urzędem Marszałkowskim i Centrum Doskonalenia Nauczycieli w Pile. Kolejnym projektem skierowanym do uczniów technikum kształcących się w zawodach: technik informatyk i technik ekonomista jest projekt pt. "Europejska Perspektywa Zawodowa" w ramach programu Leonardo da Vinci. Innym dwuletnim programem w którym uczestniczy szkoła jest projekt z programu Comenius Partnerskie Projekty Szkół "The Ultimate Guide for Young European Guides". Młodzież Zespołu Szkół Ekonomicznych im. Jana Pawła II w Złotowie ma także możliwość uczestniczenia w projekcie Europejska Praktyka zawodowa, który finansowany jest ze środków Unii Europejskiej w ramach programu ERASMUS+. W ramach ww. projektu, realizowanego przez okres dwóch lat, 39 uczniów ma możliwość odbywania praktyk zawodowych (staży) w zakładach i przedsiębiorstwach Hiszpanii i Portugalii.

Z kolei w Centrum Kształcenia Zawodowego i Ustawicznego w Złotowie, młodzież ze szkoły w Krajence wraz z grupą nauczycieli uczestniczyła w projekcie *Niby różni a tacy sami – poznajmy się lepiej*, efektem którego było trwające w Krajence tygodniowe spotkanie. W wymianie tej brali udział uczniowie z Polski, Niemiec i Rosji.

Zbiory biblioteczne szkół ponadgimnazjalnych Powiatu Złotowskiego posiadają bardzo znaczącą liczbę woluminów, wynoszącą łącznie 84 063 pozycje. Liczba wszystkich wypożyczeń w roku szkolnym 2013/2014 wyniosła 9 416, co w przeliczeniu na jednego ucznia/słuchacza daje 4,8 wypożyczeń na jedną osobę.

### ***Nauczyciele***

W szkołach i placówkach Powiatu Złotowskiego zatrudnionych jest łącznie 357 nauczycieli, z czego 247 pracuje na pełnym etacie, a 112 zatrudnionych jest na części etatu. Największym „zakładem” pod względem zatrudnienia jest Centrum Kształcenia Zawodowego i Ustawicznego w Złotowie, w którym pracuje 121 nauczycieli. W dalszej kolejności należy wymienić Zespół Szkół Ekonomicznych im. Jana Pawła II w Złotowie (50),

Młodzieżowy Ośrodek Socjoterapii w Krajence (43), Specjalny Ośrodek Szkolno – Wychowawczy im. Polskich Olimpijczyków w Jastrowiu (38), I Liceum Ogólnokształcące im. Marii Skłodowskiej-Curie w Złotowie (36) i Młodzieżowy Ośrodek Wychowawczy Nr 2 w Jastrowiu (35).

Z każdym rokiem maleje liczba nauczycieli emerytowanych zatrudnianych w szkołach i placówkach oświatowych naszego powiatu. 17 emerytów w ubiegłym roku wypracowywało łącznie 8,5 etatu. Aktualnie w bieżącym roku szkolnym zatrudnienie znalazło 12 emerytowanych nauczycieli (5,1 etatu).

W roku szkolnym 2013/2014 w szkołach i placówkach powiatu złotowskiego w 4 przypadkach rozwiązano stosunek pracy na wniosek nauczyciela, z 1 nauczycielem rozwiązano stosunek pracy na mocy Art. 20 KN oraz w pojedynczej sytuacji rozwiązano stosunek pracy w związku z przejściem nauczyciela na emeryturę.

Ze względu na stopień awansu zawodowego największą grupę tworzą nauczyciele dyplomowani, którzy stanowią 54,3 % wszystkich nauczycieli. W roku szkolnym 2013/2014 w procedurze awansu zawodowego na wyższy stopień uczestniczyło łącznie 43 nauczycieli. Dyrektorzy szkół i placówek przeprowadzili 13 postępowań na awans zawodowy na nauczyciela kontraktowego. Organ prowadzący przeprowadził dla 16 nauczycieli egzamin na nauczyciela mianowanego, zaś Wielkopolski Kurator Oświaty dla 14 nauczycieli naszego powiatu przeprowadził postępowanie kwalifikacyjne na nauczyciela dyplomowanego. Z grupy 43 nauczycieli w dwóch przypadkach postępowania zakończyły się negatywnie.

W roku szkolnym 2013/2014 sześciu nauczycieli korzystało z urlopów dla poratowania zdrowia, 158 nauczycieli (44,3%) korzystało ze zwolnień lekarskich. Tylko w Poradni Psychologiczno-Pedagogicznej w Jastrowiu żadna osoba zatrudniona na etacie pedagogicznym nie korzystała ze zwolnienia lekarskiego. W dalszej kolejności najniższy wskaźnik średniej liczby dni nieobecności w pracy spowodowanej chorobą, przypadający na jednego nauczyciela, korzystającego ze zwolnienia lekarskiego wynosił 7,23 dnia i dotyczył nauczycieli I Liceum Ogólnokształcącego im. Marii Skłodowskiej-Curie w Złotowie. Dla porównania najwyższy wskaźnik nieobecności nauczycieli z powodu choroby wystąpił w Centrum Kształcenia Zawodowego i Ustawicznego w Złotowie i wynosił 28,81 dnia.

W szkołach i placówkach prowadzonych przez Powiat Złotowski w roku szkolnym 2013/2014 średnia liczba godzin ponadwymiarowych przypadająca na jednego nauczyciela realizującego godziny ponadwymiarowe wynosiła 5,67 i jest 0,3 godziny mniejsza w porównaniu z poprzednim rokiem szkolnym.

Dyrektorzy szkół i placówek powiatu złotowskiego występują dla nauczycieli i pracowników obsługi i administracji o nagrody i odznaczenia. Nadal najbardziej aktywnym dyrektorem w tym zakresie jest dyrektor Centrum Kształcenia Zawodowego i Ustawicznego w Złotowie, który zgłosił aż 29 wniosków. W roku szkolnym 2013/2014, dla trzech nauczycieli Zespołu Szkół Ekonomicznych im. Jana Pawła II w Złotowie został przyznany Medal Komisji Edukacji Narodowej, jeden nauczyciel I Liceum Ogólnokształcącego odbierze Krzyż Zasługi, zaś dwóch nauczycieli Centrum Kształcenia Zawodowego i Ustawicznego w Złotowie Medal za Długoletnią Służbę.

Nauczyciele zatrudnieni w szkołach i placówkach podnoszą swoje kwalifikacje, uczestnicząc w różnych formach doskonalenia zawodowego. Nadal najbardziej popularną

formą poszerzania wiedzy są szkolenia, warsztaty i kursy kwalifikacyjne. Studia podyplomowe w roku szkolnym 2013/2014 ukończyło 20 nauczycieli.

### ***Baza dydaktyczna szkół i placówek***

Wyposażenie szkół i placówek oświatowych w sprzęt i pomoce naukowe z roku na rok ulega poprawie. W ubiegłym roku szkolnym najbardziej dosprzętowaną szkołą zostało I Liceum Ogólnokształcące im. Marii Skłodowskiej-Curie. W szkole tej liczba tablic interaktywnych wzrosła o 4 sztuki, zaś liczba projektorów multimedialnych powiększyła się o 6 urządzeń.

W roku szkolnym 2013/2014 w ramach programu Narodowego Funduszu Ochrony Środowiska i Gospodarki Wodnej pt. System zielonych inwestycji (GIS - Green Investment Scheme) dotyczącego działań energooszczędnych realizowanych w budynkach znajdujących się na terenie powiatu złotowskiego, wykonano szereg zadań w tym również w budynkach oświatowych. Wykonane prace dotyczyły przede wszystkim wymiany zaworów grzejnikowych na zawory z głowicami termostatycznymi oraz montażu zaworów odcinających na powrotach czynnika grzewczego, wymiany grzejników żeliwnych na stalowe dwupłytowe, sprawdzenia i regulacji instalacji centralnego ogrzewania, wymiany oświetlenia wewnętrznego na energooszczędne oraz wdrożenia systemu zarządzania energią. W Centrum Kształcenia Zawodowego i Ustawicznego Złotowie w budynku głównym szkoły w Krajence przy ul. Polańskiego 3 dodatkowo wykonano, zasilanie czynnikiem grzewczym centrali wentylacyjnej hali sportowej z istniejącej kotłowni wraz z układem regulacyjnym, wymieniono drewnianą stolarkę okienną i drzwiową oraz luksfery na stolarkę energooszczędną PCV wraz z parapetami zewnętrznymi i wewnętrznymi. Największa wartość robót dotyczyła należącego do Centrum budynku "B" w Jastrowiu przy ul. Kieniewicza 35, w którym wykonano termomodernizację całego budynku obejmującą: wymianę stolarki okiennej i drzwiowej, docieplenie stropodachu, docieplenie ścian budynku, wykonanie elewacji, wymianę instalacji hydraulicznej oraz zbudowano oddzielną kotłownię gazową dwufunkcyjną.

Sumaryczna wartość prac w ramach projektu działań energooszczędnych realizowanych w budynkach oświatowych wyniosła 2 671 128 zł, z czego na budynki Centrum Kształcenia Zawodowego i Ustawicznego w Złotowie wydatkowano kwotę 2 613 128 zł. a na modernizację oświetlenia sali gimnastycznej w I Liceum Ogólnokształcącym im. Marii Skłodowskiej-Curie przeznaczono kwotę 58 00 zł.

Obiekty oświatowe w ramach możliwości finansowych powiatu są remontowane i modernizowane. W roku szkolnym 2013/2014 łącznie na remonty w szkołach i placówkach prowadzonych przez Powiat Złotowski wydatkowano z budżetu szkół niespełna 330 tyś. zł. Najwięcej środków finansowych na remont przeznaczono w Młodzieżowym Ośrodku Wychowawczym Nr 2 w Jastrowiu (129,5 tyś. zł) w związku z uruchomieniem bloku żywieniowego. Inwestycje i remonty przeprowadzone w Zespole Szkół Ekonomicznych im. Jana Pawła II w Złotowie kosztowały ponad 84 tyś. zł. Ze środków tych kontynuowano dalszą wymianę okien, zmodernizowano instalację elektryczną w części korytarzy, wymieniono grzejniki w salach lekcyjnych oraz pomalowano klasy i ciągi komunikacyjne. W Specjalnym Ośrodku Szkolno-Wychowawczym im. Polskich Olimpijczyków w Jastrowiu dokończono remont pomieszczeń na poddaszu z przeznaczeniem na klasy dla dzieci

autystycznych, wyremontowano sekretariat i gabinet dyrektora oraz przeprowadzono modernizację oświetlenia zewnętrznego szkoły, a także zainstalowano monitoring wizyjny na Orliku. Łącznie na ww. zadania przeznaczono ponad 70 tys. zł. szkoły. Główne prace remontowe w Centrum Kształcenia Zawodowego i Ustawicznego w Złotowie skupiły się na obiektach przy ul. Norwida 10. Za kwotę ponad 25 tys. zł wyremontowano kolejne klasy lekcyjne oraz pracownię elektroniczną wraz z zapleciami. Ponadto dokonano wymiany drzwi wejściowych do szkoły od strony warsztatów. W I Liceum Ogólnokształcącym im. Marii Skłodowskiej-Curie w Złotowie przeniesiono z II piętra na parter sekretariat wraz z gabinetem dyrektora szkoły. Modernizacja i przystosowanie pomieszczeń kosztowała ponad 12 tys. zł.

### ***Ewaluacja***

W roku szkolnym 2012/2013 miała miejsce ewaluacja przeprowadzona przez Kuratorium Oświaty w Poznaniu Delegatura w Pile w Młodzieżowym Ośrodku Socjoterapii w Krajence. Była to ewaluacja problemowa.

Podejmowane w placówce działania są zorganizowane w sposób sprzyjający osiągnięciu celów placówki i zostały ocenione na poziomie C oznaczającym średni stopień wypełnienia wymagania. Na tym samym poziomie oceniono nabywanie przez wychowanków wiadomości jak i respektowanie norm społecznych.

### ***Finansowanie oświaty***

Szkoły i placówki oświatowe powiatu złotowskiego osiągają przychody z tytułu wynajmu pomieszczeń, realizacji usług, darowizn oraz działalności warsztatów szkolnych, czy stacji kontroli pojazdów. Łączne przychody netto wyniosły niespełna 1,5 mln. zł. Zdecydowaną większość ww. kwoty wypracowało Centrum Kształcenia Zawodowego i Ustawicznego w Złotowie, głównie z wynajmu pomieszczeń i działalności Stacji Kontroli Pojazdów.

### ***Poradnie Psychologiczno - Pedagogiczne***

Poradnia Psychologiczno – Pedagogiczna jest specjalistyczną placówką resortu oświaty, prowadzącą działalność diagnostyczną, terapeutyczną, profilaktyczną i doradczą w środowiskach wychowujących dzieci i młodzież.

Celem pomocy psychologiczno – pedagogicznej jest wielozakresowa współpraca z rodziną i placówkami oświatowo – wychowawczymi. Na podstawie wykonanych badań poradnie wydają opinie i orzeczenia. W roku szkolnym 2013/2014 obydwie poradnie działające w naszym powiecie wydały łącznie 664 opinie. W poradniach działają powołane przez dyrektora Zespoły Orzekające, które w ww. okresie wydały 196 orzeczeń.

### ***Wnioski końcowe:***

- Informacja o stanie realizacji zadań oświatowych za poprzedni rok szkolny nie pokrywa się z rokiem budżetowym, co powoduje, że trudno jest odnieść się do wskaźników finansowych szkół i placówek.
- W Polsce nie zostały określone standardy oświatowe, dotyczące zatrudnienia nauczycieli, pracowników administracji i obsługi, standardy wydatków w przeliczeniu na ucznia i oddział klasowy ani standardy wyposażenia szkół np. w sprzęt komputerowy.
- Powiat Złotowski w roku szkolnym 2013/2014 nie wypłacał nauczycielom zatrudnionym w szkołach i placówkach tzw. dodatku uzupełniającego.
- Utrzymująca się tendencja zmniejszającej się z każdym rokiem szkolnym liczby absolwentów gimnazjum, przekłada się na mniejszy nabór do szkół ponadgimnazjalnych, co z kolei ma bezpośrednie przełożenie na wzrost wydatków na jednego ucznia.
- Niewłaściwe kryteria stosowane przy przyjmowaniu uczniów do klas pierwszych liceum i technikum w Zespołach Szkół, które weszły w skład Centrum powoduje, że liczba niepowodzeń szkolnych tj. pozostania w tej samej klasie jest bardzo duża, a wyniki egzaminów zewnętrznych są poniżej oczekiwań.
- Szkoły ponadgimnazjalne muszą dokonać rzetelnej i obiektywnej diagnozy osiągnięć, zarówno w ujęciu indywidualnym poprzez staninowy wynik ucznia, jak i zbiorowym, dotyczącym szkoły, opisaną z wykorzystaniem edukacyjnej wartości dodanej oraz tendencji rozwojowej szkoły, która pozwoli wyciągnąć właściwe wnioski do dalszej pracy.
- Zespoły kierownicze i komisje przedmiotów zawodowych działające w szkołach ponadgimnazjalnych, kształcących w zawodach, w których wyniki egzaminu zawodowego zdecydowanie odbiegają od oczekiwań, powinny dokonać wnikliwej analizy jakościowej i zdecydować o wygaszeniu nauczania w zawodach, w których zdawalność znacząco odbiega od średniej zdawalności w województwie czy okręgu.
- W szkołach kształcących w zawodach na poziomie technikum i zasadniczej szkoły zawodowej, w których na przestrzeni od 2 do 3 lat wyniki egzaminów zawodowych są zdecydowanie niższe od średniej kraju, okręgu czy województwa, należy rozważyć możliwość zatrudnienia nowych nauczycieli z wiodących przedmiotów zawodowych.
- Pracownie komputerowe starzeją się z każdym rokiem i w niedługim czasie zajdzie potrzeba wymiany wyposażenia pracowni na nowe.
- Wśród nauczycieli teoretycznych i praktycznych przedmiotów zawodowych należy upowszechniać doskonalenie zawodowe w formie stażu w nowoczesnych zakładach przemysłowych.
- Utrwalone w świadomości społecznej przekonanie o przewadze wykształcenia ogólnego nad zawodowym sprawia, że gimnazjaliści niezależnie od zainteresowań i predyspozycji, starają się o przyjęcie do liceów ogólnokształcących.
- Brak jest zorganizowanego systemu doradztwa zawodowego na wszystkich szczeblach edukacji, ze szczególnym wskazaniem gimnazjum. Niska świadomość zawodowa uczniów i ich rodziców oraz niedostosowanie typu wybranej szkoły

do zdolności i zainteresowań powoduje, że uczniowie nie rozwijają się zgodnie ze swoim potencjałem.

- Dostrzegalnym problemem wpływającym na obniżenie jakości kształcenia zawodowego jest brak kadry dydaktycznej, zdobywającej wiedzę i wykształcenia w nowoczesnych warunkach. Nauczyciele teoretycznych i praktycznych przedmiotów zawodowych to często osoby w podeszłym wieku, rzadko aktualizujący kierunkową wiedzę i umiejętności zawodowe.
- Organizacja kształcenia zawodowego, która ma wpływ na poziom kształcenia, mogłaby być wyższa gdyby w funkcjonowanie szkolnictwa zawodowego zaangażowali się lokalni przedsiębiorcy.
- W celu umożliwienia dalszego rozwoju i poszerzenia oferty pomocy udzielanej dzieciom i młodzieży należy dokonać poprawy warunków lokalowych poprzez zmianę lokalizacji poradni psychologiczno-pedagogicznych prowadzonych przez Powiat Złotowski.