



WO.0003.6.2012

***Informacja o stanie realizacji
zadań oświatowych w szkołach
ponadgimnazjalnych i placówkach
oświatowych powiatu złotowskiego
w roku szkolnym 2011/2012.***

Motto

***"Nie zawsze możemy kształtować lepszą przyszłość dla naszych dzieci,
ale zawsze powinniśmy kształtować nasze dzieci
dla czekającej je przyszłości".***

F.D. Roosevelt

Opracował: Wydział Oświaty Starostwa Powiatowego w Złotowie

Złotów, 29 października 2012 roku

Spis treści:

Rozdział I. Wstęp	3
Rozdział II. Podstawowe decyzje prawne, strategiczne i organizacyjne	7
Rozdział III. Demografia.....	15
Rozdział IV. Sieć szkół i placówek.....	22
Rozdział V. Wyniki nauczania.....	29
Rozdział VI. Proces nauczania.....	70
Rozdział VII. Kadra nauczycielska	84
Rozdział VIII. Warunki kształcenia	98
Rozdział IX. Ewaluacja.....	103
Rozdział X. Finansowanie oświaty	106
Rozdział XI. Podsumowanie, wnioski	107

Rozdział I. Wstęp

Obowiązek sporządzenia i przedłożenia informacji o stanie realizacji zadań oświatowych powiatu złotowskiego za rok szkolny 2011/2012 wynika z dyspozycji art. 5a ust. 4 ustawy z dnia 7 września 1991 roku o systemie oświaty (tj. Dz. U. z 2004 r. Nr 256, poz. 2572 ze zm.):

„Organ wykonawczy jednostki samorządu terytorialnego, w terminie do dnia 31 października, przedstawia organowi stanowiącemu jednostki samorządu terytorialnego informację o stanie realizacji zadań oświatowych tej jednostki za poprzedni rok szkolny, w tym o wynikach sprawdzianu i egzaminów, o których mowa w art. 9 ust. 1 pkt 1, 2 i 3 lit. b-f, w szkołach tych typów, których prowadzenie należy do zadań własnych jednostki samorządu terytorialnego”.

Zadania samorządów w sferze działań edukacyjnych określone zostały w ustawie o systemie oświaty art. 5 ust. 7: „Organ prowadzący szkołę lub placówkę odpowiada za jej działalność.

Do zadań organu prowadzącego szkołę lub placówkę należy w szczególności:

1. zapewnienie warunków działania szkoły lub placówki, w tym bezpiecznych i higienicznych warunków nauki, wychowania i opieki,
2. wykonywanie remontów obiektów szkolnych oraz zadań inwestycyjnych w tym zakresie,
3. zapewnienie obsługi administracyjnej, finansowej, w zakresie wykonywania czynności, o których mowa w art. 4 ust. 3 pkt 2-6 ustawy z dnia 29 września 1994 r. o rachunkowości, (dz. U. z 2002 r. Nr 76, poz. 694 ze zm.) i organizacyjnej szkoły lub placówki,
4. wyposażenie szkoły lub placówki w pomoce dydaktyczne i sprzęt niezbędny do pełnej realizacji programów nauczania, programów wychowawczych, przeprowadzania sprawdzianów i egzaminów oraz wykonywania innych zadań statutowych”.

Natomiast zgodnie z ustawą Karta Nauczyciela z dnia 26 stycznia 1982 roku (tj. Dz. U. z 2006 r. Nr 97, poz. 674 ze zm.) do zadań powiatu jako organu prowadzącego szkoły i placówki oświatowe w szczególności należy m. in.:

- nadawanie stopnia awansu zawodowego nauczycielowi kontraktowemu na stopień nauczyciela mianowanego,
- przeprowadzanie analizy poniesionych w danym roku wydatków na wynagrodzenia nauczycieli w odniesieniu do średnich wynagrodzeń oraz średniorocznej struktury zatrudnienia nauczycieli na poszczególnych stopniach awansu zawodowego,
- dokonywanie oceny pracy dyrektorów szkół i placówek,
- wyodrębnianie środków w wysokości 1% planowanych rocznych wydatków przeznaczonych na wynagrodzenia osobowe nauczycieli z przeznaczeniem na doskonalenie zawodowe nauczycieli i doradztwo metodyczne.

Są to zadania obszerne i bardzo kosztowne, pochłaniające znaczące środki budżetowe. Dlatego realizowane powinny być w sposób zaplanowany z uwzględnieniem potrzeb społeczności lokalnej i możliwości finansowych powiatu.

Istotną rolę w zakresie edukacji publicznej odgrywa nadzór pedagogiczny sprawowany przez Kuratora Oświaty. Główne zadania nadzoru pedagogicznego w tym zakresie to:

- kierowanie realizacją polityki oświatowej państwa na terenie województwa,
- sprawowanie nadzoru pedagogicznego nad publicznymi i niepublicznymi szkołami i placówkami oświatowymi,
- analizowanie i ocenianie działalności dydaktycznej, wychowawczej i opiekuńczej prowadzonej przez jednostki oświatowe,
- wydawanie organom prowadzącym szkoły zaleceń wynikających z dokonanych analiz i ocen, a także poleceń usunięcia nieprawidłowości w wypadku, jeżeli w działalności jednostek nie są przestrzegane stosowne przepisy,
- współdziałanie z powiatem w sprawach planowania sieci szkolnej, zakładania i likwidacji szkół i placówek oświatowych.

Podobnie jak w przypadku organu prowadzącego wyżej wymienione zadania i kompetencje Kuratora Oświaty nie stanowią pełnego katalogu, wyczerpująco określa je ustawa o systemie oświaty, ustawa Karta Nauczyciela oraz wydane do nich w delegacji ustawowej rozporządzenia wykonawcze.

Bardzo ważną rolę w systemie edukacji publicznej spełnia dyrektor szkoły, który bezpośrednio realizuje politykę edukacyjną poprzez zarządzaną przez siebie placówką oświatową.

Do głównych zadań dyrektora szkoły należy:

- planowanie i organizacja pracy szkoły we współdziałaniu z radą pedagogiczną, rodzicami, organem prowadzącym szkołę jak i nadzorem pedagogicznym,
- zatrudnianie oraz zwalnianie nauczycieli i pracowników niebędących nauczycielami,
- sprawowanie nadzoru pedagogicznego w kierowanej placówce,
- przyznawanie nagród, wymierzanie kar,
- przyjmowanie uczniów do szkoły, opieka nad nimi, zapewnienie odpowiednich warunków bezpieczeństwa i higieny pracy oraz nauki,
- sporządzanie planów finansowych placówki, dysponowanie środkami finansowymi ze szczególnym uwzględnieniem przepisów prawa finansów publicznych, ustawy o zamówieniach publicznych i potrzebami zarządzanej przez siebie jednostki,
- odpowiadanie za prawidłowe prowadzenie dokumentacji przebiegu nauczania,
- przewodniczenie radzie pedagogicznej i wykonywanie jej uchwał,
- dokonywanie przydziału nauczycielom zajęć dydaktycznych i innych prac związanych z działalnością szkoły lub placówki,
- wykonywanie innych zadań wynikających z obowiązujących przepisów prawa oświatowego i prawa powszechnie obowiązującego.

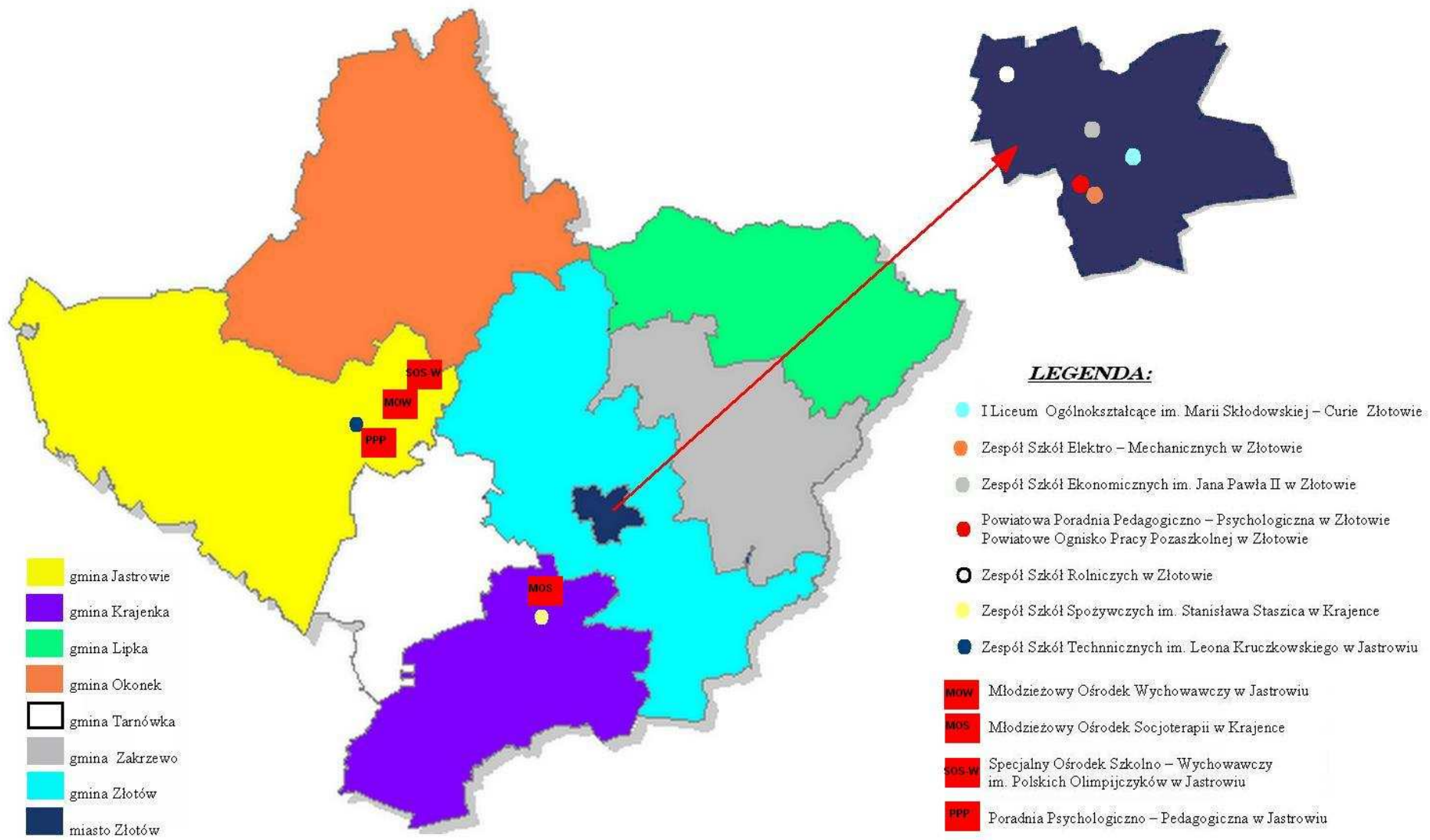
Niniejszy raport ma na celu nie tylko wywiązanie się z ustawowego obowiązku, ale również przekazanie jak najszerszego obrazu oświaty, reprezentowanego przez szkoły i placówki oświatowe prowadzone przez Powiat Złotowski z wykorzystaniem tzw. wskaźników oświatowych.

W informacji przedstawiono również dane dotyczące stanu szkół na początku roku szkolnego 2012/2013, według stanu sprawozdania Systemu Informacji Oświatowej na dzień 30 września 2012 roku.

Podane informacje mogą posłużyć jako ważny punkt odniesienia do podejmowania bieżących i strategicznych decyzji w kreowaniu polityki oświatowej, która wymaga pogłębionej wiedzy na temat złożoności obszaru edukacji i szczególnej odpowiedzialności za los dzieci i młodzieży w naszym powiecie.

METRYCZKA POWIATU

Dane o powiecie	Dane z 2011 roku	Dane szacunkowe na 2012 rok
Liczba ludności powiatu	70.292	68.355
Wydatki budżetowe powiatu (wykonanie 2011, plan 2012)	57.711.919,90	63.385.388,00
Wydatki budżetowe w przeliczeniu na jednego mieszkańca	821,03	927,29
Dochody powiatu w przeliczeniu na jednego mieszkańca	812,64	883,97
Otrzymana subwencja oświatowa	25.202.999,00	26.709.322,00
Standard subwencji na jednego ucznia	4.717,0119	4.942,4245
Wydatki na oświatę i wychowanie w działach 801 i 854 (wykonanie 2011, plan 2012)	27.355.393,66	28.654.829,00
Wydatki na oświatę i wychowanie w działach 801 i 854 (wykonanie 2011, plan 2012) w przeliczeniu na jednego ucznia szkół publicznych i niepublicznych	9.394,02	10.370,91
Liczba uczniów szkół prowadzonych przez powiat	2.741	2.610
Liczba uczniów szkół dotowanych przez powiat	171	153
Stopa bezrobocia (I półrocze 2011, 2012)	17,70%	18,00%



LEGENDA:

- I Liceum Ogólnokształcące im. Marii Skłodowskiej – Curie Złotowie.
- Zespół Szkół Elektro – Mechanicznych w Złotowie
- Zespół Szkół Ekonomicznych im. Jana Pawła II w Złotowie
- Powiatowa Poradnia Pedagogiczno – Psychologiczna w Złotowie
- Powiatowe Ognisko Pracy Pozaszkolnej w Złotowie
- Zespół Szkół Rolniczych w Złotowie
- Zespół Szkół Spożywczych im. Stanisława Staszica w Krajence
- Zespół Szkół Technicznych im. Leona Kruczkowskiego w Jastrowiu
- MOW Młodzieżowy Ośrodek Wychowawczy w Jastrowiu
- MOS Młodzieżowy Ośrodek Socjoterapii w Krajence
- SOS.W Specjalny Ośrodek Szkolno – Wychowawczy im. Polskich Olimpijczyków w Jastrowiu
- PPP Poradnia Psychologiczno – Pedagogiczna w Jastrowiu

- gmina Jastrowie
- gmina Krajenska
- gmina Lipka
- gmina Okonek
- gmina Tarnówka
- gmina Zakrzewo
- gmina Złotów
- miasto Złotów

Rozdział II. Podstawowe decyzje prawne, strategiczne i organizacyjne

1. Utworzenie nowej jednostki i zmiany organizacyjne

Zarządzanie oświatą przez powiat musi być zgodne z obowiązującym ustawodawstwem regulującym funkcjonowanie jednostek samorządu terytorialnego i z ustawami oświatowymi, przede wszystkim z ustawą z dnia 7 września 1991 r. o systemie oświaty i ustawą z dnia 26 stycznia 1982 r. Karta Nauczyciela, a także z rozporządzeniami wydanymi na podstawie tych ustaw.

Wychodząc na przeciw potrzebom społecznym podjęto decyzję o utworzeniu na terenie Powiatu Złotowskiego Młodzieżowych Ośrodków Wychowawczych w skład, których wchodziłyby gimnazja specjalne dla dziewcząt i chłopców oraz internaty dla wychowanków. W związku z powyższym Rada Powiatu Złotowskiego podjęła szereg intencyjnych uchwał w przedmiotowej sprawie:

- Uchwała Nr VIII /41/ 2011 Rady Powiatu Złotowskiego z dnia 1 czerwca 2011 roku w sprawie założenia Młodzieżowego Ośrodka Wychowawczego Nr 1 w Jastrowiu,
- Uchwała Nr VIII /42/ 2011 Rady Powiatu Złotowskiego z dnia 1 czerwca 2011 roku w sprawie nadania statutu Młodzieżowemu Ośrodkowi Wychowawczemu Nr 1 w Jastrowiu,
- Uchwała Nr VIII /43/ 2011 Rady Powiatu Złotowskiego z dnia 1 czerwca 2011 roku w sprawie założenia Młodzieżowego Ośrodka Wychowawczego Nr 2 w Jastrowiu,
- Uchwała Nr VIII /44/ 2011 Rady Powiatu Złotowskiego z dnia 1 czerwca 2011 roku w sprawie nadania statutu Młodzieżowemu Ośrodkowi Wychowawczemu Nr 2 w Jastrowiu.

Powiat Złotowski prowadzi Zespół Szkół Technicznych im. Leona Kruczkowskiego w Jastrowiu, w zarządzie którego, znajduje się budynek nr B, który w chwili obecnej nie jest w pełni wykorzystywany na cele dydaktyczne. Budynek ten po modernizacji może stanowić doskonałą bazę do utworzenia ośrodka w skład, którego wchodziłoby gimnazjum specjalne dla chłopców i internat dla wychowanków. Młodzieżowy Ośrodek Wychowawczy Nr 2 w Jastrowiu zostaje utworzony na bazie budynku położonego w Jastrowiu przy ul. Wojska Polskiego 35, w którym do 31 stycznia 2012 r. mieściła się Placówka Opiekuńczo – Wychowawcza im. dr Janusza Korczaka. W skład Młodzieżowego Ośrodka Wychowawczego Nr 2 w Jastrowiu wchodzi gimnazjum dla dziewcząt i internat.

Następstwem uchwał intencyjnych w sprawie powołania Młodzieżowych Ośrodków Wychowawczych była uchwała Zarządu Powiatu Złotowskiego z dnia 9 listopada 2011 r. w sprawie ogłoszenia konkursu na stanowisko dyrektora Młodzieżowego Ośrodka Wychowawczego Nr 2 w Jastrowiu. Komisja konkursowa powołana w tym celu w dniu 16 grudnia 2011 r. dokonała oceny kompletności oferty, jaka wpłynęła do Starostwa Powiatowego w Złotowie i stwierdziła, że kandydatka nie spełnia kryterium dotyczącego kwalifikacji. W związku z powyższym konkurs na stanowisko dyrektora Młodzieżowego Ośrodka Wychowawczego Nr 2 w Jastrowiu nie został rozstrzygnięty. W związku z faktem, że w wyniku przeprowadzonego konkursu nie wyłoniono kandydata, zgodnie z art. 36a ust. 4 ustawy z dnia 7 września 1991 r. (Dz. U. z 2004 r. Nr 256, poz. 2572, ze zm.), na organie prowadzącym ciążył obowiązek powierzenia stanowiska ustalonemu przez siebie kandydatowi. Uchwałą Nr 61/159/2012 Zarząd Powiatu Złotowskiego z dnia 11 stycznia

2012 r. powierzył pani Violetcie Ewie Michalskiej pełnienie obowiązków dyrektora Młodzieżowego Ośrodka Wychowawczego Nr 2 w Jastrowiu na okres od dnia 16 stycznia 2012 r. do czasu wyłonienia dyrektora w drodze konkursu, jednak nie dłużej niż na okres 10 miesięcy. Pani Violetta Ewa Michalska jest nauczycielem mianowanym, pracującym do czasu powierzenia w Młodzieżowym Ośrodku Socjoterapii w Krajence na stanowisku wicedyrektora do spraw pedagogicznych.

Nierozstrzygnięty konkurs na stanowisko dyrektora Młodzieżowego Ośrodka Wychowawczego Nr 2 w Jastrowiu był powodem podjęcia przez Zarząd Powiatu Złotowskiego uchwały Nr 78/216/2012 z dnia 9 maja 2012 r. w sprawie ogłoszenia kolejnego konkursu na stanowisko dyrektora ww. placówki. Do postępowania konkursowego zgłosiła się jedna osoba. Konkurs odbył się 18 czerwca 2012 r. Komisja konkursowa po przeprowadzonym postępowaniu konkursowym stwierdziła, że konkurs został rozstrzygnięty a kandydatem wyłonionym na stanowisko dyrektora Młodzieżowego Ośrodka Wychowawczego Nr 2 w Jastrowiu została pani Violetta Ewa Michalska. Następstwem powyższych działań było podjęcie uchwały Nr 84/244/2012 Zarządu Powiatu Złotowskiego z dnia 20 czerwca 2012 r. w sprawie powierzenia pani Violetcie Ewie Michalskiej stanowiska dyrektora Młodzieżowego Ośrodka wychowawczego Nr 2 w Jastrowiu na okres 5 lat szkolnych tj. od dnia 1 września 2012 r. do dnia 31 sierpnia 2017 r.

W związku z utworzeniem Młodzieżowego Ośrodka Wychowawczego Nr 2 w Jastrowiu w skład którego wchodziło gimnazjum specjalne oraz ze względu na to, że kolejne gimnazjum specjalne występuje w Specjalnym Ośrodku Szkolno – Wychowawczym im. Polskich Olimpijczyków w Jastrowiu, nastąpiła konieczność przypisania numerów porządkowych dla szkół tego samego typu. Powyższe rozwiązanie miało charakter porządkowy i wprowadziło identyfikację funkcjonujących w Jastrowiu gimnazjów specjalnych, dla których organem prowadzącym jest Powiat Złotowski. W tym celu podjęto następujące uchwały:

- Uchwała Nr XX/149/2012 Rady Powiatu Złotowskiego z dnia 27 czerwca 2012 roku w sprawie nadania numeru Gimnazjum wchodzącego w skład Specjalnego Ośrodka Szkolno – Wychowawczego im. Polskich Olimpijczyków w Jastrowiu,
- Uchwała Nr XX/150/2012 Rady Powiatu Złotowskiego z dnia 27 czerwca 2012 roku w sprawie nadania numeru Gimnazjum wchodzącego w skład Młodzieżowego Ośrodka Wychowawczego Nr 2 w Jastrowiu.

Pisemna rezygnacja z funkcji dyrektora Zespołu Szkół Elektro – Mechanicznych w Złotowie z końcem roku kalendarzowego 2011, była podstawą podjęcia Uchwały Nr 50/120/2011 Zarządu Powiatu Złotowskiego z dnia 3 listopada 2011 r. w sprawie ogłoszenia konkursu na stanowisko dyrektora w ww. szkole oraz uchwały Nr 54/135/2011 z dnia 30 listopada 2011 r. w sprawie odwołania pana Krystiana Cichańskiego ze stanowiska dyrektora Zespołu Szkół Elektro – Mechanicznych w Złotowie z dniem 31 grudnia 2011 r.

Następstwem powyższego było powołanie komisji konkursowej, która przeprowadziła postępowanie konkursowe dnia 5 grudnia 2011 r. Do konkursu przystąpiło dwóch kandydatów. W wyniku przeprowadzonej procedury konkursowej, kandydatem na stanowisko dyrektora Zespołu Szkół Elektro – Mechanicznych została pani Dorota Mileszko, dotychczasowy wicedyrektor tej szkoły. W związku z rozstrzygnięciem konkursu Zarząd Powiatu Złotowskiego podjął uchwałę Nr 57/143/2011 z dnia 21 grudnia 2011 r. w sprawie

powierzenia pani mgr inż. Dorocie Mileszko stanowiska dyrektora Zespołu Szkół Elektro – Mechanicznych w Złotowie na okres pięciu lat szkolnych.

W związku ze zbliżającym się upływem terminu powierzenia stanowiska dyrektorom szkół i placówek prowadzonych przez Powiat Złotowski, który upływał z końcem roku szkolnego 2011/2012, zaistniała konieczność przeprowadzenia konkursów zgodnie z rozporządzeniem Ministra Edukacji Narodowej z dnia 8 kwietnia 2010 roku w sprawie regulaminu konkursu na stanowisko dyrektora publicznej szkoły lub publicznej placówki oraz trybu pracy komisji konkursowej (Dz. U. Nr 60, poz. 373 ze zm.). Konkursy zostały ogłoszone na stanowisko dyrektora:

- Zespołu Szkół Ekonomicznych im. Jana Pawła II w Złotowie, Plac Wolności 1/2; 77 – 400 Złotów,
- Zespołu Szkół Technicznych im. Leona Kruczkowskiego w Jastrowiu, ul. Kieniewicza 35; 64 – 915 Jastrowie,
- Powiatowej Poradni Psychologiczno – Pedagogicznej w Złotowie ul. Norwida 10; 77 – 400 Złotów,
- Powiatowego Ogniska Pracy Pozaszkolnej w Złotowie ul. Norwida 10; 77 – 400 Złotów.

Postępowanie konkursowe na stanowisko dyrektora Zespołu Szkół Ekonomicznych im. Jana Pawła II w Złotowie i Zespołu Szkół Technicznych im. Leona Kruczkowskiego w Jastrowiu miało miejsce dnia 14 czerwca 2012 r. Do konkursu na stanowisko dyrektora Zespołu Szkół Ekonomicznych im. Jana Pawła II w Złotowie zgłosił się jeden kandydat, natomiast na stanowisko dyrektora Zespołu Szkół Technicznych im. Leona Kruczkowskiego w Jastrowiu zgłosiło się dwóch kandydatów. Komisja konkursowa w wyniku przeprowadzonej procedury konkursowej stwierdziła, że kandydatem na stanowisko dyrektora Zespołu Szkół Ekonomicznych im. Jana Pawła II w Złotowie został pan Marek Skórcz, dotychczasowy dyrektor tej szkoły, natomiast w przypadku Zespołu Szkół Technicznych im. Leona Kruczkowskiego w Jastrowiu do postępowania konkursowego dopuszczono tylko jedną kandydatkę panią Iwonę Piątkowską, która jednak nie uzyskała bezwzględnej większości głosów w wyniku czego konkurs nie został rozstrzygnięty.

W dniu 15 czerwca 2012 r. miało miejsce postępowanie konkursowe mające na celu wyłonienie kandydata na dyrektora w Powiatowej Poradni Psychologiczno – Pedagogicznej w Złotowie oraz Powiatowego Ogniska Pracy Pozaszkolnej w Złotowie. Do konkursów zgłosili się pojedynczy kandydaci, którzy do tej pory piastowali w tych placówkach stanowiska dyrektorów. Komisja konkursowa w wyniku przeprowadzonej procedury konkursowej stwierdziła, że kandydatem na stanowisko dyrektora Powiatowej Poradni Psychologiczno - Pedagogicznej została pani Anna Michalska, zaś kandydatem na stanowiska dyrektora Powiatowego Ogniska Pracy Pozaszkolnej pani Aldona Chamarczuk. Następnym etapem pracy komisji konkursowej były uchwały Zarządu Powiatu Złotowskiego:

- Uchwała nr 84/241/2012 Zarządu Powiatu Złotowskiego z dnia 20 czerwca 2012 r. w sprawie powierzenia panu Markowi Skórcz stanowiska dyrektora Zespołu Szkół Ekonomicznych im. Jana Pawła II w Złotowie,
- Uchwała nr 84/242/2012 Zarządu Powiatu Złotowskiego z dnia 20 czerwca 2012 r. w sprawie powierzenia pani Annie Michalskiej stanowiska dyrektora Powiatowej

Poradni Psychologiczno - Pedagogicznej w Złotowie,

- Uchwała nr 84/243/2012 Zarządu Powiatu Złotowskiego z dnia 20 czerwca 2012 r. w sprawie powierzenia pani Aldonie Chamarczuk stanowiska dyrektora Powiatowego Ogniska Pracy Pozaszkolnej w Złotowie.

Dla wszystkich osób wymienionych w powyższych uchwałach Zarząd Powiatu Złotowskiego powierzył stanowisko dyrektora na okres 5 lat szkolnych tj. od dnia 1 września 2012 r do dnia 31 sierpnia 2017 r.

Nierozstrzygnięcie konkursu na stanowisko dyrektora Zespołu Szkół Technicznych im. Leona Kruczkowskiego w Jastrowiu, było powodem podjęcia przez Zarząd Powiatu Złotowskiego uchwały w sprawie ogłoszenia kolejnego konkursu na stanowisko dyrektora ww. szkoły. Powołana komisja konkursowa dnia 6 sierpnia 2012 r. przeprowadziła postępowanie konkursowe. Do konkursu zgłosił się jeden kandydat, nauczyciel Zespołu Szkół Spożywczych im. Stanisława Staszica w Krajence, pan Piotr Mańkowski, który w konkursie uzyskał bezwzględną większość wymaganych głosów. Pozytywne rozstrzygnięcie konkursu na stanowisko dyrektora Zespołu Szkół Technicznych im. Leona Kruczkowskiego w Jastrowiu było podstawą do wydania Uchwały Nr 91/278/2012 Zarządu Powiatu Złotowskiego z dnia 8 sierpnia 2012 r. w sprawie powierzenia panu Piotrowi Mańkowskiemu stanowiska dyrektora Zespołu Szkół Technicznych im. Leona Kruczkowskiego w Jastrowiu na okres jednego roku szkolnego, tj. od dnia 1 września 2012 r. do dnia 31 sierpnia 2013 r.

2. Zmiany w planie sieci publicznych szkół ponadgimnazjalnych i specjalnych w powiecie złotowskim .

Ustawa z dnia 19 sierpnia 2011 roku o zmianie ustawy o systemie oświaty oraz niektórych innych ustaw (Dz. U. Nr 205, poz. 1206) wprowadza z dniem 1 września 2012 roku zmiany, które dotyczą typów szkół publicznych funkcjonujących w szkołach ponadgimnazjalnych. W oparciu o ww. ustawę z dniem 1 września 2012 roku zaprzestaje się naboru do liceów profilowanych dla młodzieży, które nie podlegają przekształceniu w liceum ogólnokształcące dla dorosłych a także do trzyletniego technikum uzupełniającego dla młodzieży i dwuletniego uzupełniającego liceum ogólnokształcącego dla młodzieży. Likwidowane szkoły wyszczególnione w wyżej wymienionych uchwałach są nieaktywne, a ponadto nie prowadzono do nich naboru. Niezależnie od tego faktu została zastosowana procedura wynikająca z art. 62 ust. 5 ustawy z dnia 7 września 1991 roku o systemie oświaty polegająca na wyłączeniu liceów profilowanych, techników uzupełniających i uzupełniającego liceum ogólnokształcącego z poszczególnych zespołów szkół. Uchwały o zamiarze likwidacji zostały przesłane do Kuratorium Oświaty w Poznaniu Delegatura w Pile oraz związków zawodowych z prośbą o wydanie opinii w sprawie likwidacji szkół.

- Uchwała Nr XVI/90/2012 Rady Powiatu Złotowskiego z dnia 21 lutego 2012 roku w sprawie zamiaru likwidacji Liceum Profilowanego wchodzącego w skład Zespołu Szkół Spożywczych im. Stanisława Staszica w Krajence.
- Uchwała Nr XVI/91/2012 Rady Powiatu Złotowskiego z dnia 21 lutego 2012 roku w sprawie zamiaru likwidacji I Liceum Profilowanego wchodzącego w skład Zespołu Szkół Technicznych im. Leona Kruczkowskiego w Jastrowiu.

- Uchwała Nr XVI/92/2012 Rady Powiatu Złotowskiego z dnia 21 lutego 2012 roku w sprawie zamiaru likwidacji III Liceum Profilowanego wchodzącego w skład Zespołu Szkół Rolniczych w Złotowie.
- Uchwała Nr XVI/93/2012 Rady Powiatu Złotowskiego z dnia 21 lutego 2012 roku w sprawie zamiaru likwidacji II Liceum Profilowanego wchodzącego w skład Zespołu Szkół Ekonomicznych im. Jana Pawła II w Złotowie.
- Uchwała Nr XVI/94/2012 Rady Powiatu Złotowskiego z dnia 21 lutego 2012 roku w sprawie zamiaru likwidacji I Liceum Profilowanego wchodzącego w skład Zespołu Szkół Elektro - Mechanicznych w Złotowie.
- Uchwała Nr XVI/95/2012 Rady Powiatu Złotowskiego z dnia 21 lutego 2012 roku w sprawie zamiaru likwidacji Technikum Uzupełniającego wchodzącego w skład Zespołu Szkół Spożywczych im. Stanisława Staszica w Krajence.
- Uchwała Nr XVI/96/2012 Rady Powiatu Złotowskiego z dnia 21 lutego 2012 roku w sprawie zamiaru likwidacji Technikum Uzupełniającego wchodzącego w skład Zespołu Szkół Technicznych im. Leona Kruczkowskiego w Jastrowiu.
- Uchwała Nr XVI/97/2012 Rady Powiatu Złotowskiego z dnia 21 lutego 2012 roku w sprawie zamiaru likwidacji Technikum Uzupełniającego wchodzącego w skład Zespołu Szkół Rolniczych w Złotowie.
- Uchwała Nr XVI/98/2012 Rady Powiatu Złotowskiego z dnia 21 lutego 2012 roku w sprawie zamiaru likwidacji Technikum Uzupełniającego wchodzącego w skład Zespołu Szkół Ekonomicznych im. Jana Pawła II w Złotowie.
- Uchwała Nr XVI/99/2012 Rady Powiatu Złotowskiego z dnia 21 lutego 2012 roku w sprawie zamiaru likwidacji Technikum Uzupełniającego wchodzącego w skład Zespołu Szkół Elektro - Mechanicznych w Złotowie.
- Uchwała Nr XVI/100/2012 Rady Powiatu Złotowskiego z dnia 21 lutego 2012 roku w sprawie zamiaru likwidacji Uzupełniającego Liceum Ogólnokształcącego wchodzącego w skład Zespołu Szkół Spożywczych im. Stanisława Staszica w Krajence.

Wielkopolski Kurator Oświaty w Poznaniu pozytywnie zaopiniował likwidację wymienionych w uchwałach szkół z dniem 31 sierpnia 2012 roku.

Zgodnie z ustawą z dnia 19 sierpnia 2011 roku o zmianie ustawy o systemie oświaty oraz niektórych innych ustaw (Dz. U Nr 205, poz. 1206) w odniesieniu do zasadniczych szkół zawodowych, została od dnia 1 września 2012 roku ujednoczona długość okresu nauczania, która we wszystkich zawodach wynosi obecnie 3 lata. Wobec powyższego w trybie art. 59 ust. 1 i 6 ustawy o systemie oświaty należało ww. szkoły przekształcić w trzyletnią zasadniczą szkołę zawodową. Informacja o przekształceniu z dniem 1 września 2012 roku ww. szkoły została przekazana rodzicom.

Podjęte zostały:

- Uchwała Nr XVI/101/2012 Rady Powiatu Złotowskiego z dnia 21 lutego 2012 roku w sprawie zamiaru przekształcenia Zasadniczej Szkoły Zawodowej wchodzącej w skład Zespołu Szkół Spożywczych im. Stanisława Staszica w Krajence.
- Uchwała Nr XVI/102/2012 Rady Powiatu Złotowskiego z dnia 21 lutego 2012 roku w sprawie zamiaru przekształcenia Zasadniczej Szkoły Zawodowej Nr 1 wchodzącej

w skład Zespołu Szkół Elektro – Mechanicznych w Złotowie.

- Uchwała Nr XVI/103/2012 Rady Powiatu Złotowskiego z dnia 21 lutego 2012 roku w sprawie zamiaru przekształcenia Zasadniczej Szkoły Zawodowej Nr 2 wchodzącej w skład Zespołu Szkół Rolniczych w Złotowie.
- Uchwała Nr XVI/104/2012 Rady Powiatu Złotowskiego z dnia 21 lutego 2012 roku w sprawie zamiaru przekształcenia Zasadniczej Szkoły Zawodowej Nr 1 wchodzącej w skład Zespołu Szkół Technicznych im. Leona Kruczkowskiego w Jastrowiu.
- Uchwała Nr XVI/105/2012 Rady Powiatu Złotowskiego z dnia 21 lutego 2012 roku w sprawie zamiaru przekształcenia Zasadniczej Szkoły Zawodowej Specjalnej wchodzącej w skład Specjalnego Ośrodka Szkolno – Wychowawczego im. Polskich Olimpijczyków w Jastrowiu.

Wielkopolski Kurator Oświaty w Poznaniu wydał pozytywną opinię w sprawie przekształcenia zasadniczych szkół zawodowych o okresie nauczania krótszym niż 3 lata w trzyletnią zasadniczą Szkołę Zawodową z dniem 1 września 2012 roku.

W oparciu o ustawę z dnia 19 sierpnia 2011 roku o zmianie ustawy o systemie oświaty oraz niektórych innych ustaw (Dz. U Nr 205, poz. 1206) należało wprowadzić zmiany, które obejmują również uzupełniające liceum ogólnokształcące dla dorosłych. W przypadku tych szkół wystąpiła konieczność przekształcenia w liceum ogólnokształcące dla dorosłych, bądź ich likwidacja. W związku z powyższym, w trybie art. 59 ust. 1 i 6 ustawy o systemie oświaty wskazane było przekształcenie Uzupełniających Liceów Ogólnokształcących dla Dorosłych w Licea Ogólnokształcące dla Dorosłych.

W związku z powyższym podjęte zostały uchwały:

- Uchwała Nr XVI/106/2012 Rady Powiatu Złotowskiego z dnia 21 lutego 2012 roku w sprawie zamiaru przekształcenia Uzupełniającego Liceum Ogólnokształcącego dla Dorosłych wchodzącego w skład Zespołu Szkół Technicznych im. Leona Kruczkowskiego w Jastrowiu.
- Uchwała Nr XVI/107/2012 Rady Powiatu Złotowskiego z dnia 21 lutego 2012 roku w sprawie zamiaru przekształcenia Uzupełniającego Liceum Ogólnokształcącego wchodzącego w skład Zespołu Szkół Ekonomicznych im. Jana Pawła II w Złotowie.

Wielkopolski Kurator Oświaty w Poznaniu wydał pozytywną opinię w sprawie przekształcenia ww. szkół dniem 1 września 2012 roku.

Następstwem powyższych działań było podjęcie przez Radę Powiatu Złotowskiego dnia 30 maja 2012 r. pakietu następujących uchwał:

- Uchwały Nr XIX/122/2012 w sprawie przekształcenia Uzupełniającego Liceum Ogólnokształcącego dla Dorosłych w Jastrowiu wchodzącego w skład Zespołu Szkół Technicznych im. Leona Kruczkowskiego w Złotowie,
- Uchwały Nr XIX/123/2012 w sprawie przekształcenia Uzupełniającego Liceum Ogólnokształcącego im. Jana Pawła II w Złotowie wchodzącego w skład Zespołu Szkół Ekonomicznych im. Jana Pawła II w Złotowie,
- Uchwały Nr XIX/124/2012 w sprawie przekształcenia Zasadniczej Szkoły Zawodowej w Krajence wchodzącej w skład Zespołu Szkół Spożywczych im. Stanisława Staszica w Krajence,
- Uchwały Nr XIX/125/2012 w sprawie przekształcenia Zasadniczej Szkoły Zawodowej

- Nr 1 w Jastrowiu wchodzącej w skład Zespołu Szkół Technicznych im. Leona Kruczkowskiego w Jastrowiu,
- Uchwały Nr XIX/126/2012 w sprawie przekształcenia Zasadniczej Szkoły Zawodowej Nr 2 w Złotowie wchodzącej w skład Zespołu Szkół Rolniczych w Złotowie,
 - Uchwały Nr XIX/127/2012 w sprawie przekształcenia Zasadniczej Szkoły Zawodowej Nr 1 w Złotowie wchodzącej w skład Zespołu Szkół Elektro – Mechanicznych w Złotowie,
 - Uchwały Nr XIX/128/2012 w sprawie przekształcenia Zasadniczej Szkoły Zawodowej Specjalnej w Jastrowiu wchodzącej w skład Specjalnego Ośrodka Szkolno – Wychowawczego im. Polskich Olimpijczyków w Jastrowiu,
 - Uchwały Nr XIX/129/2012 w sprawie likwidacji Liceum Profilowanego w Krajence wchodzącego w skład Zespołu Szkół Spożywczych im. Stanisława Staszica w Krajence,
 - Uchwały Nr XIX/130/2012 w sprawie likwidacji I Liceum Profilowanego w Jastrowiu wchodzącego w skład Zespołu Szkół Technicznych im. Leona Kruczkowskiego w Jastrowiu,
 - Uchwały Nr XIX/131/2012 w sprawie likwidacji III Liceum Profilowanego w Złotowie wchodzącego w skład Zespołu Szkół Rolniczych w Złotowie,
 - Uchwały Nr XIX/132/2012 w sprawie likwidacji II Liceum Profilowanego im. Jana Pawła II w Złotowie wchodzącego w skład Zespołu Szkół Ekonomicznych im. Jana Pawła II w Złotowie,
 - Uchwały Nr XIX/133/2012 Rady Powiatu Złotowskiego z dnia 30 maja 2012 roku w sprawie likwidacji I Liceum Profilowanego w Złotowie wchodzącego w skład Zespołu Szkół Elektro-Mechanicznych w Złotowie,
 - Uchwały Nr XIX/134/2012 w sprawie likwidacji Uzupełniającego Liceum Ogólnokształcącego w Krajence wchodzącego w skład Zespołu Szkół Spożywczych im. Stanisława Staszica w Krajence,
 - Uchwały Nr XIX/135/2012 w sprawie likwidacji Technikum Uzupełniającego w Krajence wchodzącego w skład Zespołu Szkół Spożywczych im. Stanisława Staszica w Krajence,
 - Uchwały Nr XIX/136/2012 w sprawie likwidacji Technikum Uzupełniającego w Jastrowiu wchodzącego w skład Zespołu Szkół Technicznych im. Leona Kruczkowskiego w Jastrowiu,
 - Uchwały Nr XIX/137/2012 w sprawie likwidacji Technikum Uzupełniającego w Złotowie wchodzącego w skład Zespołu Szkół Rolniczych w Złotowie,
 - Uchwały Nr XIX/138/2012 w sprawie likwidacji Technikum Uzupełniającego im. Jana Pawła II w Złotowie wchodzącego w skład Zespołu Szkół Ekonomicznych im. Jana Pawła II w Złotowie,
 - Uchwały Nr XIX/139/2012 w sprawie likwidacji Technikum Uzupełniającego w Złotowie wchodzącego w skład Zespołu Szkół Elektro - Mechanicznych w Złotowie,
 - Uchwały Nr XIX/140/2012 w sprawie ustalenia „Planu sieci publicznych szkół ponadgimnazjalnych i specjalnych w powiecie złotowskim”, w której zaktualizowano wszystkie typy szkół ponadgimnazjalnych oraz placówek oświatowych działających

w powiecie złotowskim, a także ujęto zmiany, które wyniknęły z przekształceń oraz likwidacji szkół.

3. Zmiany w zasadach ustalania wymiaru zajęć oraz przyznawania dodatków dla nauczycieli.

Zmiany zapisów Karty Nauczyciela, zmiany organizacyjne sieci szkół i placówek prowadzonych przez powiat złotowski, a także wnioski i spostrzeżenia wynikające ze stosowania obowiązujących zapisów zawartych w Uchwale Nr XLIII/200/2002 Rady Powiatu Złotowskiego z dnia 25 września 2002 r. wraz ze zmianą wynikającą z Uchwały Nr XXXIII/159/2005 Rady Powiatu Złotowskiego z dnia 28 września 2005 roku, były głównymi powodami wprowadzenia zmian dotyczących:

- określania rozmiaru liczby godzin obniżki dla nowych stanowisk kierowniczych,
- wprowadzenia nowej zasady ustalenia obowiązkowego tygodniowego wymiaru godzin dla nauczycieli realizujących w ramach jednego stosunku pracy obowiązki o różnych tygodniowych wymiarach godzin wynikających z Karty Nauczyciela oraz określenia dla ww. nauczycieli nowej zasady ustalania godzin ponadwymiarowych,
- pominięcia regulacji, które przestały mieć podstawy prawne do dalszego stosowania,
- dostosowania zapisów objętych uchwałą do postanowień zawartych w innych uchwałach Rady Powiatu Złotowskiego, w tym doprecyzowanie dotychczasowych zapisów.

Powyższe zmiany wprowadzone zostały:

- Uchwałą Nr XX/147/2012 Rady Powiatu Złotowskiego z dnia 27 czerwca 2012 roku w sprawie określenia zasad ustalania, obniżania i rozliczania tygodniowego obowiązkowego wymiaru zajęć niektórych nauczycieli zatrudnionych w szkołach i placówkach prowadzonych przez powiat złotowski,
- Uchwałą Nr XX/148/2012 Rady Powiatu Złotowskiego z dnia 27 czerwca 2012 roku w sprawie Regulaminu przyznawania dodatków nauczycielom zatrudnionym w szkołach, placówkach oświatowych i opiekuńczo – wychowawczych prowadzonych przez Powiat Złotowski,
- Uchwałą Nr XXII/165/2012 Rady Powiatu Złotowskiego z dnia 26 września 2012 roku zmieniającą uchwałę Nr XX/148/2012 Rady Powiatu Złotowskiego z dnia 27 czerwca 2012 roku.

Regulamin przyznawania dodatków nauczycielom zatrudnionym w szkołach, placówkach oświatowych i opiekuńczo – wychowawczych prowadzonych przez Powiat Złotowski został uzgodniony ze związkami zawodowymi zrzeszającymi nauczycieli. Uchwała w sprawie określenia zasad ustalania, obniżania i rozliczania tygodniowego obowiązkowego wymiaru zajęć niektórych nauczycieli zatrudnionych w szkołach i placówkach oraz uchwała w sprawie regulaminu przyznawania dodatków nauczycielom zatrudnionym w szkołach i placówkach oświatowych i opiekuńczo - wychowawczych prowadzonych przez Powiat Złotowski weszły w życie z dniem 1 września 2012 r.

Rozdział III. Demografia

1. Absolwenci gimnazjum

Liczba absolwentów kończących gimnazja publiczne i niepubliczne w powiecie złotowskim.

Rok szkolny	Liczba absolwentów gimnazjum
2010/2011	820
2011/2012	798

Powiat Złotowski chcąc zapewnić wszechstronny zakres możliwości edukacyjnych dla uczniów kończących gimnazjum oraz w trosce o przygotowanie oferty edukacyjnej, która najtrafniej odpowiadałaby na zapotrzebowanie gimnazjalistów podjął się działania mającego na celu zbadanie preferencji edukacyjnych uczniów ostatnich klas trzecich. W tym celu Wydział Oświaty Starostwa Powiatowego w Złotowie przygotował anonimową ankietę dla ww. respondentów w celu poznania zamiarów młodzieży klas trzecich gimnazjum co do dalszego kształcenia w szkołach ponadgimnazjalnych. Ankieta skierowana została do uczniów wszystkich gimnazjów z terenu powiatu złotowskiego oraz dodatkowo do Gimnazjum w Łobżenicy i Debrznie, którzy w miesiącu czerwcu kończyli naukę w klasie trzeciej. Ankietowanie przeprowadzono w miesiącu styczniu zarówno w gimnazjach publicznych jak i niepublicznych. Łącznie ankiety w naszym powiecie wypełniło 676 gimnazjalistów, a w Łobżenicy i Debrznie 192.

Wskazane przez gimnazjalistów miejscowości, w których zamierzają kontynuować dalszą naukę to przede wszystkim Złotów, gdzie dalszą edukację deklaruje 52,2% respondentów.

Na drugim miejscu plasuje się Krajenka z 8,6% wskazań a na trzecim Jastrowie z wynikiem 3,6%. Rzeczą charakterystyczną nie tylko dla naszego powiatu jest duży odpływ młodzieży do większych aglomeracji miejskich. Wyniki ankiet wskazują, że 21,2% absolwentów gimnazjum zamierza podjąć naukę w szkołach ponadgimnazjalnych w Pile, 7,8% w Szczecinku, 2,5% w Wałczu, 1% w Poznaniu a 3,1% w jeszcze innych miejscowościach, wskazywanych w pojedynczych przypadkach. Jak widać z wyżej przedstawionych wyników dużym zainteresowaniem cieszą się szkoły piłskie. Liderem w tym zakresie jest Publiczne Gimnazjum w Krajence, którego uczniowie w 43,5% wskazują Piłę, na drugim miejscu znajduje się Gimnazjum w Tarnówce z wynikiem 40,0%, a na trzecim gimnazja z terenu Gminy i Miasta Jastrowie, gdzie 39,3% gimnazjalistów klas trzecich myśli o dojazdach do Piły.

Najczęściej uczniowie pozyskują informacje o szkołach ponadgimnazjalnych ze stron internetowych szkół i od starszych kolegów. Zaskakujące jest, że dopiero na dalszym miejscu znaleźli się rodzice. Bardzo często wymieniane były także: prezentacja szkół przez ich przedstawicieli, uczestnictwo w dniu otwartym szkoły oraz informator oświatowy. Niepokojący jest fakt, że w niektórych gimnazjach uczniowie nie wskazują w ogóle lub wskazują na samym końcu doradców zawodowych. To przecież te osoby powinny przede wszystkim docierać do młodych ludzi ze szczegółową informacją na temat szkolnictwa ponadgimnazjalnego.

W odniesieniu do wyboru typu szkoły wyniki przedstawiają się następująco: 35,4% uczniów wskazało licea ogólnokształcące, 42,8% technika a 21,8% zasadnicze szkoły zawodowe. W bardzo wielu ankietach gimnazjaliści wskazywali równocześnie liceum i technikum, bądź technikum i zasadniczą szkołę zawodową. To asekuracyjne działanie wytłumaczyć można jedynie tym, że ostateczna decyzja nastąpi w zależności od wyniku uzyskanego na egzaminie gimnazjalnym. Jeśli chodzi o wybór przedmiotów rozszerzonych, to trzeba jednoznacznie powiedzieć, że uczniowie wypełniający ankietę mają na ten temat dużą wiedzę. Tylko w nielicznych przypadkach wymieniane były przedmioty, które do tej grupy należeć nie mogą. Najczęściej wskazywane rozszerzenia dotyczyły przedmiotów: język polski, historia (41 wskazań), język polski, historia, wiedza o społeczeństwie (39 wskazań), biologia, geografia, język nowożytny (39 wskazań), biologia, chemia (36 wskazań), język polski, język nowożytny, historia (33 wskazania), matematyka, fizyka (27 wskazań), matematyka, geografia, język nowożytny (24 wskazania) czy biologia, chemia, geografia (20 wskazań). Bardzo dużym zainteresowaniem cieszyły się także klasy liceum z przedmiotami dodatkowymi z zakresu służb mundurowych oraz klasy ze zwiększonym wymiarem godzin wychowania fizycznego.

W kolejnym typie szkoły - technikum, respondenci wskazywali zawody, w których zamierzaliby się dalej kształcić. Największą popularnością cieszyły się takie zawody jak (*kolejność w zależności od częstości wskazań*): technik hotelarstwa, technik budownictwa, technik informatyk, technik żywienia i usług gastronomicznych, technik mechanik, technik rolnik, technik elektryk, technik elektronik, technik architektury krajobrazu, technik ekonomista, technik handlowiec, technik usług fryzjerskich, i kelner. Oferta szkół ponadgimnazjalnych powiatu złotowskiego w zdecydowanej większości zawiera ww. zawody. Należy się zastanowić nad możliwością poszerzenia w następnym roku szkolnym oferty o zawody, które wskazuje młodzież, a które na chwilę obecną w naszych szkołach nie występują. Należą do nich między innymi: technik mechanik, technik usług fryzjerskich czy kelner.

Wśród zasadniczych szkół zawodowych, które od nowego roku szkolnego będą tylko o trzyletnim okresie nauczania, największą popularnością cieszył się zawód o nowej nazwie kucharz (*dawniej kucharz małej gastronomii*). W dalszej kolejności uczniowie wskazywali takie zawody, które co roku cieszą się dużym powodzeniem jak: fryzjer, mechanik pojazdów samochodowych, murarz - tynkarz, sprzedawca, cukiernik, elektryk, stolarz, mechanik - monter maszyn i urządzeń i rolnik.

Przeprowadzona ankietę badała także czynniki, mające największy wpływ na decyzję dotyczącą wyboru szkoły ponadgimnazjalnej. Do najważniejszych uczniowie klas trzecich gimnazjum zaliczali zainteresowania, zdolności, umiejętności oraz wyniki w nauce. Na kolejnej wysokiej pozycji znajdowała się perspektywa otrzymania pracy, perspektywa dalszej edukacji oraz położenie szkoły. Przy wyborze dalszego etapu edukacyjnego opinia rodziców przegrywa z opinią kolegów i przyjaciół. Ponadto uzyskane z ankiet wyniki wskazują, że mało istotne są dla odpowiadających wyniki egzaminów zewnętrznych, tradycje rodzinne czy proponowane przez szkołę zajęcia pozalekcyjne.

Tabela zbiorcza przedstawiająca wyniki ankiet:

NAZWA GMINY	Liczba respondentów	Wybór szkół w miejscowościach						Wybór typu szkół %				
		Złotów		Jastrowie		Krajenka		Pozostałe miejscowości licz./%		LO	T	ZSZ
		liczba osób	%	liczba osób	%	liczba osób	%	w tym liczb./%				
GMINA ZAKRZEWO	47	34	72,3	0	0	3	6,4	10/21,3		27,6	53,2	19,2
								Piła	9/19,2			
GMINA TARNÓWKA	30	17	56,7	0	0	1	3,3	12/40,0		30,0	50,0	20,0
								Piła	12/40,0			
GMINA I MIASTO JASTROWIE	117	32	27,4	15	12,8	1	0,9	69/59,9		40,5	40,5	19,0
								Piła	46/39,3			
								Wałcz	16/13,7			
GMINA ŻŁOTÓW	73	60	82,2	1	1,4	9	12,3	3/4,1		23,2	41,4	35,4
								Piła	3/4,1			
MIASTO I GMINA OKONEK	81	6	7,4	8	9,9	2	2,5	65/80,2		36,6	36,6	26,8
								Szczecinek	50/61,7			
GMINA I MIASTO KRAJENKA	85	31	36,5	0	0	15	17,7	39/45,8		40,0	45,6	14,4
								Piła	37/43,5			
GMINA LIPKA	66	40	60,6	0	0	9	13,6	17/25,8		20,0	45,3	34,7
								Piła	10/15,2			
MIASTO ŻŁOTÓW	177	133	75,1	0	0	18	10,2	26/14,7		42,1	41,5	16,4
								Piła	20/11,3			
ŁOBŻENICA	106	7	6,6	0	0	2	1,9	97/91,5		41,5	28,8	29,7
								Wyrzysk	36/34,0			
								Łobżenica	33/31,1			
DEBRZNO	86	19	22,1	0	0	3	3,5	64/74,4		46,8	35,0	19,2
								Człuchów	53/61,6			
Razem	868	379	43,7	24	2,8	63	7,3			34,8	41,7	23,5

Liczba absolwentów kończących naukę w roku szkolnym 2010/2011 i 2011/2012

Szkoły dla młodzieży i dla dorosłych

Lp.	Nazwa szkoły/placówki typ szkoły	Liczba absolwentów 2010/2011	Liczba absolwentów 2011/2012
1.	I Liceum Ogólnokształcące im. Marii Skłodowskiej – Curie w Złotowie	117	111
2.	Zespół Szkół Ekonomicznych im. Jana Pawła II w Złotowie <ul style="list-style-type: none"> • liceum ogólnokształcące • technikum • szkoła policealna dla dorosłych • uzupełniające liceum ogólnokształcące dla dorosłych 	75 46 11 17	62 62 11 11
	Razem ZSE	149	146
3.	Zespół Szkół Elektro – Mechanicznych w Złotowie <ul style="list-style-type: none"> • technikum • zasadnicza szkoła zawodowa 	42 104	36 120
	Razem ZSE-M	146	156
4.	Zespół Szkół Rolniczych w Złotowie <ul style="list-style-type: none"> • technikum • zasadnicza szkoła zawodowa 	84 25	78 25
	Razem ZSR	109	103
5.	Zespół Szkół Spożywczych im. Stanisława Staszica w Krajence <ul style="list-style-type: none"> • liceum ogólnokształcące • technikum • zasadnicza szkoła zawodowa • uzupełniające liceum ogólnokształcące dla dorosłych • LO dla dorosłych 	22 41 20 39	57 30 18 21 30
	Razem ZSS	122	156
6.	Zespół Szkół Technicznych im. Leona Kruczkowskiego w Jastrowiu <ul style="list-style-type: none"> • technikum • zasadnicza szkoła zawodowa 	31 30	37 18
	Razem ZST	61	55
OGÓŁEM		704	727

Liczba absolwentów kończących naukę w roku szkolnym 2010/2011 i 2011/2012 w Specjalnym Ośrodku Szkolno – Wychowawczym im. Polskich Olimpijczyków w Jastrowiu

Lp.	Typ szkoły	Liczba absolwentów 2010/2011	Liczba absolwentów 2011/2012
1.	Szkoła Podstawowa	18	10
2.	Gimnazjum	26	10
3.	Szkoła przysposabiająca do pracy	4	6
OGÓŁEM		48	26

Liczba absolwentów kończących naukę w roku szkolnym 2011/2012 w Młodzieżowym Ośrodku Wychowawczym Nr 2 w Jastrowiu i Młodzieżowym Ośrodku Socjoterapii w Krajence

Lp.	Typ szkoły	Liczba absolwentów 2010/2011	Liczba absolwentów 2011/2012
1.	Młodzieżowy Ośrodek Socjoterapii w Krajence	11	19
2.	Młodzieżowy Ośrodek Wychowawczy Nr 2 w Jastrowiu - Gimnazjum	-	0

2. Rekrutacja uczniów do szkół dla młodzieży i dorosłych na rok szkolny 2012/2013

W powiecie złotowskim funkcjonuje 6 szkół ponadgimnazjalnych z szeroką ofertą edukacyjną, zarówno dla młodzieży, jak i dla dorosłych. Mamy licea ogólnokształcące, szkołę rolniczą, ekonomiczną, techniczną, spożywczą, jak i zawodową. Szkoły mają na tyle rozbudowaną bazę i zaplecze, że w każdej chwili mogą uruchomić nauczanie zawodu, na który młodzież, czy też dorośli złożą zapotrzebowanie.

Poniższe tabele przedstawiają dane dotyczące naboru uczniów do klas I szkół ponadgimnazjalnych, na rok szkolny 2012/2013.

Szkoły dla młodzieży

Lp.	Nazwa szkoły/placówki typ szkoły, zawód	Liczba uczniów	Liczba oddziałów	Uwagi
1.	I Liceum Ogólnokształcące im. Marii Skłodowskiej – Curie w Złotowie	122	4	2 kl. akademickie
2.	Zespół Szkół Ekonomicznych im. Jana Pawła II w Złotowie <ul style="list-style-type: none"> • liceum ogólnokształcące • technikum w tym: <ul style="list-style-type: none"> - technik organizacji reklamy - technik informatyk - technik ekonomista 	54 90 33 33 24	2 3 1 1 1	kl. liceum przyrodnicza i sportowa
	Razem ZSE	144	5	
3.	Zespół Szkół Elektro – Mechanicznych w Złotowie <ul style="list-style-type: none"> • technikum - technik elektryk/elektronik (17/15) <ul style="list-style-type: none"> • zasadnicza szkoła zawodowa w tym - sprzedawca - klasy wielozawodowe 	32 143 28 115	1 5 1 4	oddział łączony
	Razem ZE-M	175	6	
4.	Zespół Szkół Rolniczych w Złotowie <ul style="list-style-type: none"> • technikum - technik żywienia i usług gastronomicznych - technik rolnik/ technik budownictwa (23/14) 	31 37	1 1	oddział łączony
	Razem ZSR	68	2	
5.	Zespół Szkół Spożywczych im. Stanisława Staszica w Krajence <ul style="list-style-type: none"> • liceum ogólnokształcące • technikum - technik hotelarstwa <ul style="list-style-type: none"> • zasadnicza szkoła zawodowa (klasa wielozawodowa) 	26 23 25	1 1 1	obrona narodowa
	Razem ZSS	74	3	
6.	Zespół Szkół Technicznych im. Leona Kruczkowskiego w Jastrowiu <ul style="list-style-type: none"> • technikum - technik obsługi turystycznej <ul style="list-style-type: none"> • zsz - mechanik pojazdów samochodowych - klasa wielozawodowa 	28 25 25	1 2	
	Razem ZST	78	3	
OGÓŁEM		661	23	

W Powiecie Złotowskim tylko dwie szkoły mają w ofercie edukacyjnej szkoły dla dorosłych. Zespół Szkół Ekonomicznych im. Jana Pawła II w Złotowie prowadzi Liceum Ogólnokształcące dla Dorosłych oraz Szkołę Policealną, natomiast w Zespole Szkół Spożywczych im. Stanisława Staszica w Krajence aktywne jest tylko Liceum Ogólnokształcące dla Dorosłych.

Szkoły dla dorosłych

Lp.	Nazwa szkoły/placówki typ szkoły, zawód	Liczba słuchaczy	Liczba oddziałów
1.	Zespół Szkół Ekonomicznych im. Jana Pawła II w Złotowie <ul style="list-style-type: none"> • szkoła policealna dla dorosłych - technik bezpieczeństwa i higieny pracy	23	1
Razem ZES		23	1
2.	Zespół Szkół Spożywczych im. Stanisława Staszica w Krajence <ul style="list-style-type: none"> • liceum ogólnokształcące dla dorosłych 	32	1
Razem ZSS		32	1
OGÓLEM		55	2

* Dane zawarte w powyższych tabelach uzyskano z poszczególnych szkół wg stanu na dzień 30 września 2012 roku.

Analizując nabór do poszczególnych szkół ponadgimnazjalnych zauważa się, że w dalszym ciągu dużym zainteresowaniem cieszą się licea ogólnokształcące oraz technika.

W roku szkolnym 2012/2013 zostały uruchomione 23 oddziały klas pierwszych szkół dla młodzieży, w których naukę podjęło 661 uczniów. W stosunku do ubiegłego roku szkolnego liczba uczniów klas pierwszych szkół dla młodzieży zmniejszyła się o 22 osoby.

Dużą trudnością w utrzymaniu stabilizacji oferty edukacyjnej poszczególnych zespołów szkół jest niż demograficzny, który odczuwamy coraz bardziej boleśnie. Z roku na rok obserwujemy znaczny spadek młodzieży uczącej się w naszych szkołach spowodowany niżem demograficznym i odpływem absolwentów gimnazjów do większych ośrodków miejskich. 1 września 2012 r. w szkołach ponadgimnazjalnych powiatu złotowskiego rozpoczęło naukę 58 uczniów spoza naszego powiatu.

Lp.	Nazwa szkoły	Liczba uczniów klas pierwszych spoza powiatu złotowskiego
1.	I Liceum Ogólnokształcące im. Marii Skłodowskiej – Curie w Złotowie	8
2.	Zespół Szkół Ekonomicznych im. Jana Pawła II w Złotowie	-
3.	Zespół Szkół Elektro – Mechanicznych w Złotowie	1
4.	Zespół Szkół Rolniczych w Złotowie	3
5.	Zespół Szkół Spożywczych im. Stanisława Staszica w Krajence	45
6.	Zespół Szkół technicznych im. Leona Kruczkowskiego w Jastrowiu	1
Razem		58

3. Liczba uczniów klas pierwszych szkół ponadgimnazjalnych publicznych i niepublicznych powiatu złotowskiego w latach szkolnych 2009/2010, 2010/2011, 2011/2012 i 2012/2013 (wg stanu ujętego SIO na dzień 30 września).

Rok szkolny	Uczniowie klas pierwszych - szkoły publiczne			
	LO	T	ZSZ	SdD
2009/2010	252	333	236	166
2010/2011	251	273	232	86
2011/2012	207	277	199	114
2012/2013	202	241	218	55

Rok szkolny	Uczniowie klas (semestrów) pierwszych - szkoły niepubliczne			
	LOdD	TdD	SPdM	SPdD
2009/2010	65	11	31	7
2010/2011	38	5	17	11
2011/2012	18	0	14	49
2012/2013	16	0	17	29

Rozdział IV. Sieć szkół i placówek

Powiat złotowski prowadzi następujące szkoły ponadgimnazjalne:

1. I Liceum Ogólnokształcące im. Marii Skłodowskiej – Curie w Złotowie,
2. Zespół Szkół Elektro – Mechanicznych w Złotowie,
3. Zespół Szkół Ekonomicznych im. Jana Pawła II w Złotowie,
4. Zespół Szkół Rolniczych w Złotowie,
5. Zespół Szkół Technicznych im. Leona Kruczkowskiego w Jastrowiu,
6. Zespół Szkół Spożywczych im. Stanisława Staszica w Krajence,

oraz placówki oświatowe:

1. Specjalny Ośrodek Szkolno – Wychowawczy im. Polskich Olimpijczyków w Jastrowiu
2. Powiatowa Poradnia Psychologiczno – Pedagogiczna w Złotowie
3. Poradnia Psychologiczno – Pedagogiczna w Jastrowiu
4. Powiatowe Ognisko Pracy Pozaszkolnej w Złotowie
5. Młodzieżowy Ośrodek Socjoterapii w Krajence,
6. Młodzieżowy Ośrodek Wychowawczy Nr 2 w Jastrowiu.

1. Informacje liczbowe

Liczba uczniów w szkołach w latach szkolnych 2011/2012 i 2012/2013 (wg stanu ujętego SIO na dzień 30 września)

Publiczne szkoły dla młodzieży i dorosłych

Lp.	Nazwa szkoły/placówki typ szkoły	2011/2012		2012/2013	
		Liczba uczniów	Liczba oddziałów	Liczba uczniów	Liczba oddziałów
1.	I Liceum Ogólnokształcące im. Marii Skłodowskiej – Curie w Złotowie	313	10	318	10
2.	Zespół Szkół Ekonomicznych im. Jana Pawła II w Złotowie				
	• liceum	187	6	175	6
	• technikum	281	11	292	11
	• szkoła policealna dla dorosłych	34	2	33	2
	• uzup. liceum ogólnokszt. dla dorosłych	38	2	14	1
	• liceum ogólnokształcące dla dorosłych	0	0	21	1
	Razem ZES	540	21	535	21
3.	Zespół Szkół Elektro – Mechanicznych w Złotowie				
	• technikum	122	5	112	4
	• zasadnicza szkoła zawodowa	336	13	323	13
	Razem ZSE-M	458	18	435	17
4.	Zespół Szkół Rolniczych w Złotowie				
	• technikum	314	12	282	10
	• zasadnicza szkoła zawodowa	26	1	0	0
	Razem ZSR	340	13	282	10
5.	Zespół Szkół Spożywczych im. Stanisława Staszica w Krajence				
	• liceum ogólnokształcące	176	6	133	5
	• technikum	136	6	111	5
	• zasadnicza szkoła zawodowa	69	3	72	3
	• uzup. liceum ogólnokszt. dla dorosłych	96	3	36	1
	• liceum ogólnokształcące dla dorosłych	31	1	72	2
	Razem ZSS	508	19	424	16
7.	Zespół Szkół Technicznych im. Leona Kruczkowskiego w Jastrowiu				
	• technikum	167	7	147	6
	• zasadnicza szkoła zawodowa	76	3	90	4
	Razem ZST	243	10	237	10
	OGÓŁEM	2.402	91	2.231	84

W roku szkolnym 2012/2013 w szkołach ponadgimnazjalnych prowadzonych przez Powiat Złotowski, naukę realizuje o 171 uczniów i słuchaczy mniej, w porównaniu z rokiem szkolnym 2011/2012.

Publiczne placówki

Lp.	Nazwa placówki/ typ szkoły	2011/2012		2012/2013	
		Liczba uczniów	Liczba oddziałów	Liczba uczniów	Liczba oddziałów
1.	Specjalny Ośrodek Szkolno - Wychowawczy im. Polskich Olimpijczyków w Jastrowiu				
	• szkoła podstawowa	54	7	52	7
	• gimnazjum	50	6	52	6
	• szkoła przysposabiająca do pracy	32	4	25	4
	Razem SOS-W	140	17	129	17
2.	Młodzieżowy Ośrodek Socjoterapii w Krajence				
	• gimnazjum	72	6	72	6
3.	Młodzieżowy Ośrodek Wychowawczy Nr 2 w Jastrowiu	—	—		
	• gimnazjum			36	3

Szkoły niepubliczne

Lp.	Nazwa szkoły/placówki typ szkoły	2010/2011		2011/2012	
		Liczba uczniów	Liczba oddziałów	Liczba uczniów	Liczba oddziałów
1.	Anna Nienadowska – Okonek				
	• liceum ogólnokształcące dla dorosłych	28	2	9	1
	• uzupełniające liceum ogólnokształcące dla dorosłych	0	0	0	0
	Razem	28	2	9	1
2.	„Szkoleniowiec” – Krajenka				
	• liceum ogólnokształcące dla dorosłych	4	1	0	0
	• technikum dla dorosłych	2	1	0	0
	• policealna szkoła dla dorosłych	28	2	18	1
	Razem	34	4	18	1
3.	Stowarzyszenie Polskie Uniwersytety Ludowe Radawnica				
	• szkoła podstawowa w Młodzieżowym Ośrodku Socjoterapii w Radawnicy	36	3	36	3
	• policealna szkoła medyczna	26	2	29	2
	• szkoła policealna dla dorosłych	29	1	12	1
	Razem	91	6	77	6
4.	Liceum Ogólnokształcące SCE w Jastrowiu				
	• liceum ogólnokształcące dla dorosłych			16	1
	Razem	0	0	16	1
OGÓŁEM		153	12	120	9

2. Podstawowe wskaźniki dotyczące szkół i placówek

Typy szkół funkcjonujących w Powiecie Złotowskim (dane na dzień 30 września 2011r. i 30 września 2012 r.)

Lp.	SZKOŁA/PLACÓWKA	2011				2012			
		Publiczne		Niepubliczne		Publiczne		Niepubliczne	
		liczba		liczba		liczba		liczba	
		szkół	uczniów	szkół	uczniów	szkół	uczniów	szkół	uczniów
1.	Liceum ogólnokształcące dla młodzieży	3	676	-	-	3	626	-	-
2.	Technikum	5	1.020	-	-	5	944	-	-
3.	Zasadnicza szkoła zawodowa	4	507	-	-	3	485	-	-
4.	Szkoła podstawowa specjalna	1	54	1	36	1	52	1	36
5.	Gimnazjum specjalne	2	122			3	160	-	-
6.	Szkoła przysposabiająca do zawodu	1	32	-	-	1	25	-	-
7.	Liceum ogólnokształcące dla dorosłych	1	31	2	32	2	93	2	25
8.	Uzupełniające liceum ogóln. dla dorosłych	2	134	-	-	2	50	-	-
9.	Technikum dla dorosłych	-	-	1	2	-	-	-	-
10.	Szkoła policealna dla młodzieży	-	-	1	26	-	-	1	29
11.	Szkoła policealna dla dorosłych	1	34	2	57	1	33	2	30
	RAZEM	20	2.610	7	153	21	2.468	6	120

Dane liczbowe ogólne (dane na dzień 30 września 2011 r. i 30 września 2012 r.)

Lp	SZKOŁA/PLACÓWKA	2011					2012				
		uczniowie/ słuchacze	oddziały/ grupy	etaty nauczycieli	etaty administracji	etaty obsługi	uczniowie/ słuchacze	oddziały/ grupy	etaty nauczycieli	etaty administracji	etaty obsługi
1.	I Liceum Ogólnokształcące im. Marii Skłodowskiej-Curie w Złotowie	313	10	24,77	3	3,25	318	10	24,55	3	3,25
2.	Zespół Szkół Ekonomicznych im. Jana Pawła II w Złotowie	540 468/72	21	39,04	4	4,63	535 467/68	21	36,45	4	5
3.	Zespół Szkół Elektro – Mechanicznych w Złotowie	458	18	29,99	4	6	435	17	31,04	4	6
4.	Zespół Szkół Rolniczych w Złotowie	340	13	30,64	4,5	6,5	282	10	29,18	4	6,88
5.	Zespół Szkół Technicznych im. Leona Kruczkowskiego w Jastrowiu	243	10	25,14	4,8	6,875	237	10	25,14	3,8	7,08
6.	Zespół Szkół Spożywczych im. Stanisława Staszica w Krajence	508 381/127	19	33,10	4	6,55	424 316/108	16	30,72	4	6,55
7.	Specjalny Ośrodek Szkolno – Wychowawczy im. Polskich Olimpijczyków w Jastrowiu	136	17	35,28	4	8,5	129	17	36,29	4	9
8.	Młodzieżowy Ośrodek Socjoterapii w Krajence	72	6	36,60	3	10,49	72	6	35,70	3	11
9.	Młodzieżowy Ośrodek Wychowawczy w Jastrowiu	-	-	-	-	-	36	3	21,22	3	6
10.	Poradnia Psychologiczno-Pedagogiczna w Złotowie	-	-	10	2,25	0,5	-	-	10	2	0,5
11.	Poradnia Psychologiczno-Pedagogiczna w Jastrowiu	-	-	6	1,25	0,5	-	-	6	1,25	0,5
12.	Powiatowe Ognisko Pracy Pozaszkolnej w Złotowie	575	33	5,51	3,75	1,00	415	34	5,62	2	1,25
RAZEM		3.185 2986/199	147	276,07	38,55	54,795	2.883 2707/176	144	291,91	38,05	62,01

Wskaźniki danych ogólnych (dane na dzień 30 września 2011 r. i 30 września 2012 r.) - szkoły

Lp.	SZKOŁA	2011					2012				
		Uczniowie szkół dla młodzieży i dorosłych na oddział	Etaty nauczycieli na oddział (szkoły dla młodzieży i dorosłych)	Uczniowie szkół dla młodzieży i dorosłych na etat nauczycielski	Uczniowie szkół dla młodzieży i dorosłych na etat administracji	Uczniowie szkół dla młodzieży i dorosłych na etat obsługi	Uczniowie szkół dla młodzieży i dorosłych na oddział	Etaty nauczycieli na oddział (szkoły dla młodzieży i dorosłych)	Uczniowie szkół dla młodzieży i dorosłych na etat nauczycielski	Uczniowie szkół dla młodzieży i dorosłych na etat administracji	Uczniowie szkół dla młodzieży i dorosłych na etat obsługi
1.	I Liceum Ogólnokształcące im. Marii Skłodowskiej – Curie w Złotowie	31,30	2,47	12,64	104,33	78,25	31,80	2,46	12,95	106,0	97,85
2.	Zespół Szkół Ekonomicznych im. Jana Pawła II w Złotowie	25,71	1,86	13,83	135,0	116,63	25,48	1,74	14,68	133,75	107,00
3.	Zespół Szkół Elektro – Mechanicznych w Złotowie	25,44	1,67	15,27	114,50	76,33	25,58	1,83	14,01	108,75	72,50
4.	Zespół Szkół Rolniczych w Złotowie	26,15	2,36	11,09	75,55	52,30	28,20	2,92	9,66	70,5	40,99
5.	Zespół Szkół Technicznych im. Leona Kruczkowskiego w Jastrowiu	24,30	2,51	9,67	50,63	35,35	23,70	2,51	9,43	62,37	33,47
6.	Zespół Szkół Spożywczych im. Stanisława Staszica w Krajence	26,74	1,59	16,82	127	77,56	26,50	1,92	13,80	106,0	64,73
Średnia ze wszystkich szkół		27,60	2,01	13,75	103,37	74,31	26,56	2,11	12,60	97,85	64,18

Przeciętna liczba uczniów w oddziale klasowym jest jednym z najważniejszych wyznaczników jednostkowych kosztów nauczania. Jednocześnie średnia wielkość oddziału charakteryzuje warunki pracy nauczycieli. Małe oddziały klasowe pozwalają na bardziej zindywidualizowane podejście nauczycieli do uczniów. Z kolei liczba przeliczeniowych etatów nauczycielskich przypadających na jeden oddział jest istotnym wskaźnikiem ilustrującym wysiłek pedagogiczny szkoły, obejmujący zarówno zwiększenie liczby godzin nauczania wynikające z podziału oddziałów klasowych na grupy, godzin do dyspozycji dyrektora szkoły, jak i godzin finansowanych dodatkowo przez organ prowadzący. W szkołach prowadzących nauczanie zawodowe oraz w szkołach, w których występują tak zwane klasy łączone niezbędne jest zatrudnienie relatywnie większej liczby nauczycieli specjalistów.

Dla możliwości dokonania porównania liczby uczniów przypadających na jeden oddział klasowy prezentujemy wskaźniki wielkości oddziału klasowego w kraju i województwie wielkopolskim w roku szkolnym 2010/2011:

	LO	T	ZSZ
Kraj	28,61	24,77	24,94
Województwo wielkopolskie	28,13	24,33	25,23
Powiat złotowski	29,81	25,50	24,25

Wskaźniki danych ogólnych (dane na dzień 30 września 2011 r. i 30 września 2012 r.) - placówki

Lp.	PLACÓWKA	2011					2012				
		Liczba uczniów na oddział klasowy	Liczba etatów na oddział	Liczba uczniów na etat nauczycielski	Liczba uczniów na etat administracji	Liczba uczniów na etat obsługi	Liczba uczniów na oddział klasowy	Liczba etatów na oddział	Liczba uczniów na etat nauczycielski	Liczba uczniów na etat administracji	Liczba uczniów na etat obsługi
1.	Specjalny Ośrodek Szkolno – Wychowawczy im. Polskich Olimpijczyków w Jastrowiu	8	2,07	3,85	34	16	7,59	2,13	3,55	32,25	14,33
2.	Młodzieżowy Ośrodek Socjoterapii w Krajence	12	6,10	1,96	24	7,59	12	5,95	2,02	24,0	7,20
3.	Młodzieżowy Ośrodek Wychowawczy Nr 2 w Jastrowiu	----	-----	-----	-----		12	7,07	1,70	12,0	6,0
Średnia ze wszystkich placówek		9,04	3,13	2,89	29,71	10,95	9,12	3,59	2,54	23,7	9,12

Rozdział V. Wyniki nauczania

1. *Matura 2012'*

Co roku absolwenci szkół ponadgimnazjalnych przystępują do egzaminu maturalnego. Jego celem jest sprawdzenie opanowania przez zdających wiadomości i umiejętności, które poświadczają ogólne wykształcenie, oraz uzyskanie informacji o efektywności kształcenia kolejnego rocznika. Większości zdającym egzamin ten otwiera również drogę do dalszej nauki na wyższych uczelniach krajowych i zagranicznych, pełniąc rolę egzaminu wstępnego. To podwójne zadanie egzaminu maturalnego znajduje odzwierciedlenie w jego strukturze. Każdy maturzysta musi obowiązkowo zdać egzamin maturalny z języka polskiego – ustny i pisemny, wybranego języka obcego nowożytnego – ustny i pisemny oraz pisemny z matematyki. Egzaminacje te można zdawać na poziomie podstawowym lub rozszerzonym. Poziom rozszerzony wybierają absolwenci szczególnie zainteresowani daną dziedziną, konkurujący o miejsca na prestiżowych uczelniach. Ponadto, system egzaminacyjny pozwala absolwentom na zdawanie egzaminów z wybranych przedmiotów dodatkowych.

Świadectwo dojrzałości jest źródłem wielu informacji o absolwencie danej szkoły i kandydacie na studia. Jest nie tylko dowodem zdania egzaminu, gdyż patrząc na nie, dowiemy się o wiele więcej. Już sam wybór przedmiotów określa zainteresowania maturzysty, ponadto jeżeli jest w grupie tych osób, które wybrały przedmioty dodatkowe, oznacza to, że jest ambitny i ma ukierunkowane zainteresowania. Ambicji, a równocześnie wysokiej samooceny dowodzi wybór poziomu rozszerzonego z przedmiotów obowiązkowych, gdyż taka decyzja wiąże się z ryzykiem niezdania egzaminu. Osiągnięty wynik, będący obiektywną i porównywalną w całym kraju oceną, jest potwierdzeniem lub bolesnym zaprzeczeniem tej samooceny.

Aby zapewnić odpowiednią rangę egzaminu maturalnego stosuje się ustalone procedury zarówno w czasie tworzenia standaryzowanych zestawów zadań, jak i podczas przeprowadzania i oceniania egzaminu. Zadania przygotowane przez odpowiednio wyszkolonych specjalistów są recenzowane przez profesorów wyższych uczelni, zajmujących się daną dziedziną. W celu zapewnienia obiektywności egzaminu, wszyscy zdający rozwiązują te same arkusze maturalne w tym samym czasie. Prace maturalne sprawdzane są zewnątrz według wspólnego, szczegółowo opracowanego modelu oceniania. Model ten jest ostatecznie ustalany przez zespół doświadczonych ekspertów już po egzaminie, po przeczytaniu kilkuset autentycznych prac maturalnych, z uwzględnieniem różnych wariantów rozwiązań/odpowiedzi. Z tym modelem zapoznają się wszyscy egzaminatorzy podczas obowiązkowego szkolenia, którego ukończenie jest jednym z warunków przystąpienia do sprawdzania prac. Każda oceniona praca jest weryfikowana przez drugiego egzaminatora. Uwzględniane są wszystkie poprawne odpowiedzi, nawet jeśli nie zostały one zawarte w modelu.

Punkty przyznane przez egzaminatorów są przeliczane na procenty. Warunkiem zdania egzaminu i otrzymania świadectwa jest uzyskanie co najmniej 30% punktów możliwych do uzyskania z każdego egzaminu obowiązkowego zarówno w części ustnej, jak i pisemnej. Wyniki wprowadzane są przez OKE do systemu elektronicznego, z którego korzystają wyższe uczelnie w procesie rekrutacji.

Stopień trudności egzaminu maturalnego musi być tak ustalony, aby – z jednej strony – umożliwić odpowiednią selekcję na wyższe uczelnie, z drugiej zaś – zapewnić tymże uczelniom dopływ odpowiedniej liczby kandydatów.

Aby chociaż częściowo rozwiązać ten problem, a jednocześnie konsekwentnie przestrzegać ustalonych standardów wymagań egzaminacyjnych, wprowadzono dwa poziomy egzaminu maturalnego, dla których arkusze maturalne składają się z zadań o różnym stopniu trudności. Tak ułożony egzamin maturalny z jednej strony pozwala najzdolniejszym

absolwentom osiągnąć wysokie wyniki umożliwiające wstęp na prestiżowe kierunki renomowanych wyższych uczelni, a z drugiej strony daje szansę osobom przeciętnie przygotowanym/uzdolnionym na zdanie go i staranie się o wejście na kolejne szczeble edukacji (mniej „oblegane” kierunki). Stosunkowo łatwo można ten egzamin zdać, ale trudno zdać go dobrze wybierając przedmioty z wariantu rozszerzonego. Świadczy o tym wysoka zdawalność przy umiarkowanej liczbie osób osiągających wysokie wyniki z egzaminu.

Egzamin maturalny odbywa się raz w roku w okresie od maja do września. Forma egzaminu i sposób jego przeprowadzania są określone w *Rozporządzeniu Ministra Edukacji Narodowej z dnia 30 kwietnia 2007 r. w sprawie warunków i sposobu oceniania, klasyfikowania i promowania uczniów i słuchaczy oraz przeprowadzania sprawdzianów i egzaminów w szkołach publicznych* (Dz. U. nr 83, poz.562 ze zm.)

W sesji egzaminacyjnej wzięli udział zarówno absolwenci, którzy przystąpili do matury po raz pierwszy, jak i maturzyści z lat poprzednich, którzy chcieli poprawić uzyskane wyniki bądź zdać dodatkowe przedmioty, niezdawane wcześniej.

Sesja egzaminu maturalnego w roku 2012 rozpoczęła się 4 maja i trwała do 25 maja.

Aby uzyskać świadectwo dojrzałości, zdający mieli obowiązek przystąpienia do pięciu egzaminów. Prawo obligowało maturzystów do przystąpienia do egzaminów z języka polskiego i języka obcego nowożytnego w części ustnej i pisemnej, a w części pisemnej także do egzaminu z matematyki, która jest obowiązkowym przedmiotem od 2010 roku.

Absolwenci, którzy przystąpili do wszystkich obowiązkowych egzaminów i nie zdali jednego spośród nich, mieli prawo przystąpić do egzaminu w sesji poprawkowej.

Poniżej zostały przedstawione wyniki matury przeprowadzone w 2012 roku w szkołach ponadgimnazjalnych prowadzonych przez powiat złotowski.

Co trzeci spośród wielkopolskich maturzystów nie przystąpił do żadnego egzaminu dodatkowego. Nieznacznie zmniejszył się odsetek osób przystępujących do jednego lub dwóch egzaminów, natomiast – co zasługuje na uwagę – wyraźnie zwiększył się odsetek wybierających trzy egzaminy dodatkowe.

Powiat złotowski miał w tym roku dwóch laureatów i finalistów olimpiad przedmiotowych. Żadna praca maturalna nie została unieważniona.

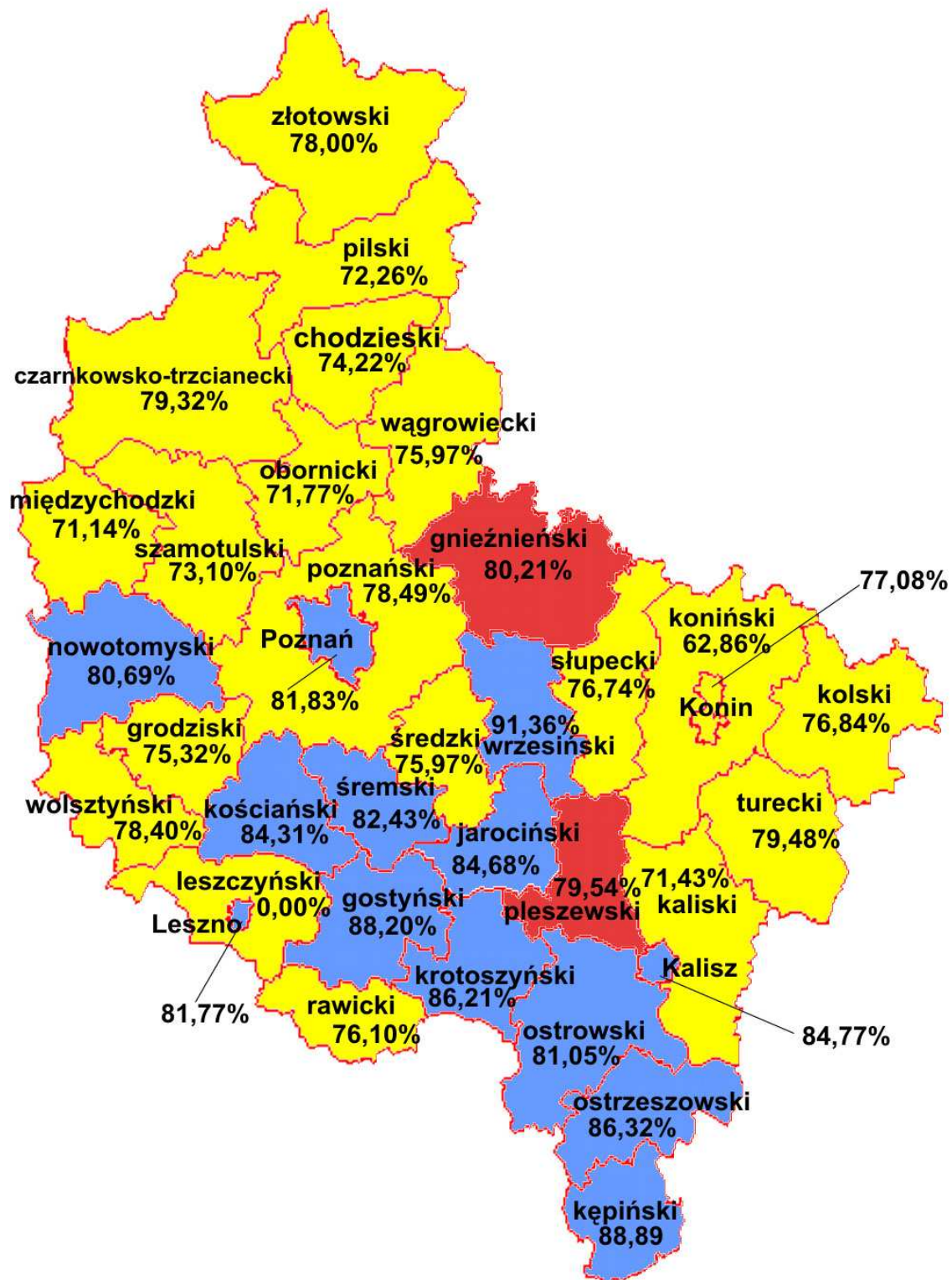
Średnia zdawalność egzaminu maturalnego w sesji letniej 2012 r.

WIELKOPOLSKA: 80,19%
w tym absolwenci:
Liceum Ogólnokształcące – 89,52%
Liceum Profilowane – 57,38%
Technikum – 72,10%
Szkoły Uzupelniające – 20,77%

Liczba przystępujących do egzaminów maturalnych w powiecie złotowskim według typów szkół

Zdających ogółem	Absolwenci według typów szkół (w%)			
	LO	LP	T	SU
452	52,9	-----	45,6	1,5

- Zdawalność powyżej średniej krajowej
- Zdawalność równa średniej krajowej
- Zdawalność poniżej średniej krajowej



**ZDAWALNOŚĆ EGZAMINU MATURALNEGO PRZEZ ABSOLWENTÓW SZKÓŁ DLA MŁODZIEŻY
POWIATU ŻŁOTOWSKIEGO PRZYSTĘPUJĄCYCH DO WW. EGZAMINU PO RAZ PIERWSZY**

Nazwa szkoły	Typ szkoły	Liczba absolwentów	Liczba zdających	Liczba osób, które egzamin zdały	Zdawalność OKE	Zdawalność województwo wielkopolskie	Zdawalność szkoły	Liczba osób, które mogą przystąpić do egzaminu poprawkowego	% zdających, którzy mogą przystąpić do egzaminu poprawkowego
I Liceum Ogólnokształcące im. Marii Skłodowskiej Curie w Żłotowie	LO	111	111	109	89 %	89 %	98,20 %	2	1,80
	T	-----	-----	-----	70 %	71 %	-----	-----	-----
Zespół Szkół Ekonomicznych im. Jana Pawła II w Żłotowie	LO	62	59	52	89 %	89 %	88,14 %	4	6,78
	T	62	62	62	70 %	71 %	100 %	-----	-----
Zespół Szkół Elektro - Mechanicznych w Żłotowie	LO	-----	-----	-----	89 %	89 %	-----	-----	-----
	T	36	32	23	70 %	71 %	71,88 %	7	21,87
Zespół Szkół Rolniczych w Żłotowie	LO	-----	-----	-----	89 %	89 %	-----	-----	-----
	T	78	56	23	70 %	71 %	41,07 %	21	37,50
Zespół Szkół Technicznych im. L. Kruczkowskiego w Jastrowiu	LO	-----	-----	-----	89 %	89 %	-----	-----	-----
	T	37	28	19	70 %	71 %	67,86 %	5	32,14
Zespół Szkół Spożywczych im. Stanisława Staszica w Krajence	LO	57	54	34	89 %	89 %	62,96 %	15	27,78
	T	30	21	15	70 %	71 %	71,43 %	5	23,81
RAZEM POWIAT	LO	226	224	195	89 %	89 %	87,05	21	9,38
	T	227	199	138	70 %	71 %	68,66	38	19,10

**WYNIKI EGZAMINU POPRAWKOWEGO ABSOLWENTÓW SZKÓŁ DLA MŁODZIEŻY
POWIATU ŻŁOTOWSKIEGO PRZYSTĘPUJĄCYCH DO WW. EGZAMINU PO RAZ PIERWSZY**

Nazwa szkoły	Typ szkoły	Liczba absolwentów, którzy mogą przystąpić do egzaminu poprawkowego	Liczba absolwentów, którzy przystąpili do egzaminu poprawkowego	Liczba absolwentów, którzy zdali egzamin poprawkowy	Zdawalność szkoły po egzaminie poprawkowym w %
I Liceum Ogólnokształcące im. Marii Skłodowskiej - Curie w Żłotowie	LO	2	2	2	100,00
Zespół Szkół Ekonomicznych im. Jana Pawła II w Żłotowie	LO	4	4	4	94,92
	T	0	0	0	-----
Zespół Szkół Elektro - Mechanicznych w Żłotowie	T	7	7	1	75,00
Zespół Szkół Rolniczych w Żłotowie	T	21	19	4	48,21
Zespół Szkół Technicznych im. L. Kruczkowskiego w Jastrowiu	T	5	5	4	82,14
Zespół Szkół Spożywczych im. Stanisława Staszica w Krajence	LO	15	10	2	66,67
	T	5	5	3	85,71
RAZEM	LO	21	16	8	90,61
POWIAT	T	38	36	12	75,38

**ZDAWALNOŚĆ EGZAMINU MATURALNEGO PRZEZ ABSOLWENTÓW SZKÓŁ DLA DOROSŁYCH
POWIATU ŻŁOTOWSKIEGO PRZYSTĘPUJĄCYCH DO WW. EGZAMINU PO RAZ PIERWSZY**

Nazwa szkoły	Typ szkoły	Liczba absolwentów	Liczba zdających	Liczba osób, które egzamin zdały	Zdawalność województwo wielkopolskie	Zdawalność szkoły	Liczba osób, które mogą przystąpić do egzaminu poprawkowego	% zdających, którzy mogą przystąpić do egzaminu poprawkowego
Zespół Szkół Ekonomicznych im. Jana Pawła II w Żłotowie	ULO	11	5	3	20,77%	60,00 %	1	20,00
Zespół Szkół Spożywczych im. Stanisława Staszica w Krajence	ULO	21	10	0		0,00 %	0	0,00
	LOdD	30	9	3		33,33%	3	33,33
RAZEM POWIAT		62	24	6		25,00%	4	16,67

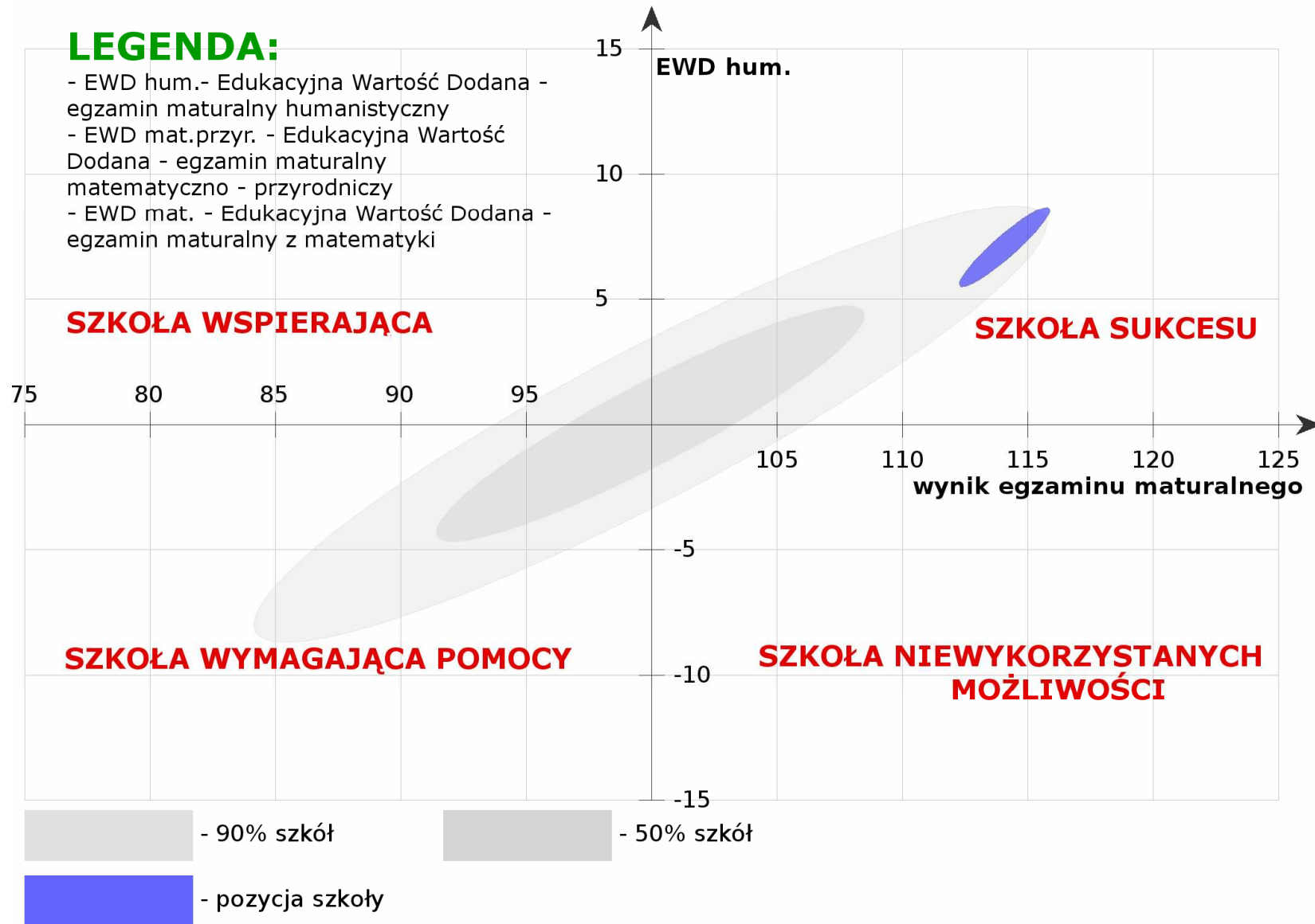
**WYNIKI EGZAMINU POPRAWKOWEGO ABSOLWENTÓW SZKÓŁ DLA DOROSŁYCH
POWIATU ZŁOTOWSKIEGO PRZYSTĘPUJĄCYCH DO WW. EGZAMINU PO RAZ PIERWSZY**

Nazwa szkoły	Typ szkoły	Liczba absolwentów, którzy mogą przystąpić do egzaminu poprawkowego	Liczba absolwentów, którzy przystąpili do egzaminu poprawkowego	Liczba absolwentów, którzy zdali egzamin poprawkowy	Zdawalność szkoły po egzaminie poprawkowym w %
Zespół Szkół Ekonomicznych im. Jana Pawła II w Złotowie	ULO	1	0	0	60,00
Zespół Szkół Spożywczych im. Stanisława Staszica w Krajence	ULO LOdD	0 3	0 3	0 0	0,00 33,33
RAZEM POWIAT		4	3	0	25,00

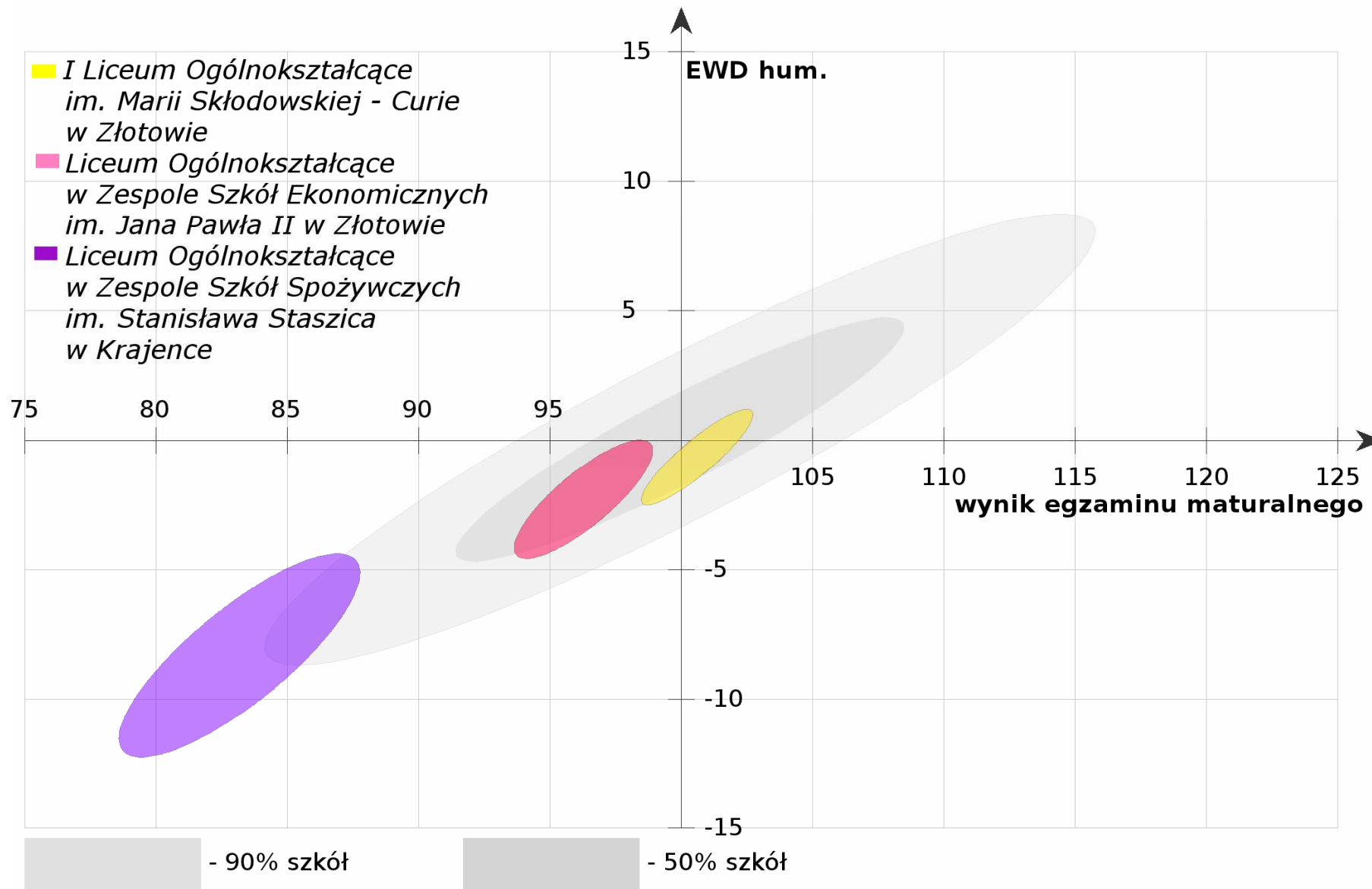
Dane za okres 2010-2011

LEGENDA:

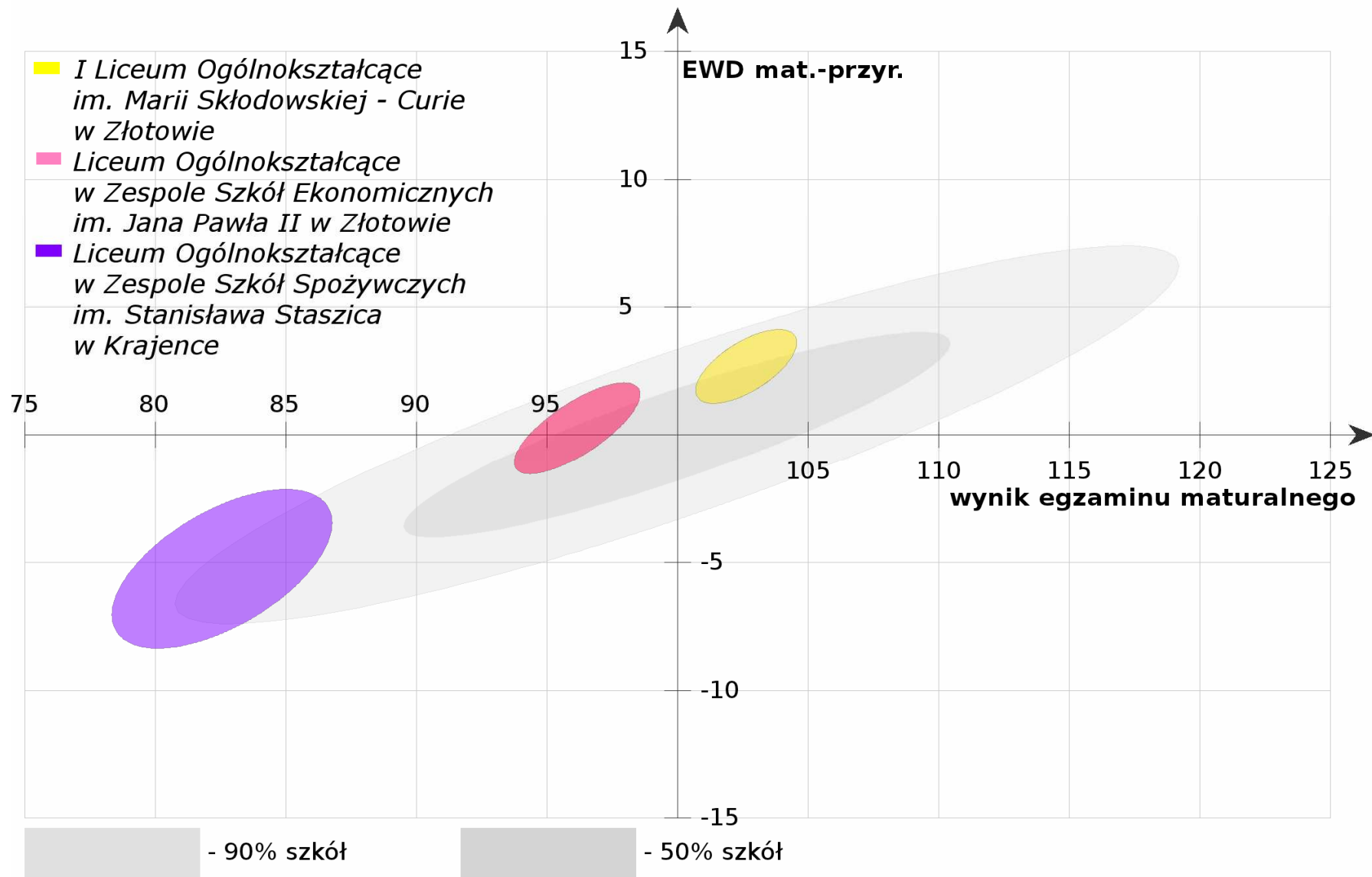
- EWD hum.- Edukacyjna Wartość Dodana - egzamin maturalny humanistyczny
- EWD mat.przyr. - Edukacyjna Wartość Dodana - egzamin maturalny matematyczno - przyrodniczy
- EWD mat. - Edukacyjna Wartość Dodana - egzamin maturalny z matematyki



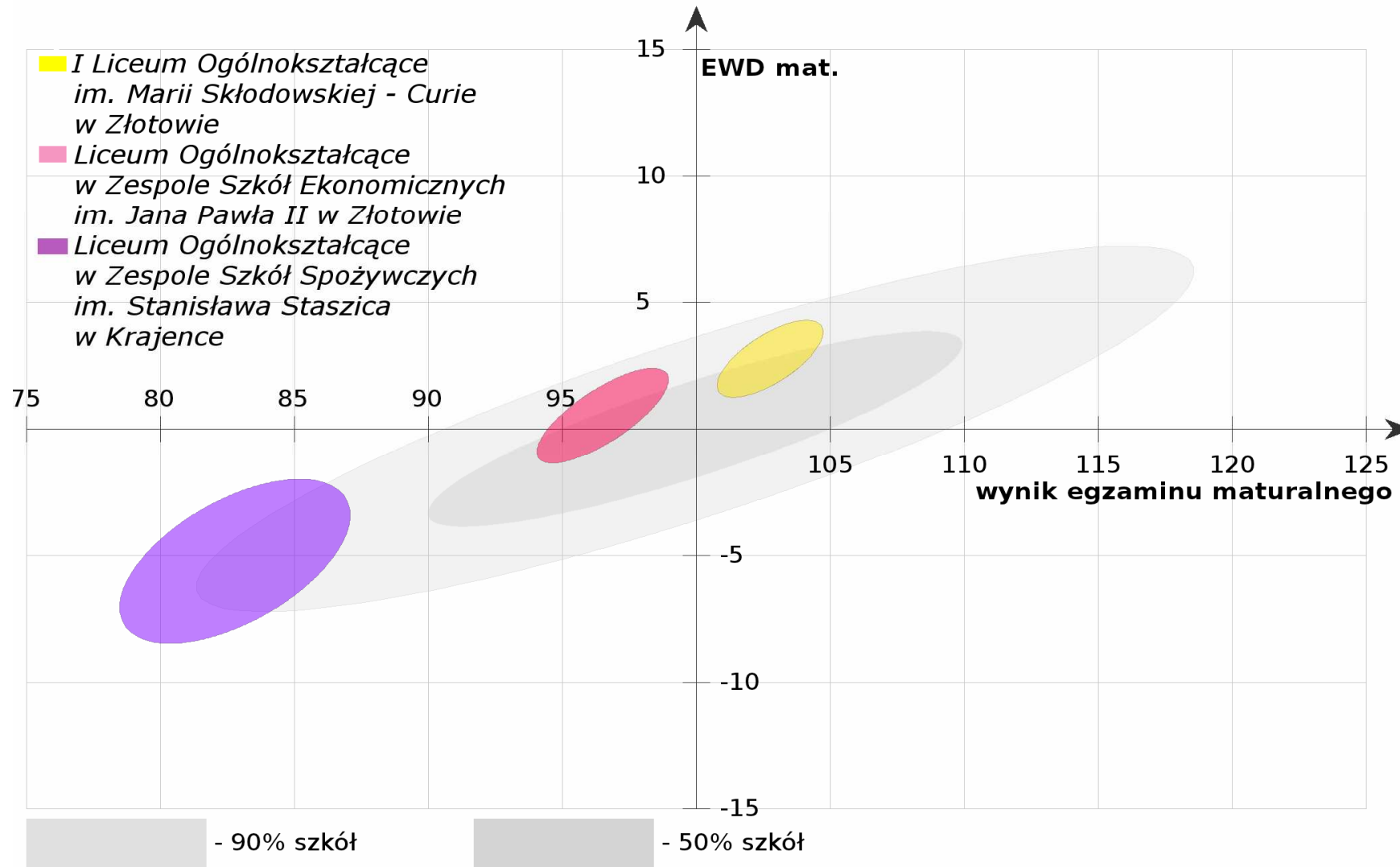
Dane za okres 2010-2011



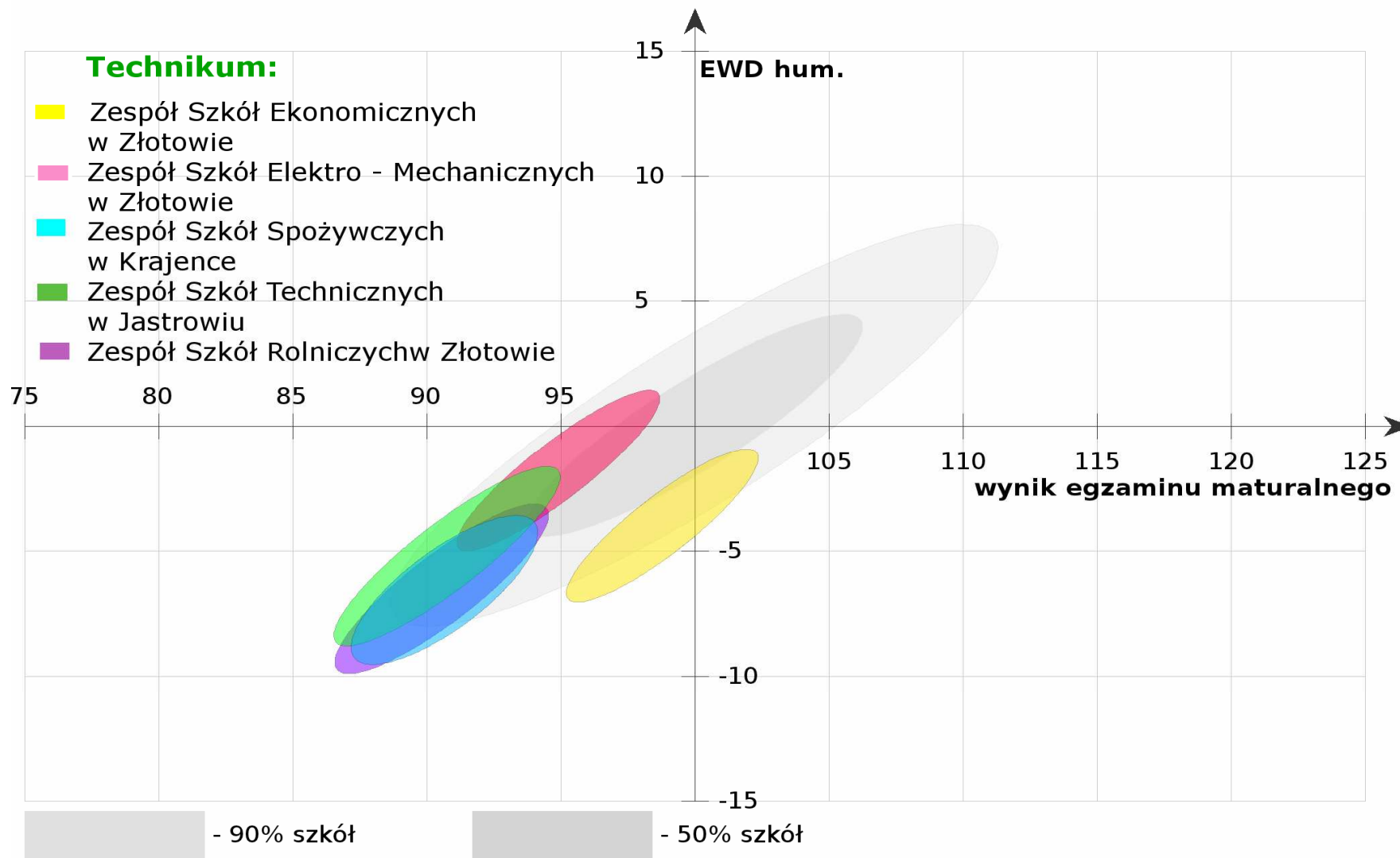
Dane za okres 2010-2011



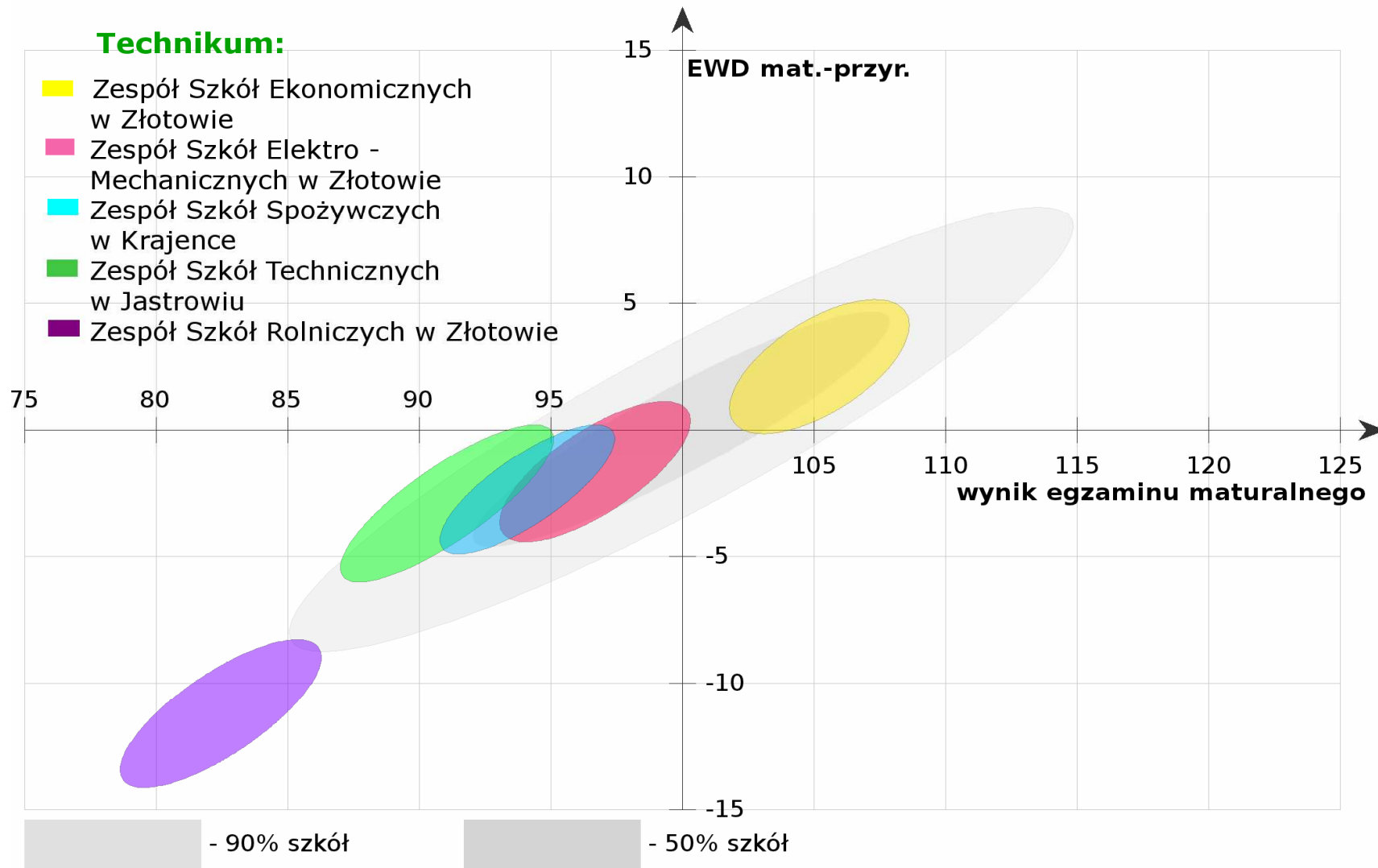
Dane za okres 2010-2011



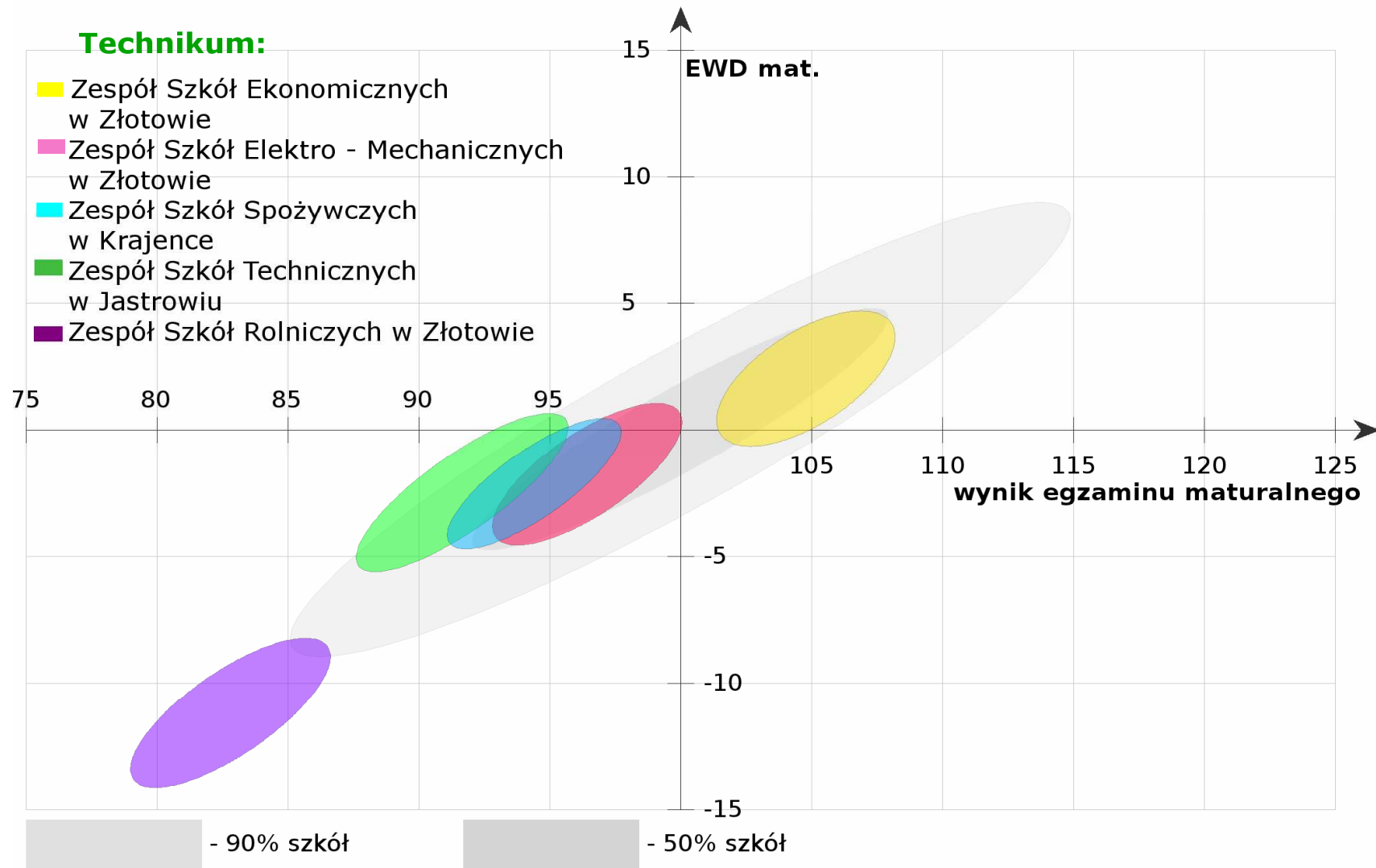
Dane za okres 2010-2011



Dane za okres 2010-2011



Dane za okres 2010-2011



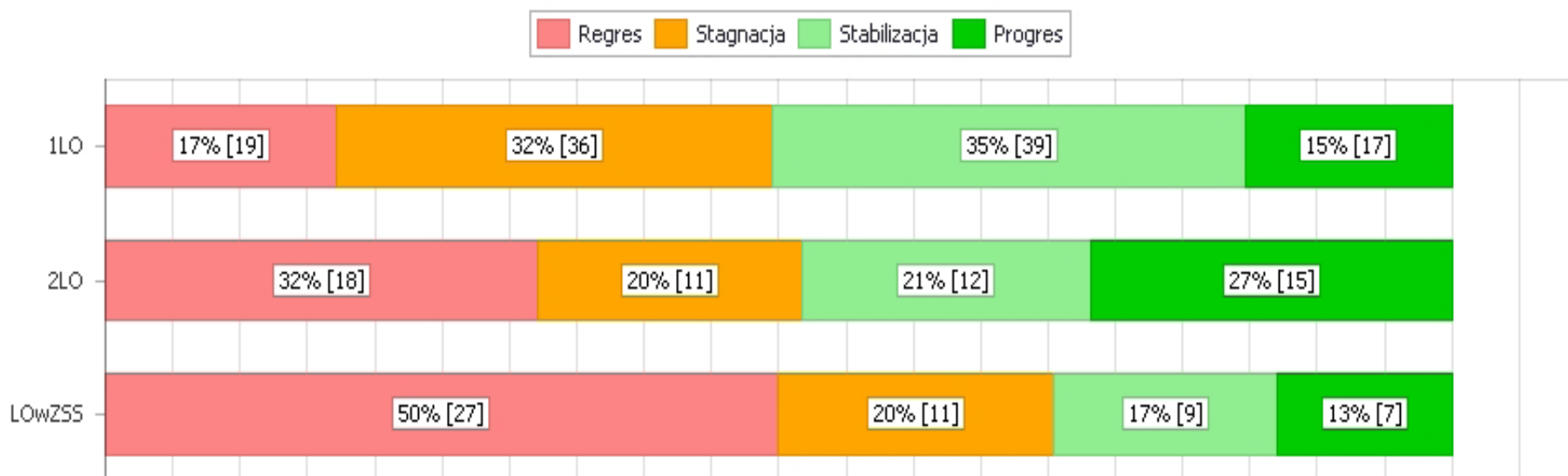
Zestawienie efektywności kształcenia w szkołach ponadgimnazjalnych

Rok: 2012 Typ szkoły: LO 1LO - I LO w Złotowie, 2LO - ZSE w Złotowie, LO w ZSS w Krajence

Liczba absolwentów: wszyscy

Parametr: egzaminy obowiązkowe

*W których kategoriach jakościowych plasuje się większość uczniów szkół ze względu na wyniki uzyskane na egzaminie maturalnym?
Jaki jest rozkład jakościowy w poszczególnych placówkach?*



Legenda

Efektywność kształcenia Ob. (obowiązkowe) - iloraz efektywności indywidualnej na poziomie egzaminu maturalnego, gdy pod uwagę brane są egzaminy zdawane jako obowiązkowe i efektywności indywidualnej na poziomie egzaminu gimnazjalnego absolwentów szkoły. Wartości powyżej jeden oznaczają zatem, że potencjał uczniów znacząco poprawił się (względny wynik maturalny był wyższy, niż względny wynik uzyskany na egzaminie gimnazjalnym).

Regres - kategoria jakościowa, do której kwalifikuje się absolwent, którego efektywność kształcenia jest mniejsza od 0,8.

Stagnacja - kategoria jakościowa, do której kwalifikuje się absolwent, którego efektywność kształcenia jest większa lub równa 0,8, a mniejsza od 0,9.

Stabilizacja - kategoria jakościowa, do której kwalifikuje się absolwent, którego efektywność kształcenia jest większa lub równa 0,9, a mniejsza od 1.

Progres - kategoria jakościowa, do której kwalifikuje się absolwent, którego efektywność kształcenia jest większa lub równa 1.

Wartości w nawiasach oznaczają liczbę absolwentów zdających egzamin maturalny.

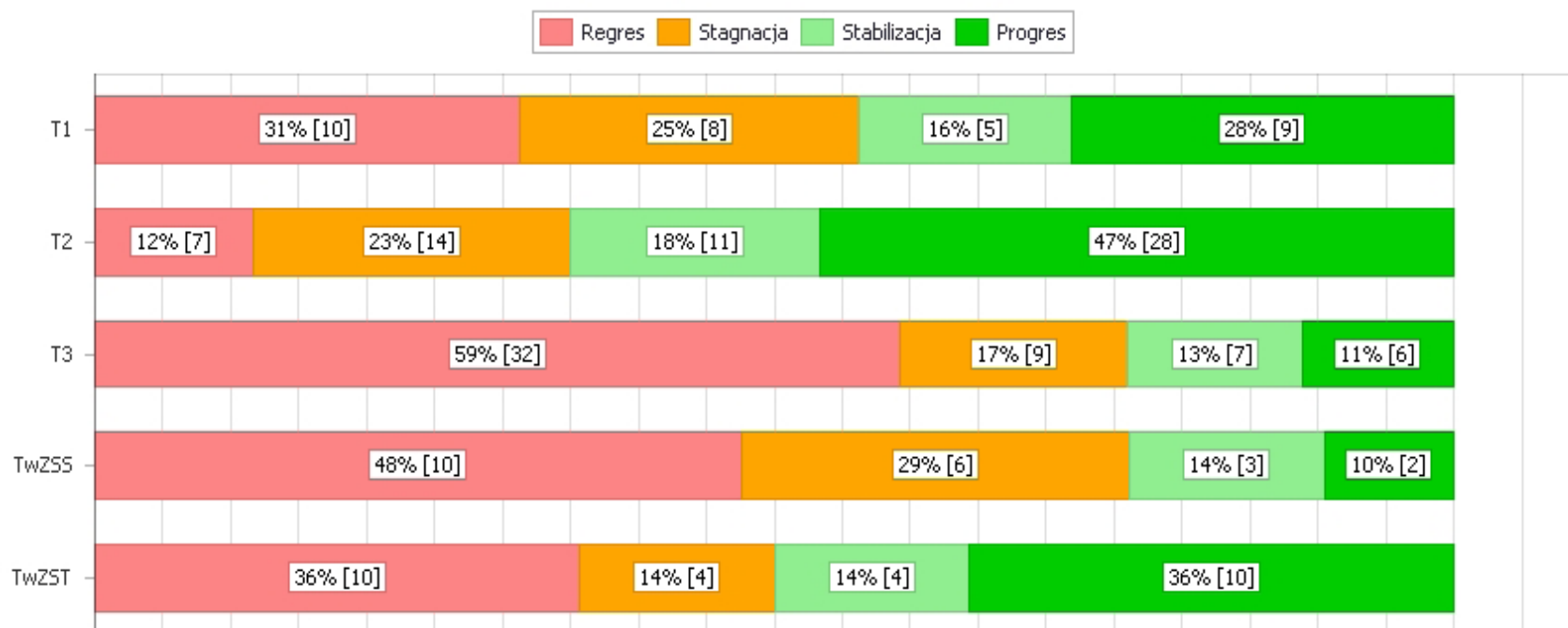
Zestawienie efektywności kształcenia w szkołach ponadgimnazjalnych

Rok: 2012 Typ szkoły: T T1 - ZSE-M w Złotowie, T2 - ZSE w Złotowie, T3 - ZSR w Złotowie, T w ZSS w Krajence, T w ZST w Jastrowiu

Liczba absolwentów: wszyscy

Parametr: egzaminy obowiązkowe

W których kategoriach jakościowych plasuje się większość uczniów szkół ze względu na wyniki uzyskane na egzaminie maturalnym?



Jaki jest rozkład jakościowy w poszczególnych placówkach?

Legenda

Efektywność kształcenia Ob. (obowiązkowe) - iloraz efektywności indywidualnej na poziomie egzaminu maturalnego, gdy pod uwagę brane są egzaminy zdawane jako obowiązkowe i efektywności indywidualnej na poziomie egzaminu gimnazjalnego absolwentów szkoły. Wartości powyżej jeden oznaczają zatem, że potencjał uczniów znacząco poprawił się (względny wynik maturalny był wyższy, niż względny wynik uzyskany na egzaminie gimnazjalnym).

Regres - kategoria jakościowa, do której kwalifikuje się absolwent, którego efektywność kształcenia jest mniejsza od 0,8.

Stagnacja - kategoria jakościowa, do której kwalifikuje się absolwent, którego efektywność kształcenia jest większa lub równa 0,8, a mniejsza od 0,9.

Stabilizacja - kategoria jakościowa, do której kwalifikuje się absolwent, którego efektywność kształcenia jest większa lub równa 0,9, a mniejsza od 1.

Progres - kategoria jakościowa, do której kwalifikuje się absolwent, którego efektywność kształcenia jest większa lub równa 1.

Wartości w nawiasach oznaczają liczbę absolwentów zdających egzamin maturalny.

Porównanie osiągnięć szkół z wybranych przedmiotów

Rok: 2012 Typ szkoły: wszystkie

1LO - ILO w Złotowie, 2LO - ZSE w Złotowie, LO w ZSS w Krajence,

T1 - ZSE-M w Złotowie, T2 - ZSE w Złotowie, T3 - ZSR w Złotowie, T w ZSS w Krajence, T w ZST w Jastrowiu

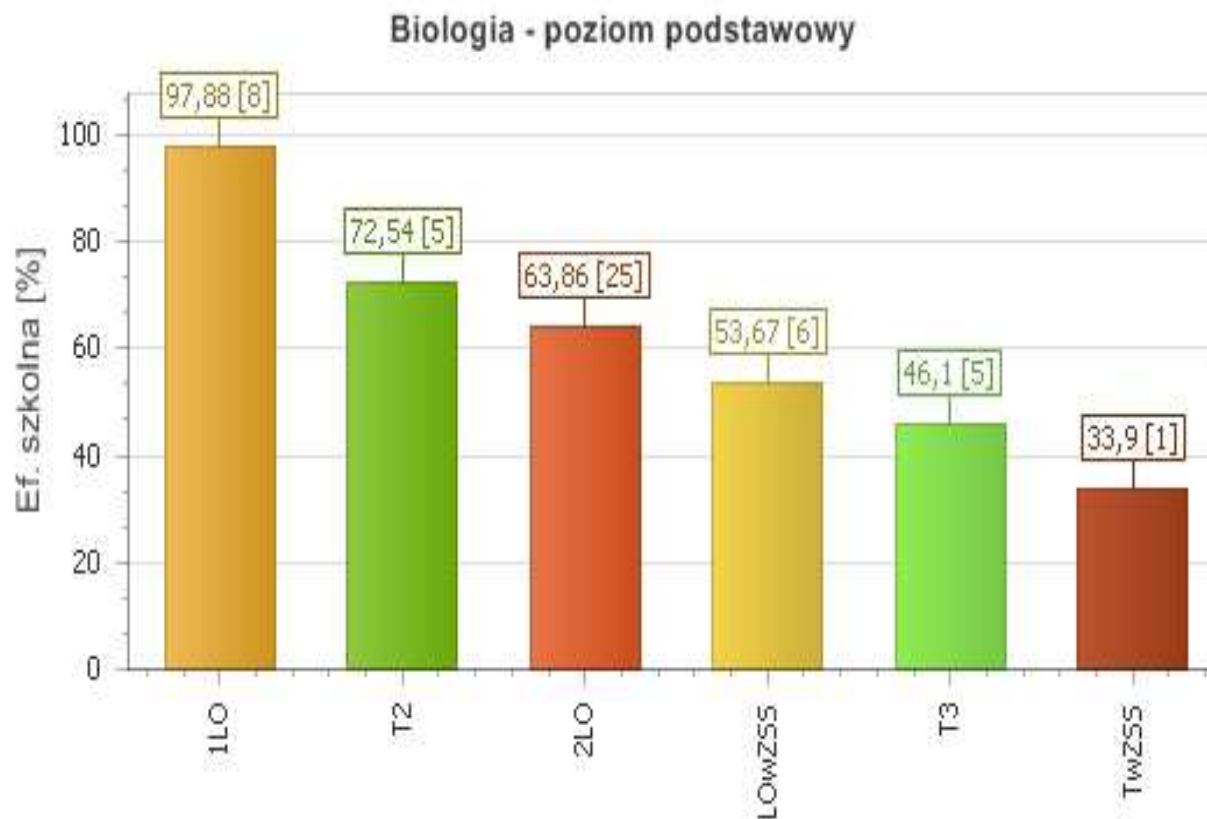
Liczba absolwentów: wszyscy

Przedmiot: wszystkie

Poziom: podstawowy

Parametr: efektywność szkolna

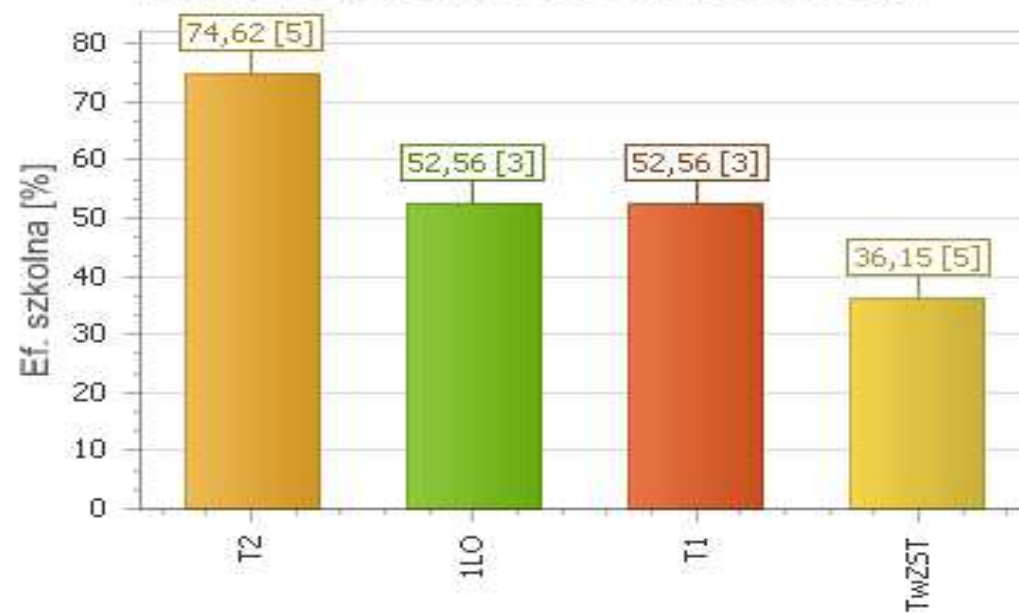
Jakie są średnie wyniki szkół z przedmiotów maturalnych w danej sesji egzaminacyjnej ?



Chemia - poziom podstawowy



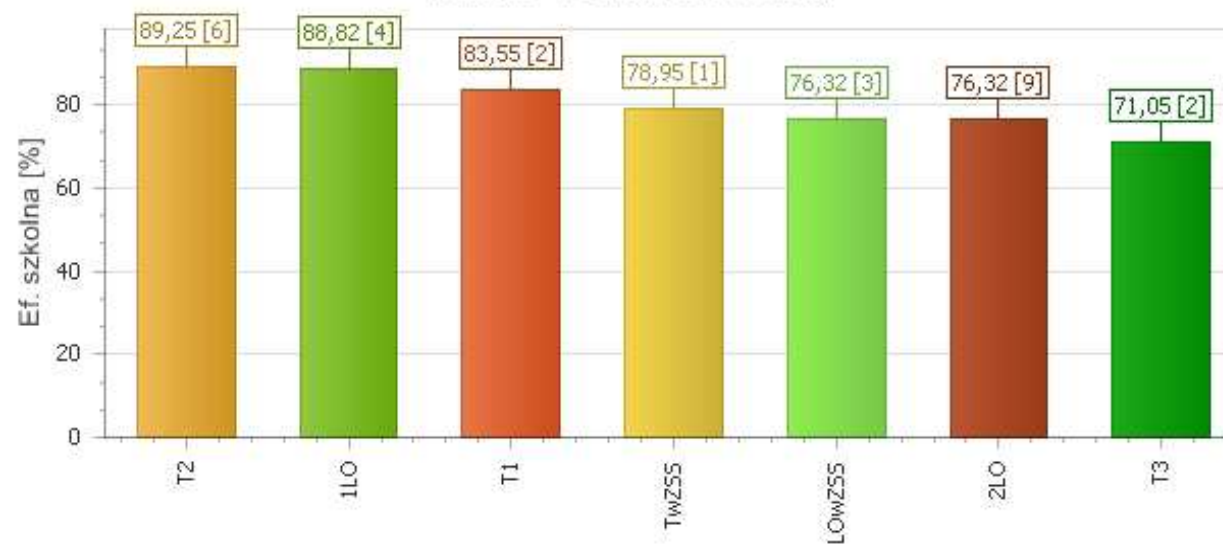
Fizyka i astronomia - poziom podstawowy



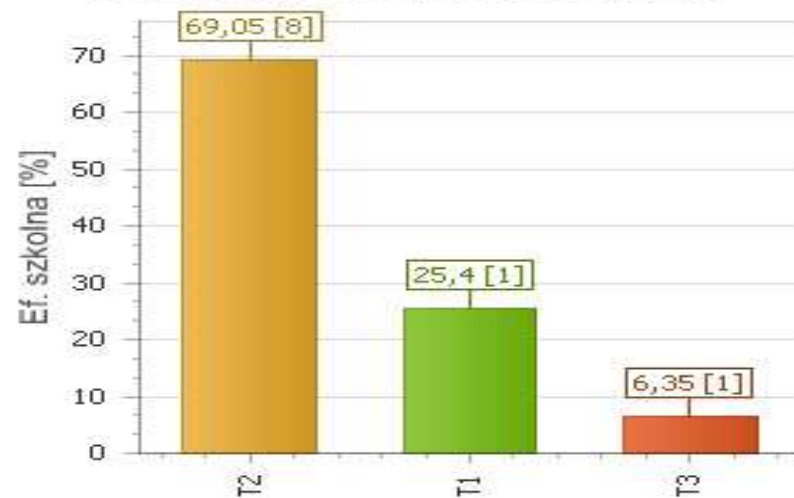
Geografia - poziom podstawowy



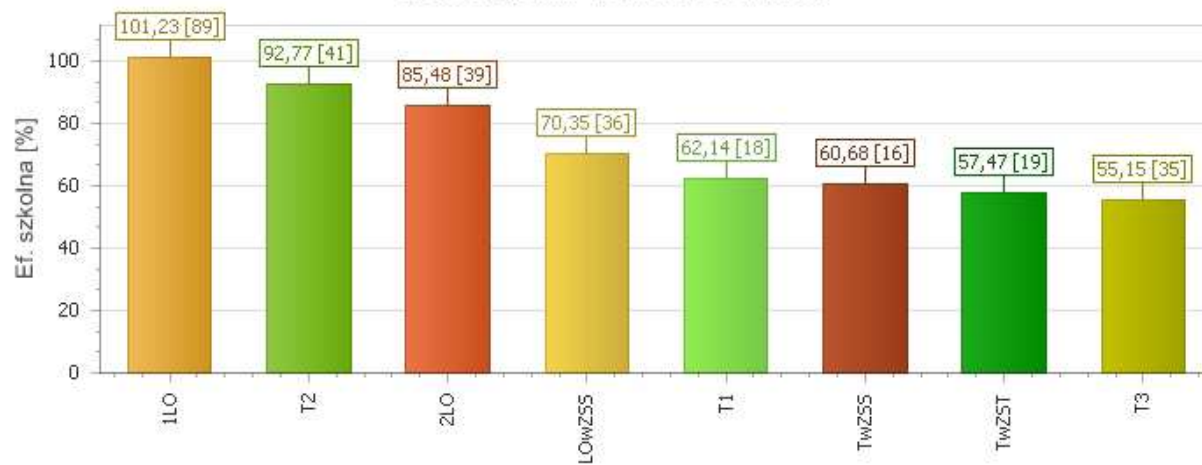
Historia - poziom podstawowy



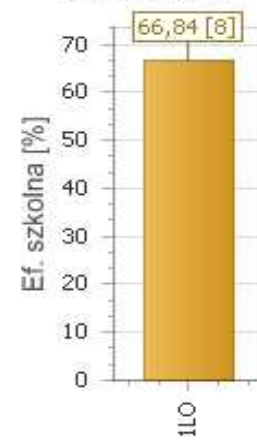
Informatyka - poziom podstawowy



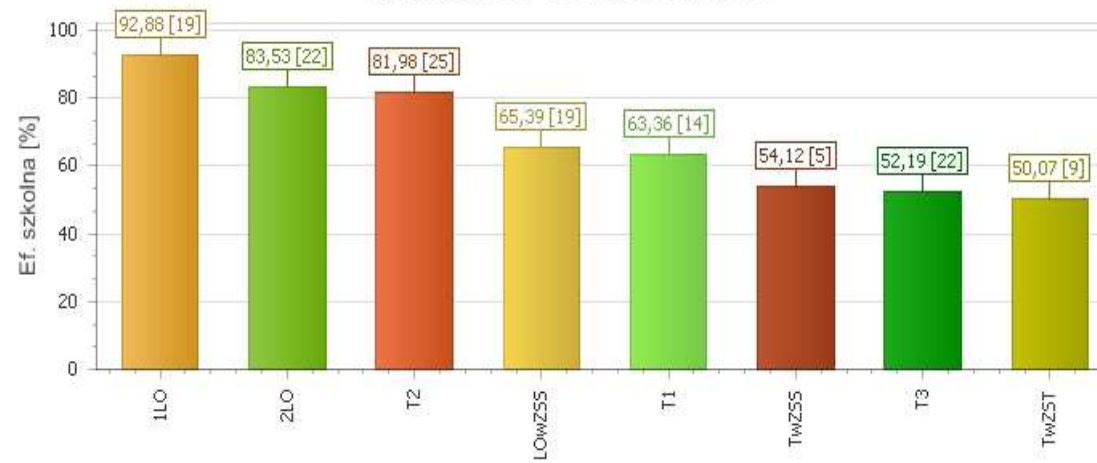
Język angielski - poziom podstawowy



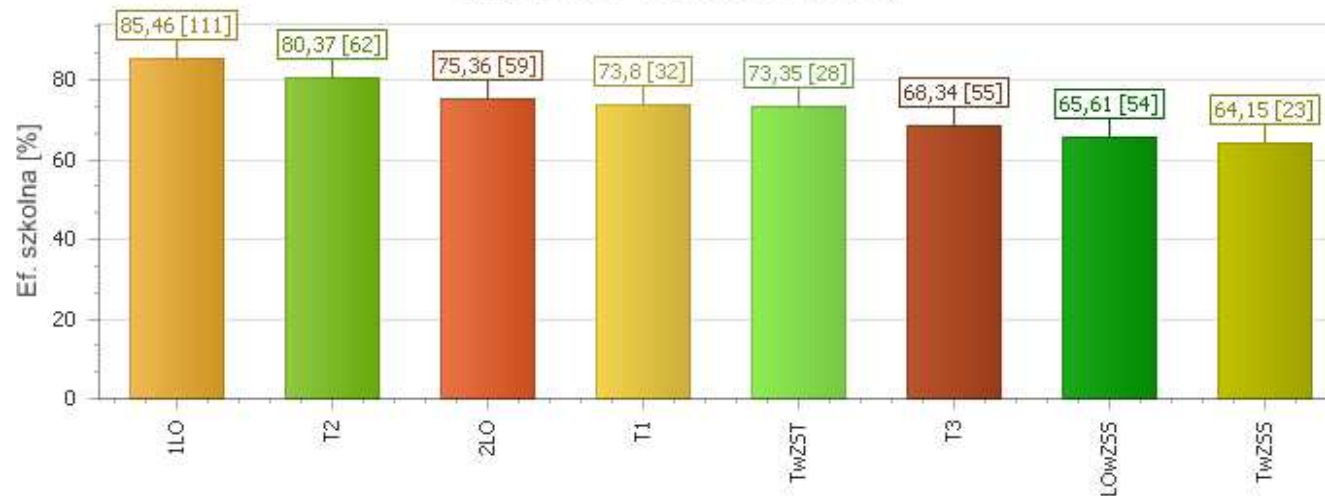
Język francuski - poziom podstawowy



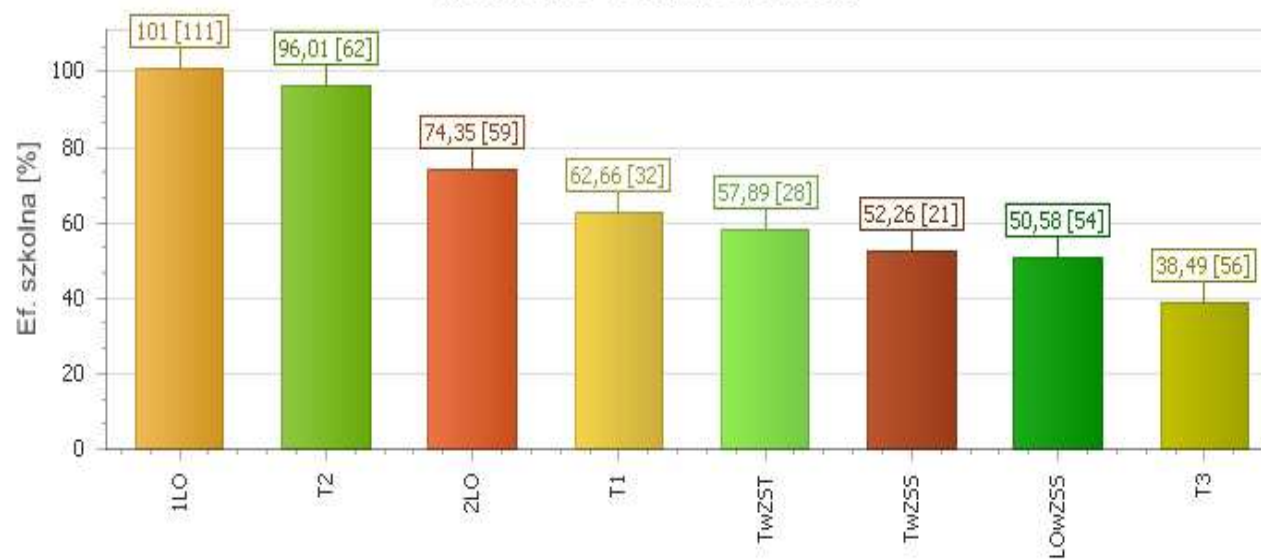
Język niemiecki - poziom podstawowy



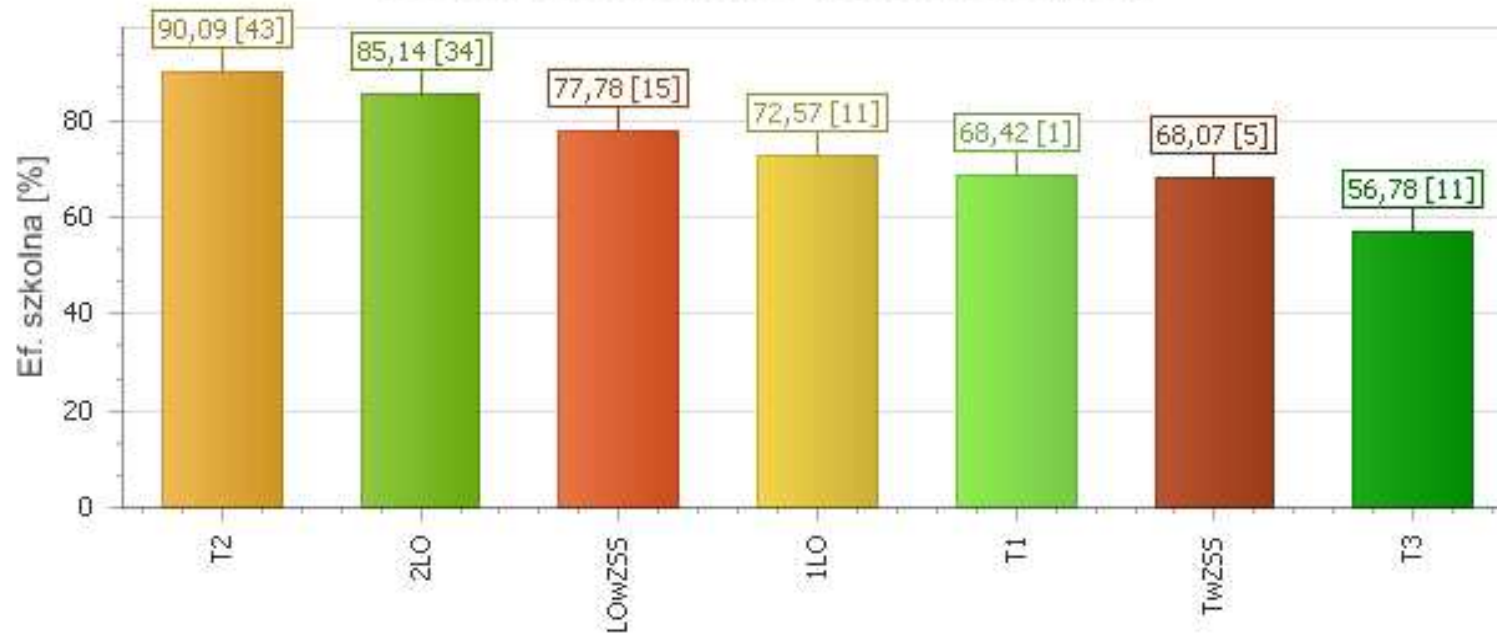
Język polski - poziom podstawowy



Matematyka - poziom podstawowy



Wiedza o społeczeństwie - poziom podstawowy



Legenda

Ef. szkolna [%]

- średnia wartość względnych wyników uczniów z egzaminu maturalnego, gdy punktem odniesienia jest dolny próg 9-tego stanina w odpowiednim rozkładzie wyników szkolnych. Wartość pozwala zobrazować poziom absolwentów, przez określenie pozycji szkoły na tle szkół w całym kraju. Wartość jest wypadkową analiz, na ile blisko 4% najlepszych szkół w kraju w poszczególnych przedmiotach jest badana szkoła. Im bliżej 100%, tym bliżej w każdym ze zdawanych egzaminów do grupy najlepszych ze względu na wynik odpowiedniego przedmiotu szkół w kraju.

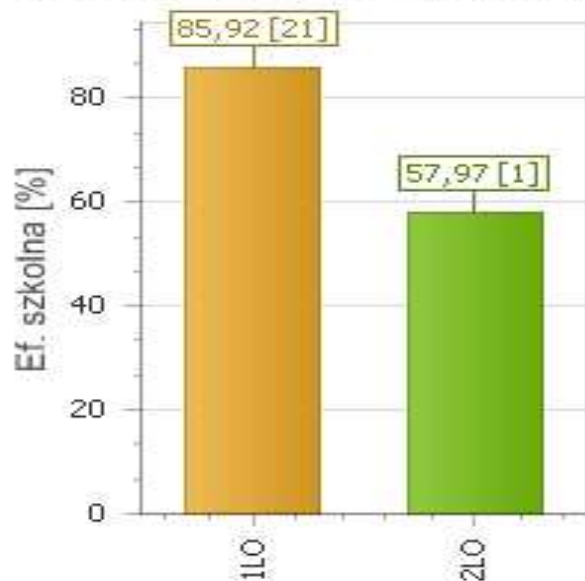
Wartości w nawiasach oznaczają liczbę absolwentów zdających egzamin maturalny z danego przedmiotu.

Porównanie osiągnięć szkół z wybranych przedmiotów

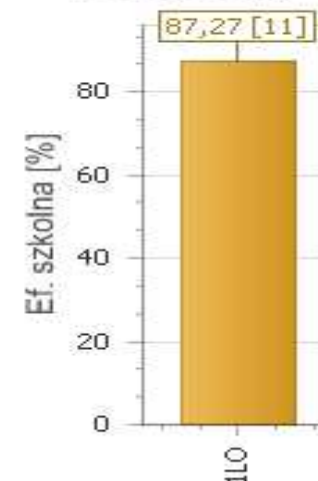
Rok: 2012 Typ szkoły: wszystkie 1LO - ILO w Złotowie, 2LO - ZSE w Złotowie, LO w ZSS w Krajence,
T1 - ZSE-M w Złotowie, T2 - ZSE w Złotowie, T3 - ZSR w Złotowie, T w ZSS w Krajence, T w ZST w Jastrowiu
Liczba absolwentów: wszyscy Przedmiot: wszystkie Poziom: rozszerzony Parametr: efektywność szkolna

Jakie są średnie wyniki szkół z przedmiotów maturalnych w danej sesji egzaminacyjnej ?

Biologia - poziom rozszerzony



Chemia - poziom rozszerzony



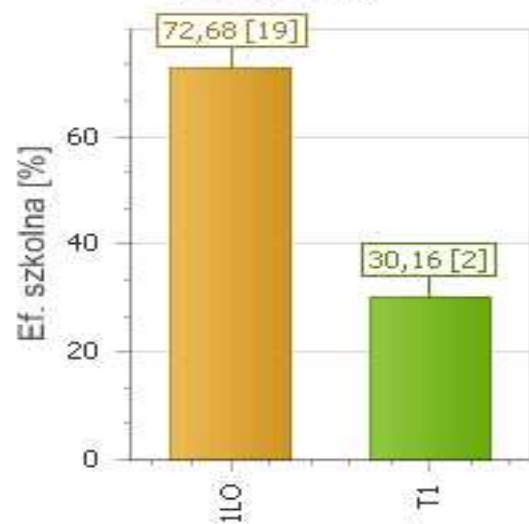
Legenda

Ef. szkolna [%]

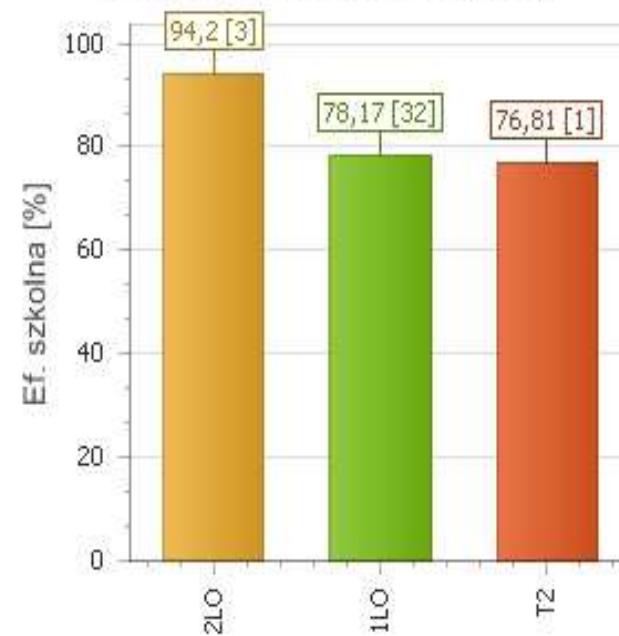
- średnia wartość względnych wyników uczniów z egzaminu maturalnego, gdy punktem odniesienia jest dolny próg 9-tego stanina w odpowiednim rozkładzie wyników szkolnych. Wartość pozwala zobrazować poziom absolwentów, przez określenie pozycji szkoły na tle szkół w całym kraju. Wartość jest wypadkową analiz, na ile blisko 4% najlepszych szkół w kraju w poszczególnych przedmiotach jest badana szkoła. Im bliżej 100%, tym bliżej w każdym ze zdawanych egzaminów do grupy najlepszych ze względu na wynik z odpowiedniego przedmiotu szkół w kraju.

Wartości w nawiasach oznaczają liczbę absolwentów zdających egzamin maturalny z danego przedmiotu.

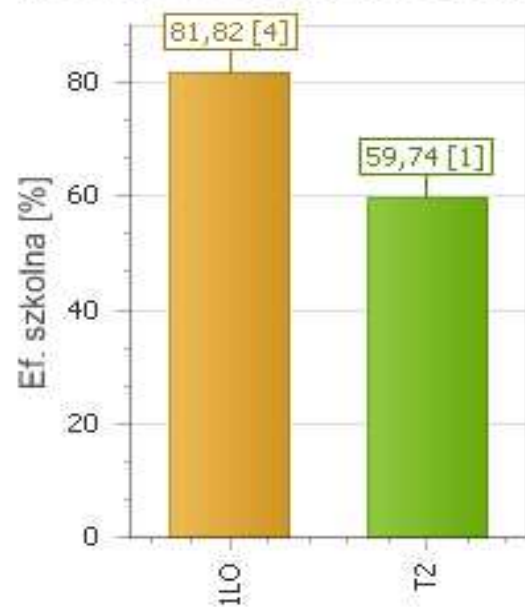
Fizyka i astronomia - poziom rozszerzony



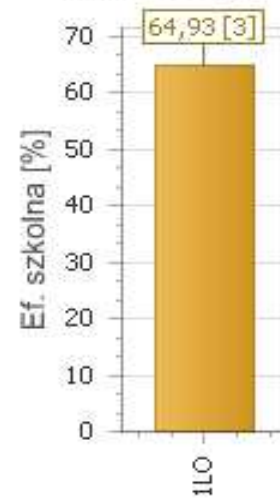
Geografia - poziom rozszerzony



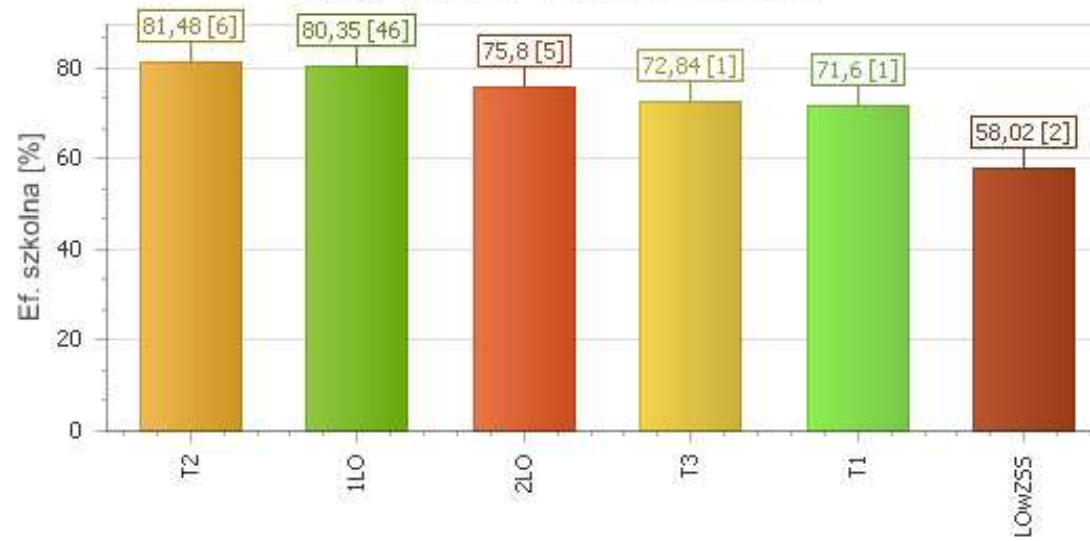
Historia - poziom rozszerzony



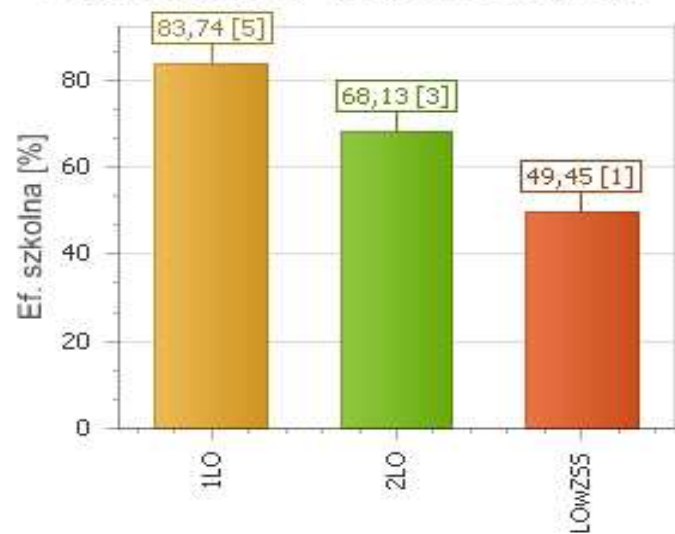
Język francuski - poziom rozszerzony



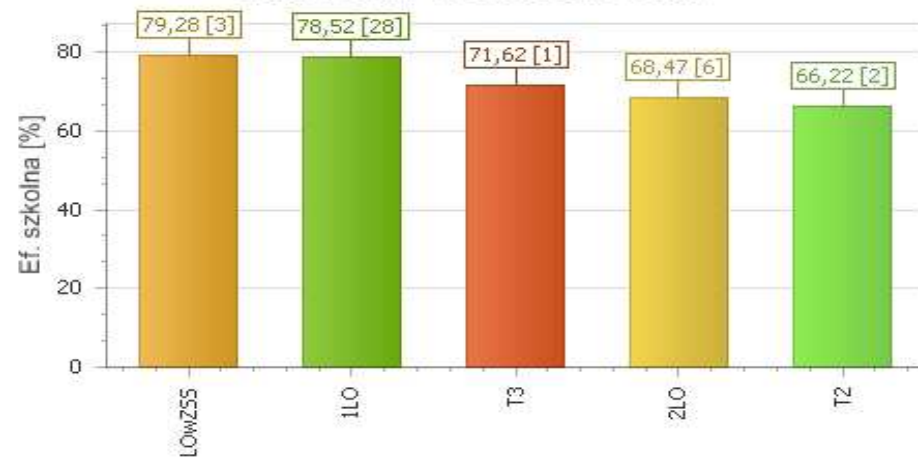
Język angielski - poziom rozszerzony



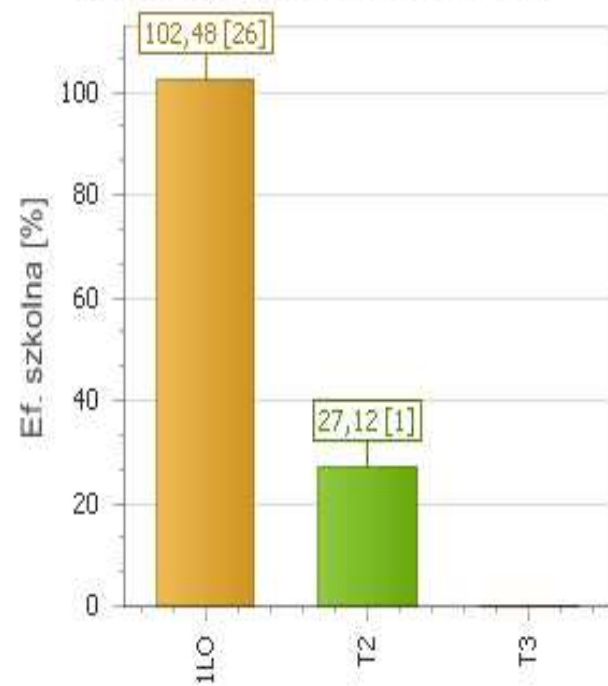
Język niemiecki - poziom rozszerzony



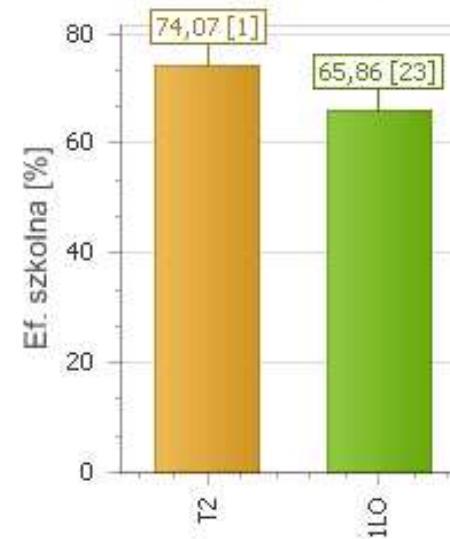
Język polski - poziom rozszerzony



Matematyka - poziom rozszerzony



Wiedza o społeczeństwie - poziom rozszerzony



Porównanie rozkładów staninowych szkół

Rok: 2012 Typ szkoły: LO 1LO - ILO w Złotowie, 2LO - ZSE w Złotowie, LO w ZSS w Krajeńcu,
T1 - ZSE-M w Złotowie, T2 - ZSE w Złotowie, T3 - ZSR w Złotowie, T w ZSS w Krajeńcu, T w ZST w Jastrowiu

Liczba absolwentów: wszyscy

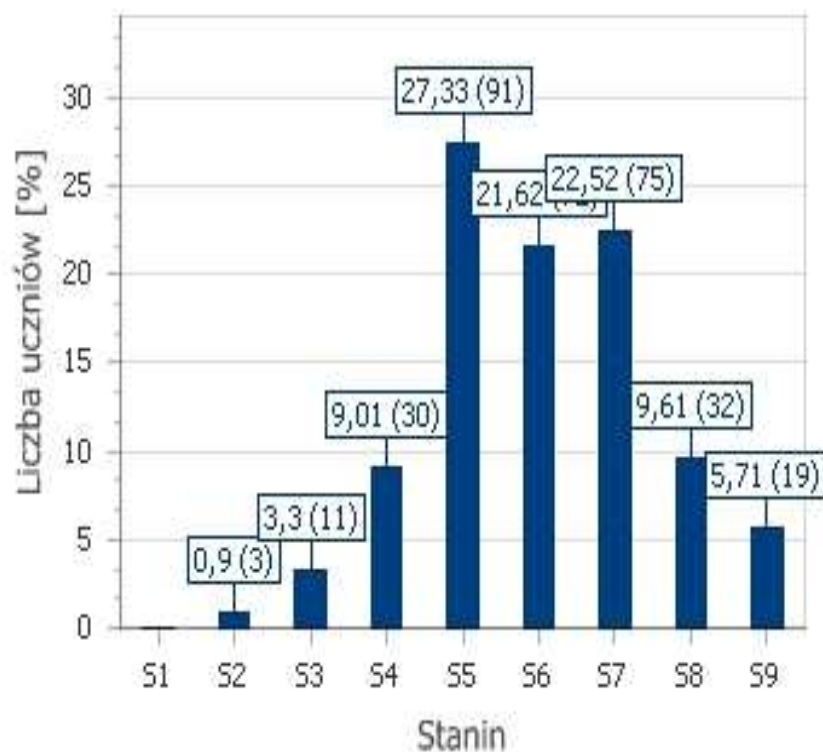
Stanin od 1 do 3 – wyniki niskie

Stanin od 4 do 6 – wyniki średnie

Stanin od 7 do 9 – wyniki wysokie

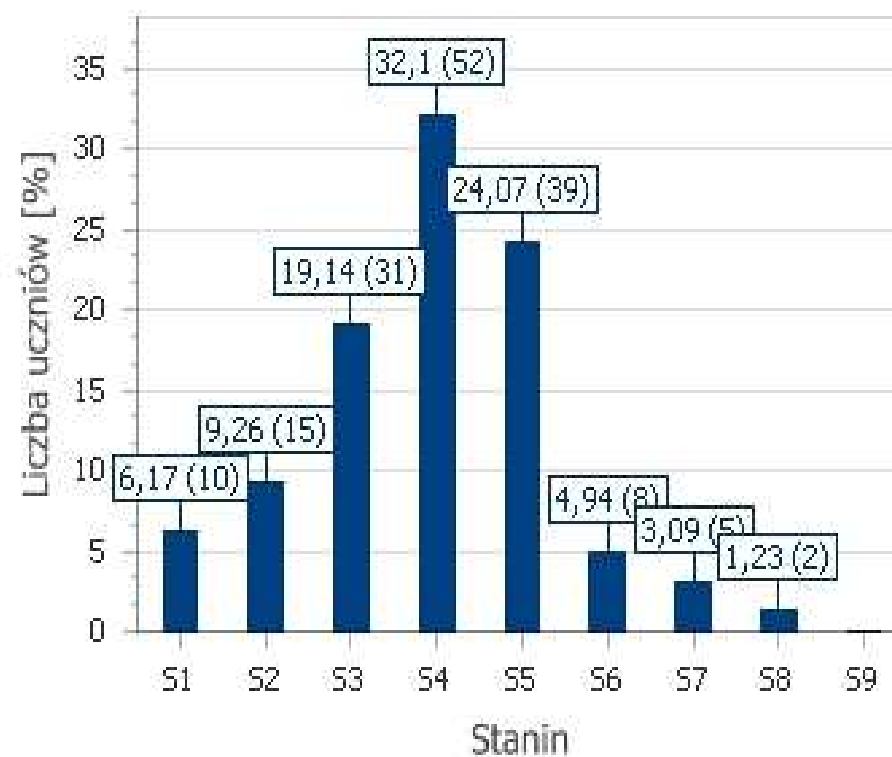
I Liceum Ogólnokształcące w Złotowie

Absolwenci (obowiązkowe)



2LO w ZSE w Złotowie

Absolwenci (obowiązkowe)



LO w ZSS w Krajence

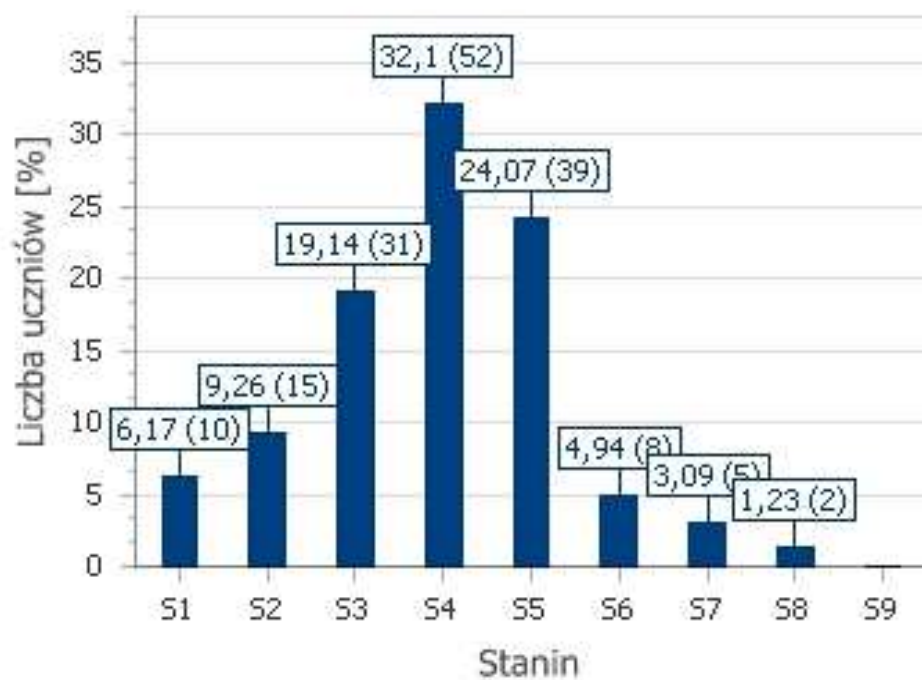
Stanin od 1 do 3 – wyniki niskie

Stanin od 4 do 6 – wyniki średnie

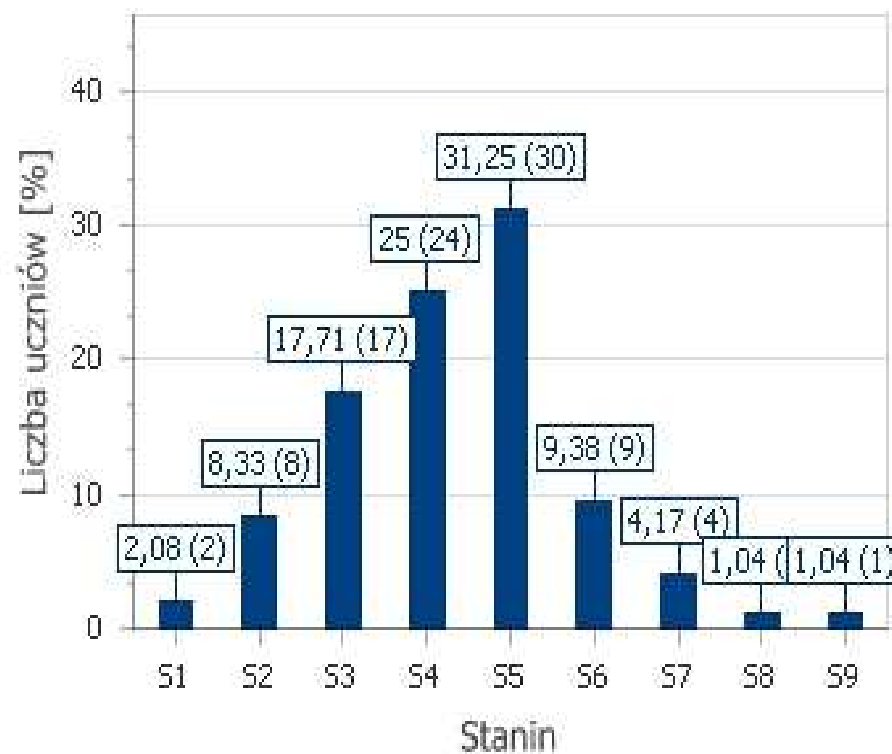
T 1 w ZSE-M w Złotowie

Stanin od 7 do 9 – wyniki wysokie

Absolwenci (obowiązkowe)



Absolwenci (obowiązkowe)



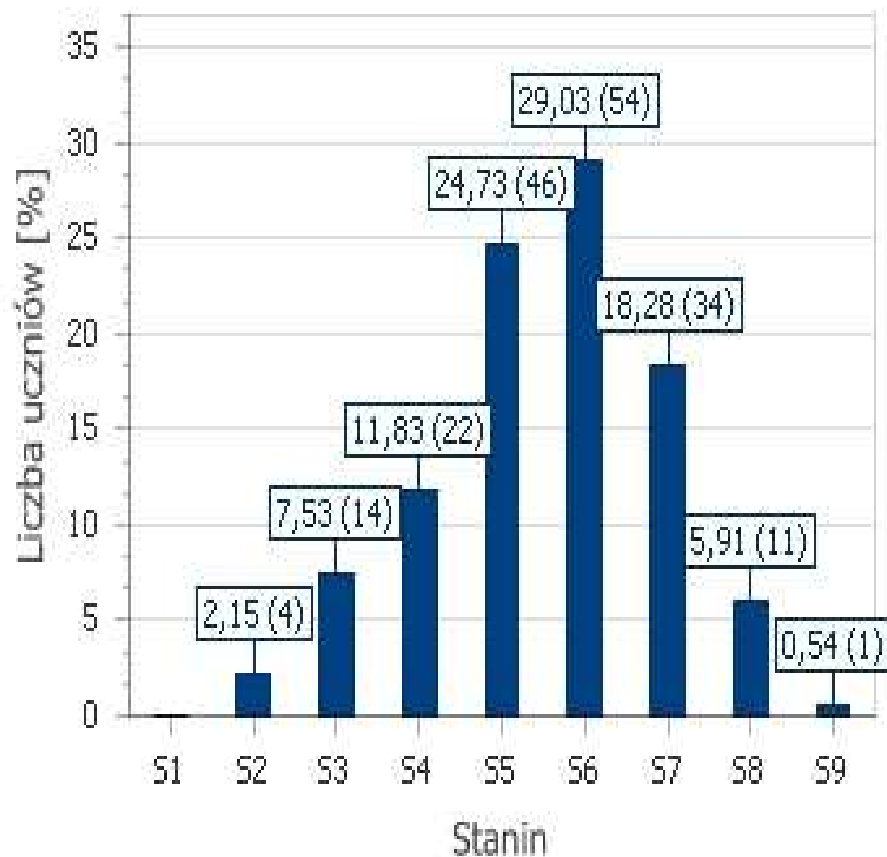
T2 w ZE-M w Złotowie

Stanin od 1 do 3 – wyniki niskie

Stanin od 4 do 6 – wyniki średnie

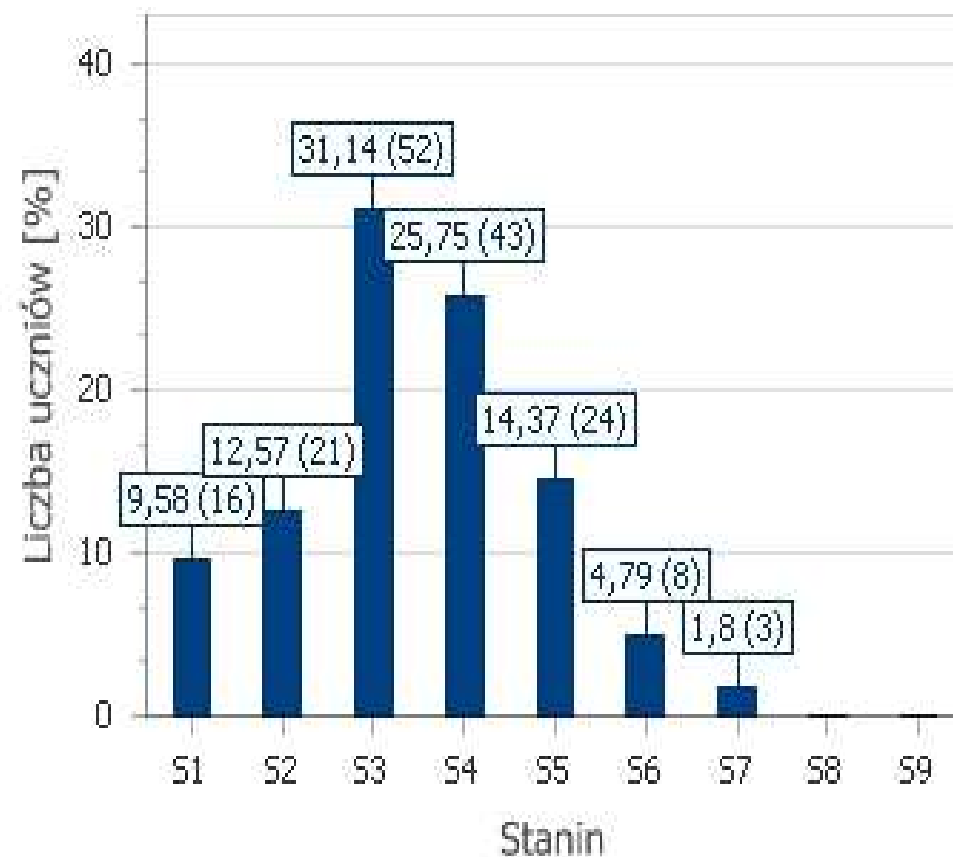
Stanin od 7 do 9 – wyniki wysokie

Absolwenci (obowiązkowe)



T3 w ZER w Złotowie

Absolwenci (obowiązkowe)



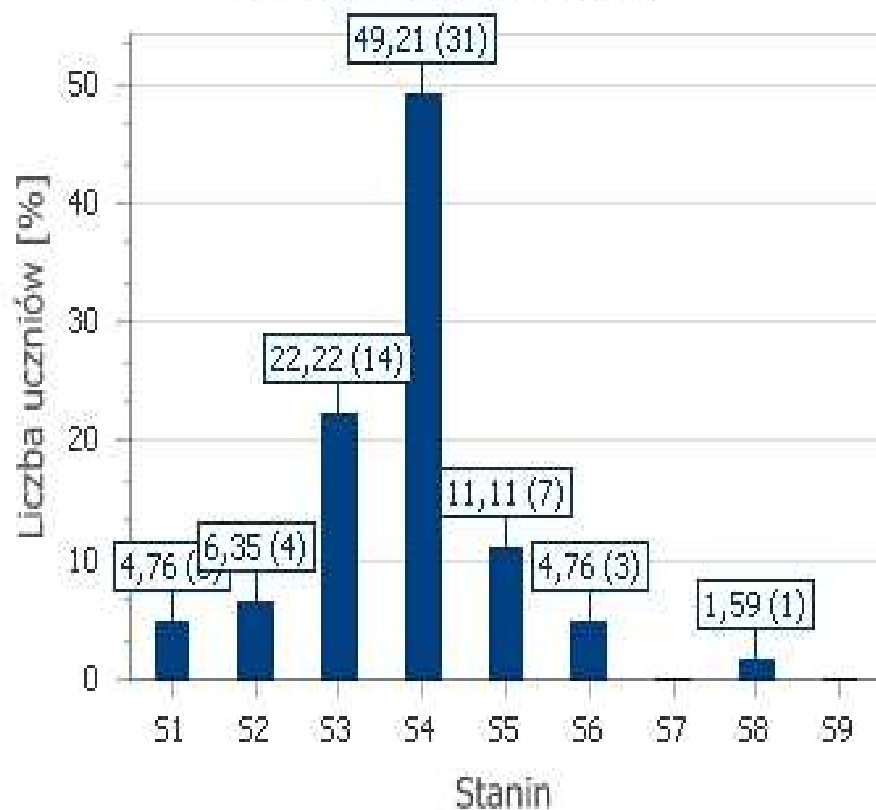
T w ZSS w Krajece

Stanin od 1 do 3 – wyniki niskie

Stanin od 4 do 6 – wyniki średnie

Stanin od 7 do 9 – wyniki wysokie

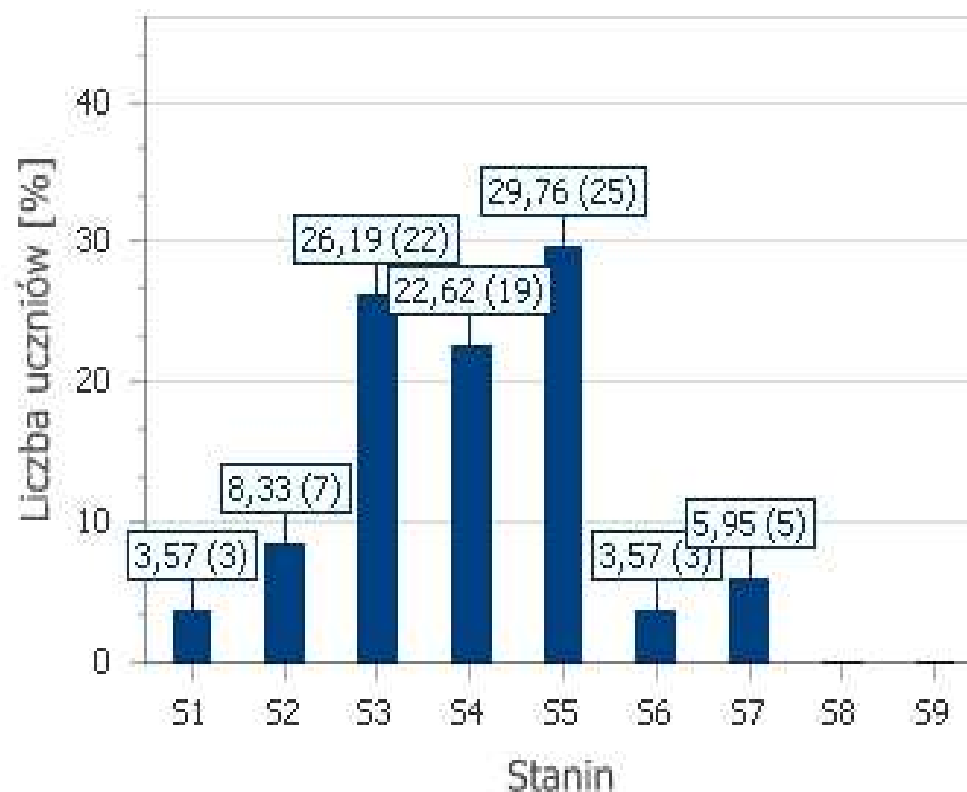
Absolwenci (obowiązkowe)



T w ZST w Jastrowiu

Stanin od 7 do 9 – wyniki wysokie

Absolwenci (obowiązkowe)



Legenda

Stanin indywidualny (od 1 do 9) -

numer kategorii (stanina) w odpowiednim rozkładzie wyników indywidualnych, w których uplasowały się wyniki absolwentów szkoły z poszczególnych arkuszy egzaminu maturalnego/gimnazjalnego. W nawiasach zawarta jest informacja o liczbie uczniów, którzy kwalifikują się ze względu na osiągnięty wynik na egzaminie w poszczególnej kategorii (staninie).

Porównanie osiągnięć szkół z wybranych przedmiotów

Rok: 2012 Typ szkoły: wszystkie 1LO - ILO w Złotowie, 2LO - ZSE w Złotowie, LO w ZSS Krajence,
T1 - ZSE-M w Złotowie, T2 - ZSE w Złotowie, T3 - ZSR w Złotowie,
T w ZSS w Krajence, T w ZST w Jastrowiu

Liczba absolwentów: wszyscy Przedmiot: wszystkie Poziom: podstawowy

Szkoła	Rok	Biologia (MBI-P)	Chemia (MCH-P)	Fizyka i astronomia (MFA-P)	Geografia (MGE-P)	Historia (MHI-P)	Historia sztuki (MHS-P)	Informatyka (MIN-P)	Język angielski (MJA-P)	Język francuski (MJF-P)	Język niemiecki (MJN-P)	Język polski (MPO-P)	Język rosyjski (MJR-P)	Matematyka (MMA-P)	Wiedza o społeczeństwie (MWO-P)
1LO	2010	87,40 (22)	68,83 (16)	67,65 (4)	69,35 (2)	84,64 (8)		56,99 (4)	92,90 (103)	63,27 (8)	97,28 (16)	91,39 (122)		91,80 (122)	72,17 (10)
	2011	74,36 (18)	68,45 (13)	107,94 (2)	85,34 (4)	73,39 (8)			96,97 (92)	79,34 (8)	95,19 (22)	99,30 (117)		102,72 (117)	81,71 (13)
	2012	97,88 (8)	72,73 (10)	52,56 (3)	60,61 (2)	88,82 (4)			101,23 (89)	66,84 (8)	92,88 (19)	85,46 (111)		101,00 (111)	72,57 (11)
2LO	2010	84,21 (21)	53,16 (1)	70,10 (3)	88,84 (24)	82,86 (7)			89,76 (55)			87,64 (74)		86,45 (74)	93,16 (25)
	2011	85,44 (13)	30,43 (2)	79,36 (1)	96,55 (16)	71,07 (8)	65,71 (1)		87,50 (53)		83,98 (26)	89,35 (75)		79,19 (75)	80,45 (27)
	2012	63,86 (25)			64,24 (5)	76,32 (9)			85,48 (39)		83,53 (22)	75,36 (59)		74,35 (59)	85,14 (34)
LOwZSS	2010	66,67 (3)		26,47 (1)	58,06 (6)	75,71 (3)			53,99 (22)		50,76 (7)	73,58 (27)		53,23 (27)	49,28 (1)
	2011	93,85 (2)	89,86 (1)		95,40 (3)				63,00 (16)		46,08 (6)	68,46 (22)		51,93 (22)	65,03 (6)
	2012	53,67 (6)	49,87 (5)		75,59 (18)	76,32 (3)			70,35 (36)		65,39 (19)	65,61 (54)		50,58 (54)	77,78 (15)
T1	2010			31,47 (5)					62,57 (23)		50,98 (12)	65,85 (34)		58,67 (34)	85,51 (1)
	2011	56,92 (2)		48,98 (7)	78,74 (6)				75,52 (26)		45,43 (13)	69,07 (39)		55,48 (39)	74,18 (4)
	2012			52,56 (3)		83,55 (2)		25,40 (1)	62,14 (18)		63,36 (14)	73,80 (32)		62,66 (32)	68,42 (1)
T2	2010	59,65 (1)			100,00 (6)	50,71 (2)			76,31 (21)			65,25 (46)		72,81 (46)	85,51 (15)
	2011	67,08 (5)			100,43 (8)	95,71 (2)			86,31 (20)		70,41 (26)	63,42 (45)		70,30 (45)	76,84 (32)
	2012	72,54 (5)	68,83 (2)	74,62 (5)	90,07 (18)	89,25 (6)		69,05 (8)	92,77 (41)		81,98 (25)	80,37 (62)		96,01 (62)	90,09 (43)
T3	2010	68,42 (4)			64,30 (15)	61,90 (6)			54,76 (42)		59,89 (52)	64,57 (92)		36,87 (92)	66,91 (6)
	2011	56,41 (9)			61,79 (25)	77,14 (2)			66,15 (28)		51,24 (38)	64,64 (66)		43,07 (80)	56,83 (6)
	2012	46,10 (5)			77,65 (8)	71,05 (2)		6,35 (1)	55,15 (35)		52,19 (22)	68,34 (55)		38,49 (56)	56,78 (11)
TwZSS	2010		58,23 (1)	23,53 (5)	53,00 (7)			0,00 (1)	47,24 (42)		64,58 (18)	59,51 (56)	36,17 (1)	51,29 (51)	58,80 (7)
	2011	92,31 (1)			76,44 (6)				55,49 (24)		58,48 (17)	57,49 (41)		52,77 (41)	71,31 (2)
	2012	33,90 (1)			63,30 (9)	78,95 (1)			60,68 (16)		54,12 (5)	64,15 (23)		52,26 (21)	68,07 (5)
TwZST	2010	31,58 (1)		86,76 (1)	58,06 (5)				40,85 (10)		51,76 (15)	66,27 (25)		52,15 (27)	63,77 (6)
	2011	46,15 (2)	26,09 (1)		66,90 (5)				47,73 (11)		47,23 (7)	42,53 (17)		40,29 (17)	60,66 (13)
	2012		28,57 (1)	36,15 (5)					57,47 (19)		50,07 (9)	73,35 (28)		57,89 (28)	

	grupa 20% najwyższych wyników		grupa 30% powyżej średniej wyników		grupa 30% poniżej średniej wyników		grupa 20% najniższych wyników
--	-------------------------------	--	------------------------------------	--	------------------------------------	--	-------------------------------

Ef. szkolna [%]

- średnia wartość względnych wyników uczniów z egzaminu maturalnego, gdy punktem odniesienia jest dolny próg 9-tego stanina w odpowiednim rozkładzie wyników szkolnych. Wartość pozwala zobrazować poziom absolwentów, przez określenie pozycji szkoły na tle szkół w całym kraju. Wartość jest wypadkową analiz, na ile blisko 4% najlepszych szkół w kraju w poszczególnych przedmiotach jest badana szkoła. Im bliżej 100%, tym bliżej w każdym ze zdawanych egzaminów do grupy najlepszych ze względu na wyniki z odpowiedniego przedmiotu szkół w kraju. Wartości w nawiasach oznaczają liczbę absolwentów zdających egzamin maturalny z danego przedmiotu.

Porównanie osiągnięć szkół z wybranych przedmiotów

Rok: 2012 Typ szkoły: wszystkie 1LO - ILO w Złotowie, 2LO - ZSE w Złotowie, LO w ZSS Krajence,
T1 - ZSE-M w Złotowie, T2 - ZSE w Złotowie, T3 - ZSR w Złotowie,
T w ZSS w Krajence, T w ZST w Jastrowiu

Liczba absolwentów: wszyscy Przedmiot: wszystkie Poziom: rozszerzony

Szkoła	Rok	Biologia (MBI-R)	Chemia (MCH-R)	Fizyka i astronomia (MFA-R)	Geografia (MGE-R)	Historia (MHI-R)	Informatyka (MIN-R)	Język angielski (MJA-R)	Język francuski (MJF-R)	Język niemiecki (MJN-R)	Język niemiecki (MND-R)	Język polski (MPO-R)	Matematyka (MMA-R)	Wiedza o społeczeństwie (MWO-R)
1LO	2010	76,56 (22)	67,65 (11)	73,70 (8)	70,00 (40)	62,86 (1)		73,73 (52)	53,45 (2)	70,65 (4)		79,53 (27)	71,67 (31)	85,55 (8)
	2011	75,40 (25)	68,31 (17)	80,48 (11)	69,47 (24)	77,49 (6)		79,68 (29)	78,09 (2)	65,00 (6)		73,61 (25)	80,73 (34)	63,17 (12)
	2012	85,92 (21)	87,27 (11)	72,68 (19)	78,17 (32)	81,82 (4)		80,35 (46)	64,93 (3)	83,74 (5)		78,52 (28)	102,48 (26)	65,86 (23)
2LO	2010	51,04 (3)						112,20 (2)				71,62 (2)	69,38 (10)	68,75 (2)
	2011	77,98 (4)	32,84 (1)		72,66 (2)			75,66 (5)				75,00 (6)	120,69 (1)	43,55 (2)
	2012	57,97 (1)			94,20 (3)			75,80 (5)		68,13 (3)		68,47 (6)		
LOwZSS	2010				46,09 (2)			43,90 (1)						75,00 (1)
	2011				43,75 (1)		30,12 (1)	79,12 (3)					3,45 (1)	
	2012							58,02 (2)		49,45 (1)		79,28 (3)		
T1	2010			34,63 (3)				73,17 (1)					35,94 (2)	
	2011			37,70 (1)			60,24 (1)	75,90 (2)				73,61 (1)	44,83 (1)	
	2012			30,16 (2)				71,60 (1)						
T2	2010				74,22 (2)			66,46 (4)						
	2011							96,39 (1)					31,03 (1)	
	2012				76,81 (1)	59,74 (1)		81,48 (6)				66,22 (2)	27,12 (1)	74,07 (1)
T3	2010									65,22 (1)				
	2011				89,06 (1)					66,67 (1)				
	2012							72,84 (1)				71,62 (1)	0,00 (1)	
TwZSS	2010							71,95 (3)					37,50 (1)	
	2011						74,70 (1)	57,83 (1)						

	grupa 20% najwyższych wyników		grupa 30% powyżej średniej wyników		grupa 30% poniżej średniej wyników		grupa 20% najniższych wyników
--	-------------------------------	--	------------------------------------	--	------------------------------------	--	-------------------------------

Ef. szkolna [%]

- średnia wartość względnych wyników uczniów z egzaminu maturalnego, gdy punktem odniesienia jest dolny próg 9-tego stanina w odpowiednim rozkładzie wyników szkolnych. Wartość pozwala zobrazować poziom absolwentów, przez określenie pozycji szkoły na tle szkół w całym kraju. Wartość jest wypadkową analiz, na ile blisko 4% najlepszych szkół w kraju w poszczególnych przedmiotach jest badana szkoła. Im bliżej 100%, tym bliżej w każdym ze zdawanych egzaminów do grupy najlepszych ze względu na wynik z odpowiedniego przedmiotu szkół w kraju. Wartości w nawiasach oznaczają liczbę absolwentów zdających egzamin maturalny z danego przedmiotu.

2. Egzaminy zawodowe

Struktura egzaminu

Egzamin potwierdzający kwalifikacje zawodowe pozwala na porównywalność poziomu wiedzy i umiejętności absolwentów określonego typu szkół zawodowych w całym kraju, w danym zawodzie, niezależnie od systemu kształcenia. Poniżej przedstawiona struktura egzaminu zawodowego po zasadniczej szkole zawodowej, technikum i szkole policealnej, ma za zadanie przybliżyć zasady jego przeprowadzania.

Charakterystyka arkuszy egzaminacyjnych egzaminu potwierdzającego kwalifikacje zawodowe

Materiały egzaminacyjne do etapu pisemnego zawierały: arkusz egzaminacyjny i kartę odpowiedzi przeznaczoną do zaznaczania prawidłowej odpowiedzi. Niezależnie od typu szkoły i zawodu, arkusz egzaminacyjny składał się z dwóch części.

Zadania zawarte w części I egzaminu sprawdzały następujące obszary umiejętności z zakresu danego zawodu:

- czytanie ze zrozumieniem informacji przedstawionych w formie opisów, instrukcji, rysunków, szkiców, wykresów, dokumentacji technicznych i technologicznych,
- przetwarzanie danych liczbowych i operacyjnych,
- bezpieczne wykonywanie zadań zawodowych zgodnie z przepisami bezpieczeństwa i higieny pracy, ochrony przeciwpożarowej oraz ochrony środowiska.

Zadania z części II sprawdzały umiejętności z zakresu przygotowania do prowadzenia działalności gospodarczej:

- czytanie ze zrozumieniem informacji przedstawionych w formie opisów, instrukcji, tabel, wykresów,
- przetwarzanie danych liczbowych i operacyjnych.

Materiały egzaminacyjne do etapu praktycznego dla absolwentów zasadniczych szkół zawodowych zawierały: arkusz z zadaniem egzaminacyjnym, arkusz obserwacji i kartę obserwacji dla egzaminatora. Sprawdzały określony dla zawodu zakres praktycznych umiejętności, typowych dla danego zawodu, wynikających z tematu zadania, ustalonego na podstawie standardów wymagań egzaminacyjnych. Arkusz dla zdającego zawierał treść zadania, szczegółową instrukcję do jego wykonania, dokumentację techniczną, np.: rysunek, szkic, zdjęcie, model gotowego wyrobu, plan, tabele, normy oraz formularz „Planu działania”.

Materiały egzaminacyjne do etapu praktycznego dla absolwentów techników i szkół policealnych w zawodach technikalnych, zawierały arkusz egzaminacyjny, kartę pracy egzaminacyjnej, kartę oceny i załączniki, np. nagrania na płytach CD, pliki z danymi w zawodach technik informatyk. Sprawdzały umiejętności rozwiązywania typowych problemów zawodowych, które łączą się z teorią i praktyką charakterystyczną dla danego zawodu.

Zdający w Okręgu przystąpili do egzaminu w 118 zawodach, 76 technikalnych i 42 robotniczych. W 18 zawodach technikalnych nauczanych w Okręgu, zadania praktyczne realizowane były bezpośrednio na stanowiskach egzaminacyjnych.

W szkołach ponadgimnazjalnych powiatu złotowskiego były to zawody: technik ekonomista, technik administracji, technik informatyki i technik pojazdów samochodowych.

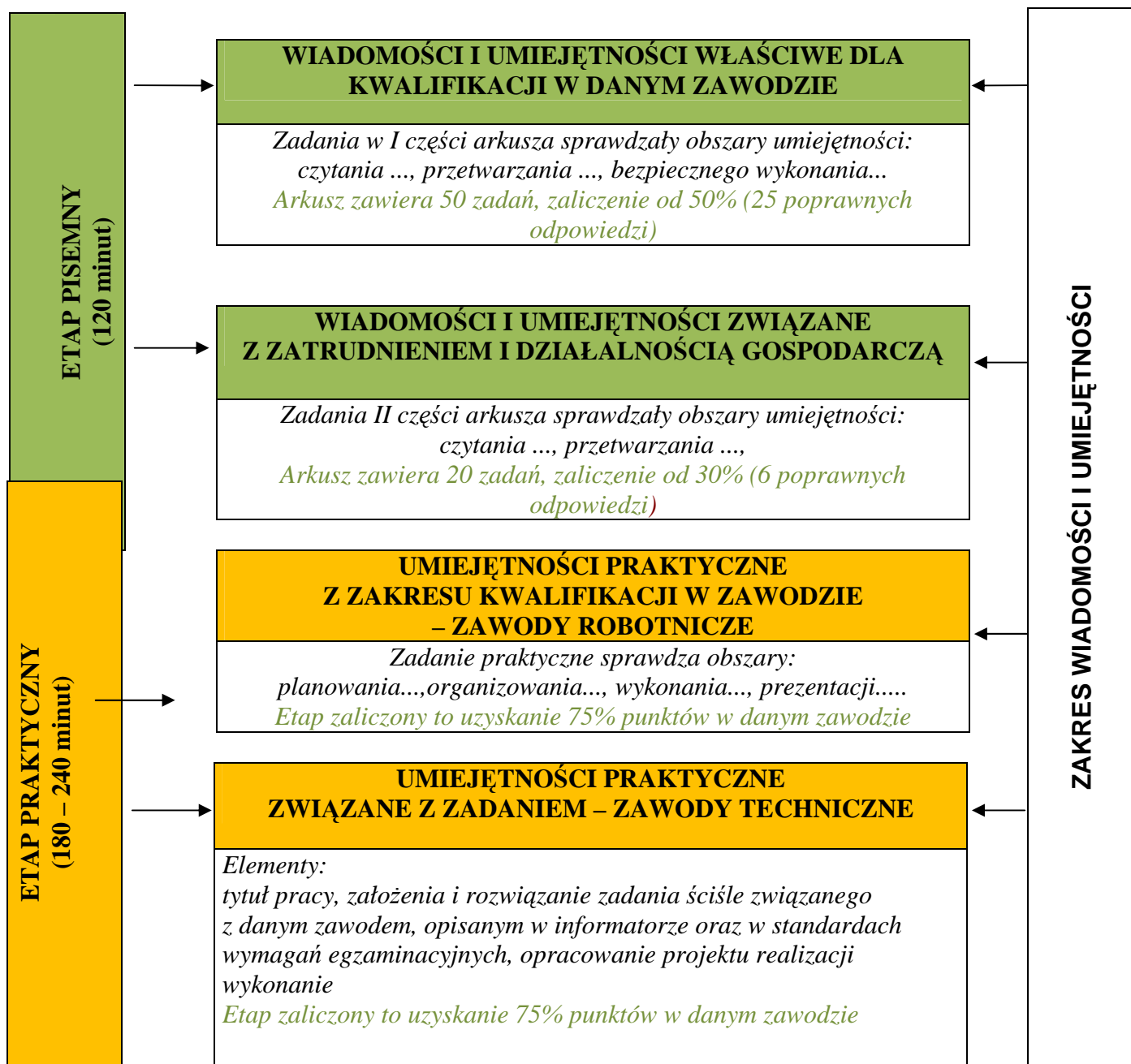
Powołane zespoły egzaminatorów sprawdzały i oceniały prace zdających, stosując ustalone, ogólnopolskie kryteria oceniania dla danego zawodu. W zawodach robotniczych, realizowanych bezpośrednio na stanowisku egzaminacyjnym oceniane były: wypełniony przez zdającego „Plan działania”, sposób organizacji stanowiska pracy, wykonanie i prezentacja jakości wykonania zadania. W pracach zdających egzamin w zawodach technikalnych oceniane były następujące elementy prac: sformułowanie tytułu pracy, podanie

założeń do wykonania projektu, sposób realizacji projektu lub realizacji określonych prac oraz efekt wykonania zadania praktycznego.

Egzamin zawodowy składa się z dwóch etapów: etapu pisemnego trwającego 120 min. i etapu praktycznego, którego czas może wynosić od 180 do 240 min. Etap pisemny z kolei składa się z dwóch części. Część pierwsza dotyczy wiadomości i umiejętności właściwych dla kwalifikacji w danym zawodzie. Arkusz egzaminacyjny zawiera 50 zadań. Aby zaliczyć tę część absolwent musi udzielić 25 prawidłowych odpowiedzi (50%). Część druga dotyczy wiadomości i umiejętności związanych z zatrudnieniem i działalnością gospodarczą. Arkusz tej części zawiera 20 zadań, z których do zaliczenia niezbędnych jest 30% prawidłowych odpowiedzi.

W etapie praktycznym poprzeczka wyznaczająca próg zaliczenia umieszczona jest znacznie wyżej niż w przypadku egzaminu maturalnego. Absolwent, żeby zdać, musi uzyskać aż 75% punktów w danym zawodzie. Arkusz egzaminacyjny do etapu praktycznego łączy teorię i praktykę charakterystyczną dla danego zawodu i sprawdza jakie umiejętności nabył młody człowiek przez cały okres nauki w szkole. Dla przypomnienia - próg umożliwiający zdanie egzaminu maturalnego to 30% na poziomie podstawowym. Tak więc zdanie egzaminu zawodowego w porównaniu z egzaminem maturalnym wiąże się z dużo większym wysiłkiem. Egzamin potwierdzający kwalifikacje zawodowe w zawodach robotniczych był przeprowadzony w sesji letniej w dniach od 18 czerwca do 27 lipca 2012r.

STRUKTURĘ EGZAMINU ZAWODOWEGO PRZEDSTAWIA PONIŻSZY SCHEMAT



Wyszczególnienie	Średnia zdawalność wyrażona w %
Okręg	65,89
Województwo wielkopolskie	66,73
Powiat złotowski	66,18
Zespół Szkół Ekonomicznych im. Jana Pawła II w Złotowie	92,96
Zespół Szkół Elektro-Mechanicznych w Złotowie	51,85
Zespół Szkół Rolniczych w Złotowie	50,00
Zespół Szkół Technicznych im. Leona Kruczkowskiego w Jastrowiu	73,08
Zespół Szkół Spożywczych im. Stanisława Staszica w Krajence	71,43

Kolorem czerwonym zaznaczono niższą zdawalność, a kolorem zielonym wyższą zdawalność w odniesieniu do okręgu, województwa i powiatu.

Podane wyniki dotyczą tylko egzaminów zawodowych zdawanych w Okręgowej Komisji Egzaminacyjnej i nie uwzględniają absolwentów zasadniczej szkoły zawodowej, którzy zdają egzaminy zawodowe organizowane przez Izbę Rzemieślniczą.

**ZDAWALNOŚĆ EGZAMINU ZAWODOWEGO PRZEZ ABSOLWENTÓW SZKÓŁ DLA MŁODZIEŻY
I DOROSŁYCH POWIATU ZŁOTOWSKIEGO PRZYSTĘPUJĄCYCH DO WW. EGZAMINU PO RAZ PIERWSZY**

Nazwa szkoły	Typ szkoły/zawód	Liczba absolwentów	Liczba zdających	Liczba osób, które egzamin zdały	Zdawalność szkoły w %	Woj.	OKE
Zespół Szkół Ekonomicznych im. Jana Pawła II w Złotowie	T/technik ekonomista	41	41	41	100,00	62,55	69,84
	T/technik informatyk	21	19	18	94,74	75,67	68,34
	SP/technik administracji	11	11	7	63,64	61,95	59,34
Zespół Szkół Elektro - Mechanicznych w Złotowie	T/ technik elektryk	16	12	1	8,33	22,47	24,91
	T/ technik elektronik	20	17	1	5,88	64,03	51,84
	ZSZ/kucharz małej gastronomii	11	11	6	54,55	71,40	68,72
	ZSZ/ślusarz	6	3	2	66,67	82,73	80,27
	ZSZ/operator obrabiarek skrawających	6	6	3	50,00	68,38	66,40
	ZSZ/sprzedawca	25	25	25	100,00	87,88	84,93
	ZSZ/mechanik - operator pojazdów i maszyn rol.	4	3	3	100,00	83,48	80,79
	ZSZ/operator maszyn leśnych	2	2	0	0,00	0,00	0,00
	ZSZ/tapicer	2	2	1	50,00	60,00	56,00
Zespół Szkół Rolniczych w Złotowie	T/technik architektury krajobrazu	24	12	2	16,67	50,93	50,63
	T/technik ekonomista	16	9	5	55,56	62,55	69,84
	T/technik rolnik	16	11	6	54,55	73,35	75,42
	T/technik żywienia i gospodarstwa domowego	22	21	14	66,67	77,42	66,00
	ZSZ/kucharz małej gastronomii	25	23	11	47,83	71,40	68,72
Zespół Szkół Technicznych im. L. Kruczkowskiego w Jastrowiu	T/ochrony środowiska	19	19	11	55,00	70,73	66,78
	T/technik pojazdów samochodowych	18	18	17	94,44	88,54	83,92
	ZSZ/sprzedawca	5	3	2	66,67	87,88	84,93
	ZSZ/kucharz małej gastronomii	1	1	1	100,00	71,40	68,72
	ZSZ/mechanik pojazdów samochodowych	12	9	6	66,67	68,18	72,20

Zespół Szkół Spożywczych im. Stanisława Staszica w Krajence	T/technik logistyk	15	12	12	100,00	80,50	80,38
	T/technik informatyk	7	4	1	25,00	62,55	68,34
	T/technik technologii żywności	8	8	5	62,50	80,95	66,00
	ZSZ/rolnik	1	1	0	0,00	89,47	93,23
	ZSZ/tapicer	2	2	2	100,00	60,00	56,00
	ZSZ/stolarz	3	1	0	0,00	85,25	80,00
RAZEM	TECHNIKUM	243	203	134	66,01	63,50	62,82
	ZASADNICZA SZKOŁA ZAWODOWA	105	92	62	67,39	78,66	76,70
	SZKOŁA POLICEALNA	11	11	7	63,64	61,95	59,34

*Wyniki egzaminu gimnazjalnego w Specjalnym Ośrodku Szkolno – Wychowawczym im. Polskich Olimpijczyków w Jastrowiu
i Młodzieżowym Ośrodku Socjoterapii w Krajence w roku szkolnym 2011/2012*

Nazwa szkoły	Liczba absolwentów	Liczba zdających	Rodzaj egzaminu	Średni wynik OKE	Średni wynik województwa wielkopolskiego	Średni wynik szkoły
Specjalny Ośrodek Szkolno – Wychowawczy im. Polskich Olimpijczyków w Jastrowiu	5	5	Historia i WOS	65%	63%	67,60%
			Język polski	61%	60%	69,40%
			Przedmioty przyrodnicze	47%	46%	45,20%
			Matematyka	50%	49%	67%
			Język francuski	69%	77%	52,20%
Młodzieżowy Ośrodek Socjoterapii w Krajence	19	19	Historia i WOS	59,48%	59,89%	49,28%
			Język polski	63,10%	62,97%	43,33%
			Matematyka	45,91%	46,25%	26,94%
			Przedmioty przyrodnicze	48,89%	48,98%	41,39%
			Język angielski poziom podstawowy	62,13%	62,10%	44,06%
			Język angielski poziom rozszerzony	45,93%	45,52%	25,30%
			Język niemiecki poziom podstawowy	56,32%	55,88%	36,50%
			Język niemiecki poziom rozszerzony	30,99%	29,84%	20,00%

Wyniki egzaminów zewnętrznych są obiektywnym, ale dość wybiórczym miernikiem umiejętności uczniów, a więc nie są pozbawione wad. Po pierwsze testy i arkusze egzaminacyjne nie są sprawdzianem wielu ważnych umiejętności, których szkoła uczy. Szkoły dążą do tego aby wychować uczniów na zaangażowanych, świadomych i tolerancyjnych obywateli, którzy doceniają sztuki piękne, szanują siebie i o innych, chronią środowisko naturalne, są zdrowi i sprawni fizycznie.

Rozdział VI. Proces nauczania

Frekwencja i zachowanie uczniów w roku szkolnym 2011/2012

Lp.	SZKOŁA/PLACÓWKA	Średnia frekwencja w poszczególnych typach szkół w %					Nieodpowiednia lub naganna roczna klasyfikacyjna ocena zachowania	
		SP	G	LO	T	ZSZ	liczba uczniów	% uczniów
1.	Liceum Ogólnokształcące im. Marii Skłodowskiej-Curie w Złotowie	-	-	90,13	-	-	2	0,64
2.	Zespół Szkół Ekonomicznych im. Jana Pawła II w Złotowie	-	-	89,80	90,00	-	32	6,91
3.	Zespół Szkół Elektro – Mechanicznych w Złotowie	-	-	-	87,62	75,94	123	28,41
4.	Zespół Szkół Rolniczych w Złotowie	-	-	-	83,98	75,00	33	9,97
5.	Zespół Szkół Technicznych im. Leona Kruczkowskiego w Jastrowiu	-	-	-	81,61	73,02	75	31,51
6.	Zespół Szkół Spożywczych im. Stanisława Staszica w Krajence	-	-	-	86,13	83,81	32	7,08
7.	Młodzieżowy Ośrodek Socjoterapii w Krajence	-	75,95	-	-	-	8	11,11
8.	Młodzieżowy Ośrodek Wychowawczy Nr 2 w Jastrowie	-	97,78	-	-	-	3	15,00

Promocja uczniów na koniec roku szkolnego 2011/2012

Lp.	SZKOŁA/PLACÓWKA	Ogólna liczba uczniów w szkole na koniec roku szkolnego	Liczba uczniów promowanych/ w tym promowani warunkowo	Egzaminy poprawkowe			Niepromowani		Świadectwo z wyróżnieniem otrzymało	
				liczba egzaminów	liczba uczniów	liczba uczniów, którzy egzamin zdali	liczba uczniów	% uczniów	liczba uczniów	% uczniów
1.	Liceum Ogólnokształcące im. Marii Skłodowskiej – Curie w Złotowie	311	308/0	5	5	2	3	0,96	68	21,87
2.	Zespół Szkół Ekonomicznych im. Jana Pawła II w Złotowie	463	445/9	5	5	2	18	3,89	17	3,67
3.	Zespół Szkół Elektro – Mechanicznych w Złotowie	433	405/3	49	39	28	28	6,47	18	4,16
4.	Zespół Szkół Rolniczych w Złotowie	331	305/0	46	35	26	26	7,85	2	0,60
5.	Zespół Szkół Technicznych im. Leona Kruczkowskiego w Jastrowiu	238	210/5	35	29	29	28	11,76	2	0,84
6.	Zespół Szkół Spożywczych im. Stanisława Staszica w Krajence	452	433/7	49	37	31	19	4,20	3	0,66
7.	Specjalny Ośrodek Szkolno – Wychowawczy im. Polskich Olimpijczyków w Jastrowiu	-	-	47	35	25	-	-	-	-
	Szkoła Podstawowa klasa IV-VI uczniowie upośledzeni umysłowo w stopniu lekkim	29	29/0	-	-	-	-	-	2	6,90
	Gimnazjum uczniowie upośledzeni umysłowo w stopniu lekkim	25	25/0	-	-	-	-	-	1	4,00
8.	Młodzieżowy Ośrodek Socjoterapii w Krajence – Gimnazjum	72	67/2	3	8	5	5	9,72	-	-
9.	Młodzieżowy Ośrodek Wychowawczy Nr 2 w Jastrowiu – Gimnazjum	20	9/3	7	6	4	11	55	-	-

Nauczanie indywidualne w szkołach w roku szkolnym 2010/2011 i 2011/2012

Lp.	SZKOŁA	Liczba uczniów objętych nauczaniem indywidualnym w roku szkolnym 2010/2011				Liczba uczniów objętych nauczaniem indywidualnym w roku szkolnym 2011/2012			
1.	I Liceum Ogólnokształcące im. Marii Skłodowskiej-Curie w Złotowie			1				1	
2.	Zespół Szkół Ekonomicznych im. Jana Pawła II w Złotowie			5				4	
3.	Zespół Szkół Elektro – Mechanicznych w Złotowie			0				0	
4.	Zespół Szkół Rolniczych w Złotowie			0				1	
5.	Zespół Szkół Technicznych im. Leona Kruczkowskiego w Jastrowiu			1				2	
6.	Zespół Szkół Spożywczych im. Stanisława Staszica w Krajence			0				0	
7.	Specjalny Ośrodek Szkolno – Wychowawczy im. Polskich Olimpijczyków w Jastrowiu			1				1	
RAZEM				8				9	

Relatywnie wysoki udział uczniów powtarzających klasę sygnalizuje problemy występujące w szkole. Jest wiele możliwych przyczyn tego zjawiska: zawyżone wymagania nauczycieli (zwłaszcza w stosunku do uczniów pochodzących z grup ryzyka), mało efektywny bądź niedostosowany do potrzeb uczniów sposób nauczania, nieumiejętne reagowanie na problemy uczniów, zastosowanie zbyt niskich kryteriów przy naborze uczniów lub inne przyczyny wynikające z niewłaściwej organizacji pracy wychowawczej i pedagogicznej. Powtarzanie klasy przez uczniów jest bez wątpienia objawem niepokojącym. Wskaźnik pokazuje jedynie skutek, a nie przyczyny, do których może należeć zarówno niska motywacja uczniów, jak i wysokie wymagania stawiane przez nauczycieli. Parametr ten może też służyć monitorowaniu skutków działań naprawczych podejmowanych przez szkołę w latach ubiegłych. Przeciwstawnym do poprzedniego wskaźnika, jest wskaźnik informujący o liczbie uczniów, którzy otrzymali promocję lub ukończyli szkołę z wyróżnieniem. Świadectwo z wyróżnieniem otrzymują uczniowie o bardzo wysokiej średniej ocen na koniec roku szkolnego (powyżej 4,75) oraz posiadający co najmniej dobre zachowanie. Wysoka wartość tego wskaźnika może świadczyć o tym, że albo szkoła bardzo dobrze motywuje, albo że stawia uczniom stosunkowo niewygórowane wymagania, które łatwo mogą być spełnione.

Zajęcia pozalekcyjne, wyrównawcze i inne realizowane w roku szkolnym 2011/2012

Lp.	SZKOŁA/PLACÓWKA	Liczba uczniów uczestniczących w:						
		zajęciach sportowych	kołach przedmiotowych	zajęciach artystycznych	zajęciach wyrównawczych	zajęciach rewalidacyjnych	zajęciach logopedycznych	innych (jakich)
1.	Liceum Ogólnokształcące im. Marii Skłodowskiej – Curie w Złotowie	-	30	27	-	-	-	-
2.	Zespół Szkół Ekonomicznych im. Jana Pawła II w Złotowie	66	30	40	314	-	-	816 – zajęcia przygotowujące uczniów do egzaminu maturalnego i zawodowego
3.	Zespół Szkół Elektro – Mechanicznych w Złotowie	27	107	-	48	-	-	8 – liga ochrony przyrody, - pomoc psychologiczno - pedagogiczna
4.	Zespół Szkół Rolniczych w Złotowie	15	50	-	8	-	-	-
5.	Zespół Szkół Technicznych im. Leona Kruczkowskiego w Jastrowiu	25	48	-	28	-	-	26 - koło inf. i techniczne
6.	Zespół Szkół Spożywczych im. Stanisława Staszica w Krajence	36	133	10	152	-	-	60 – warsztaty artystyczne, - pomoc psychologiczno – pedagogiczna, - kółka sportowe (na korcie), - SKS, - piłka nożna, siatkowa
7.	Specjalny Ośrodek Szkolno – Wychowawczy im. Polskich Olimpijczyków w Jastrowiu	42	10	25	22	36	79	90-zajęcia opiek. 9-zajęcia turyst. krajoznawcze 15-zajęcia o charakterze terapeutycznym 8-zajęcia integracyjne
8.	Młodzieżowy Ośrodek Socjoterapii w Krajence	28	-	18	68	-	-	18 - ZHP, kulinarne, socjoterapii
9.	Młodzieżowy Ośrodek Wychowawczy Nr 2 w Jastrowiu	-	-	-	-	-	-	-
RAZEM		239	408	120	640	36	79	1.050

Wykorzystanie godzin w art. 42 Karty Nauczyciela w szkołach i placówkach w roku szkolnym 2011/2012

Lp.	SZKOŁA/PLACÓWKA	Łączna liczba godzin	Liczba godzin przeznaczonych na:				
			zajęcia wyrównawcze	zajęcia przygotowujące do egzaminów zewnętrznych	koła zainteresowań	zajęcia sportowe	inne zajęcia
1.	Liceum Ogólnokształcące im. Marii Skłodowskiej – Curie w Złotowie	667	-	391	21	114	141
2.	Zespół Szkół Ekonomicznych im. Jana Pawła II w Złotowie	1.641	353	566	60	220	442
3.	Zespół Szkół Elektro – Mechanicznych w Złotowie	846	252	432	36	108	36
4.	Zespół Szkół Rolniczych w Złotowie	1.134	296	727	-	111	-
5.	Zespół Szkół Technicznych im. Leona Kruczkowskiego w Jastrowiu	850	303	298	70	142	37
6.	Zespół Szkół Spożywczych im. Stanisława Staszica w Krajence	1.049	114	646	98,80	114	76
7.	Specjalny Ośrodek Szkolno – Wychowawczy im. Polskich Olimpijczyków w Jastrowiu	1.582	147	-	288	82	1.065
8.	Młodzieżowy Ośrodek Socjoterapii w Krajence	664	312	104	67	104	77
9.	Młodzieżowy Ośrodek Wychowawczy Nr 2 w Jastrowiu	-	-	-	-	-	-
RAZEM		8.433	1.777	3.164	640	995	1.874

Osiągnięcia sportowe uczniów w roku szkolnym 2011/2012

Lp.	Nazwa szkoły	Osiągnięcia sportowe regionalne	Osiągnięcia sportowe wojewódzkie	Klasyfikacja szkół ponadgimnazjalnych Szkolnego Związku Sportowego „Wielkopolska” według zdobytych punktów we współzawodnictwie sportowym w roku szkolnym 2011/2012	
				zajęte miejsce	zdobyte punkty
1.	Zespół Szkół Ekonomicznych im. Jana Pawła II w Złotowie	<p>Wielkopolskie Igrzyska w Lekkiej Atletyce</p> <ul style="list-style-type: none"> - I m. 1500m (dz) - II m. 800m (dz) - II m. 200m (chł) - III m. 100 m (dz) <p>Drużynowe Mistrzostwa w Tenisie Stołowym Chłopców i Dziewcząt</p> <ul style="list-style-type: none"> - I m. (dz) - I m. (chł) <p>I m. w Mistrzostwach Powiatu w Piłce Koszykowej Dziewcząt</p> <p>III m. w Mistrzostwach Powiatu w Piłce Koszykowej Chłopców</p> <p>II m. w Piłce Ręcznej Dziewcząt</p> <p>V i VI m. w Piłce Ręcznej Chłopców</p> <p>III i IV m. w Licealiadzie Rejonu Pilskiego w Piłce Siatkowej Plażowej dziewcząt i chłopców</p>	<p>Drużynowe Mistrzostwa w Tenisie Stołowym Chłopców i Dziewcząt</p> <ul style="list-style-type: none"> - II m. (chł.) - II m. (dz.) <p>VIII m. w Mistrzostwach Powiatu Piłki Koszykowej Dziewcząt</p> <p>XXVIII m. w Drużynowym Pływaniu</p> <p>VIII m. w Indywidualnych Szachach</p> <p>XXIII m. w Drużynowych Szachach</p> <p>Mistrzostwa Wielkopolski w Indywidualnych Biegach Przelajowych</p> <ul style="list-style-type: none"> - V m-ce (dz.) - XIII m-ce (drużyna dz.) - XVII m-ce (drużyna chł.) <p>III m. w Mistrzostwach Wielkopolski LZS – Piłka Koszykowa dziewcząt</p> <p>Mistrzostwa Wielkopolski w drużynowych biegach na orientację chłopców i dziewcząt</p> <ul style="list-style-type: none"> - XVII m-ce (chł.) - XV m-ce (dz.) 	5	407

2.	I Liceum Ogólnokształcące im. M. Curie – Skłodowskiej w Złotowie	I m. w Mistrzostwach Rejonu Pilskiego w piłce nożnej chłopców I i II m. w Mistrzostwach Rejonu Pilskiego w biegach na 100 m chłopców VIII m. w Mistrzostwach Rejonu Pilskiego w tenisie stołowym dziewcząt III m. w Mistrzostwach Rejonu Pilskiego w piłce siatkowej dziewcząt	VII m. w Finale Województwa Wielkopolskiego w piłce nożnej chłopców XXIII m. w Finale Województwa Wielkopolskiego w pływaniu drużynowym	60	86,1
3.	Zespół Szkół Elektro - Mechanicznych w Złotowie	Mistrzostwa Powiatu w Szachach 15 – 18 lat V m. w Mistrzostwach Powiatu w Szachach I m. w Mistrzostwach Powiatu w Sztafetowych Biegach Przełajowych Mistrzostwa Rejonu Pilskiego w Lekkiej Atletyce I m. w Mistrzostwach Powiatu w Halowej Piłce Nożnej VI m. w Mistrzostwach Rejonu w Piłce nożnej I i VI m. w Powiatowych Mistrzostwach w Piłce Siatkowej III m. w Mistrzostwach Powiatu w Piłce Nożnej II m. w Powiatowych Mistrzostwach w Piłce Siatkowej	Finał Województwa Wielkopolskiego w Sztafetowych Biegach Przełajowych IV m. w Mistrzostwach Województwa w Szachach	136	7,72
4.	Zespół Szkół Spożywczych im. Stanisława Staszica w Krajence	IV m. w Mistrzostwach Rejonu Pilskiego w biegach na 800 m I m. w Mistrzostwach Rejonu Pilskiego w skoku wzwyż	VI w Finale Województwa Wielkopolskiego w skoku wzwyż	172	1,7

5.	Zespół Szkół Rolniczych w Złotowie	IV m. w Drużynowych Mistrzostwach Powiatu w Pływaniu Drużynowe Mistrzostwa Powiatu w Tenisie Stołowym - III m. (dz.) - II m. (chł.) III m w Powiatowym Turnieju w Piłce Koszykowej Dziewcząt II m. w Powiatowym Turnieju w Piłce Koszykowej Chłopców III m. w Powiatowym Turnieju w Piłce Siatkowej Dziewcząt	-	174	1,5
6.	Zespół Szkół Technicznych im. Leona Kruczkowskiego w Jastrowiu	-	-	225	bez punktów

Według zdobytych punktów województwa wielkopolskiego we współzawodnictwie sportowym w roku szkolnym 2011/2012 Powiat Złotowski zajął **10 miejsce.**

Stypendia

Jednym z głównych celów reformy edukacji jest wyrównywanie szans edukacyjnych dzieci i młodzieży. Wymaga to stworzenia sprawnie funkcjonującego systemu pomocy materialnej dla uczniów.

Pomocy socjalnej udziela Zarząd Województwa Wielkopolskiego, który przyznaje *stypendia Marszałka Województwa Wielkopolskiego*.

Zarząd Województwa Wielkopolskiego przyznaje stypendia uczniom szkół ponadgimnazjalnych, a od roku 2001 również studentom, którzy spełniali łącznie następujące warunki:

- uczą się lub studiują w trybie dziennym
- osiągają najlepsze wyniki w nauce wśród kandydatów ubiegających się o stypendium
- pozostają w trudnych warunkach materialnych.

Stypendium przyznawane jest na okres roku kalendarzowego, z wyłączeniem letnich miesięcy wakacyjnych, nie dłużej jednak niż na czas nauki lub studiów w roku kalendarzowym. Wnioski o stypendia do Zarządu Województwa Wielkopolskiego składa Starosta Złotowski.

Stypendium Prezesa Rady Ministrów - stypendystą może zostać uczeń, który w wyniku rocznej klasyfikacji uzyskał najwyższą średnią ocen, uprawniającą do otrzymania świadectwa promocyjnego z wyróżnieniem i co najmniej dobrą ocenę z zachowania. O stypendium Prezesa Rady Ministrów może ubiegać się także uczeń o wybitnych, wyraźnie ukierunkowanych uzdolnieniach, poświadczonych ocenami celującymi w jakiejś dziedzinie wiedzy i mający, co najmniej oceny dobre z pozostałych przedmiotów.

Wzorem roku ubiegłego Rada Powiatu Złotowskiego w budżecie zabezpieczyła środki finansowe na **nagrody dla najzdolniejszych maturzystów** kończących naukę w roku szkolnym 2011/2012. Nagroda przeznaczona była dla uczniów klas maturalnych, którzy ukończyli liceum bądź technikum z najwyższą średnią oceną za cały cykl nauki oraz posiadali wzorową ocenę z zachowania. Uczniów typowały rady pedagogiczne poszczególnych szkół.

Uroczyste wręczenie nagród odbyło się w dniu 5 czerwca 2012 roku, w auli Starostwa Powiatowego w Złotowie.

Poniższa tabela przedstawia dane dotyczące stypendiów przyznanych dla uczniów w roku szkolnym 2011/2012:

Wsparcie materialne uczniów w szkołach/placówkach w roku szkolnym 2011/2012

Lp.	SZKOŁA/PLACÓWKA	Liczba korzystających uczniów					
		Stypendium Prezesa Rady Ministrów	Kwota miesięczna na jednego ucznia	Stypendia Marszałka	Kwota miesięczna na jednego ucznia	Nagrody Starosty	Kwota jednorazowa na jednego ucznia
1.	I Liceum Ogólnokształcące im. Marii Skłodowskiej – Curie w Złotowie	1	258,00	4	250,00	3	1.000,00
2.	Zespół Szkół Ekonomicznych im. Jana Pawła II w Złotowie	2	258,00	1	250,00	3	1.000,00
3.	Zespół Szkół Elektro – Mechanicznych w Złotowie	1	258,00	-	-	3	1.000,00
4.	Zespół Szkół Rolniczych w Złotowie	1	258,00	2	250,00	3	1.000,00
5.	Zespół Szkół Technicznych im. Leona Kruczkowskiego w Jastrowiu	1	258,00	-	-	3	1.000,00
6.	Zespół Szkół Spożywczych im. Stanisława Staszica w Krajence	2	258,00	-	-	3	1.000,00
RAZEM		8		7		18	

Zwolnienia lekarskie uczniów z przedmiotu WF w roku szkolnym 2010/2011 i 2011/2012

Lp.	SZKOŁA	Liczba uczniów zwolnionych z przedmiotu WF w roku szkolnym 2010/2011				Liczba uczniów zwolnionych z przedmiotu WF w roku szkolnym 2011/2012			
1.	I Liceum Ogólnokształcące im. Marii Skłodowskiej-Curie w Złotowie			30				26	
2.	Zespół Szkół Ekonomicznych im. Jana Pawła II w Złotowie			14				16	
3.	Zespół Szkół Elektro – Mechanicznych w Złotowie			61				82	
4.	Zespół Szkół Rolniczych w Złotowie			80				49	
5.	Zespół Szkół Technicznych im. Leona Kruczkowskiego w Jastrowiu			21				18	
6.	Zespół Szkół Spożywczych im. Stanisława Staszica w Krajence			41				30	
RAZEM				247				221	

Liczba uczniów korzystających z wyżywienia w stołówkach szkoły/placówki w roku szkolnym 2011/2012

Lp.	SZKOŁA/PLACÓWKA	Średnia miesięczna liczba korzystających uczniów				Uwagi
		obiady opłacane indywidualnie	obiady opłacane przez np. GOPS, MOPS, Caritas	wyżywienie całodienne opłacane indywidualnie	wyżywienie całodienne opłacane przez np. GOPS, MOPS, Caritas	
1.	Zespół Szkół Rolniczych w Złotowie	6	12,4	29,3	7,4	
2.	Zespół Szkół Technicznych im. Leona Kruczkowskiego w Jastrowiu	8,2	16,3	-	-	
3.	Zespół Szkół Spożywczych im. Stanisława Staszica w Krajence	29	1	24	2	Kuchnia w internacie wspólna ZSS i MOS
4.	Specjalny Ośrodek Szkolno – Wychowawczy im. Polskich Olimpijczyków w Jastrowiu	34	38	15	18	
5.	Młodzieżowy Ośrodek Socjoterapii w Krajence	-	1	14	51	23 pozostali zwolnieni z odpłatności na mocy post. Sądów
6.	Młodzieżowy Ośrodek Wychowawczy Nr 2 w Jastrowiu	-	-	-	-	
RAZEM		77,2	68,7	82,30	86,40	

Liczba uczniów dojeżdżających do szkół

Lp.	Nazwa szkoły	Liczba uczniów dojeżdżających do szkoły	
		ogółem	PKP
1.	I Liceum Ogólnokształcące w Złotowie	160	21
2.	Zespół Szkół Ekonomicznych w Złotowie	302	37
3.	Zespół Szkół Rolniczych w Złotowie	220	3
4.	Zespół Szkół Elektro-Mechanicznych w Złotowie	281	53
5.	Zespół Szkół Technicznych w Jastrowiu	84	4
6.	Zespół Szkół Spożywczych w Krajence	220	40
RAZEM		1.267	158

Rozdział VII. Kadra nauczycielska

Oświata ponadgimnazjalna traktowana jako całość stanowi największy zakład pracy będący w obrębie naszego powiatu. Struktura zatrudnienia opiera się na trzech grupach zawodowych: kadrze nauczycielskiej, kadrze administracyjnej, kadrze obsługowej. Dla oceny pracy szkoły/placówki ważna jest informacja o średniej tygodniowej liczbie godzin nauczania przypadającej na jednego nauczyciela. Oczywiście wskaźnik ten ma tylko sens w odniesieniu do nauczycieli pełnozatrudnionych. Warto dodać, że liczba godzin ponadwymiarowych ma znaczenie dla średnich wynagrodzeń nauczycieli, a w konsekwencji określa konieczność bądź brak konieczności wypłacania dodatków wyrównawczych.

Kadra dydaktyczno – wychowawcza (dane na dzień 30 września 2011 r. i 30 września 2012 r.)

Lp	SZKOŁA/PLACÓWKA	2011			2012		
		Pełnozatrudnieni	Niepełnozatrudnieni		Pełnozatrudnieni	Niepełnozatrudnieni	
		liczba osób	liczba osób	liczba etatów	liczba osób	liczba osób	liczba etatów
1.	I Liceum Ogólnokształcące im. Marii Skłodowskiej – Curie w Złotowie	17	12	7,77	18	11	6,55
2.	Zespół Szkół Ekonomicznych im. Jana Pawła II w Złotowie	31	17	8,04	31	18	5,45
3.	Zespół Szkół Elektro – Mechanicznych w Złotowie	27	5	2,99	27	9	4,04
4.	Zespół Szkół Rolniczych w Złotowie	27	7	3,64	20	13	9,18
5.	Zespół Szkół Technicznych im. Leona Kruczkowskiego w Jastrowiu	21	7	4,14	21	7	4,14
6.	Zespół Szkół Spożywczych im. Stanisława Staszica w Krajence	28	13	6,10	27	9	3,72
7.	Specjalny Ośrodek Szkolno – Wychowawczy im. Polskich Olimpijczyków w Jastrowiu	31	7	4,28	33	6	3,29
8.	Młodzieżowy Ośrodek Socjoterapii w Krajence	27	22	9,6	26	22	9,70
9.	Młodzieżowy Ośrodek Wychowawczy Nr 2 w Jastrowiu	-	-	-	16	13	5,22
10.	Powiatowa Poradnia Psychologiczno – Pedagogiczna w Złotowie	9	2	1	9	2	1
11.	Poradnia Psychologiczno – Pedagogiczna w Jastrowiu	6	0	0	6	0	0
12.	Powiatowe Ognisko Pracy Pozaszkolnej w Złotowie	2	15	3,51	2	15	3,62
	RAZEM	226	107	51,07	236	125	55,91

Liczba godzin ponadwymiarowych wg stanu na dzień 30 września 2012 roku

Lp.	Nazwa szkoły	Liczba godzin ponadwymiarowych	Liczba zatrudnionych nauczycieli	Średnia liczba godzin ponadwymiarowych na 1 zatrudnionego nauczyciela	Liczba nauczycieli realizujących godziny ponadwymiarowe	Średnia liczba godzin ponadwymiarowych na 1 nauczyciela realizującego godziny ponadwymiarowych
1.	I Liceum Ogólnokształcące im. M. Curie - Skłodowskiej w Złotowie	44,05	29	1,52	14	3,15
2.	Zespół Szkół Elektro - Mechanicznych w Złotowie	110,947	36	3,47	23	4,82
3.	Zespół Szkół Ekonomicznych im. Jana Pawła II w Złotowie	193,50	49	4,03	31	6,24
4.	Zespół Szkół Rolniczych w Złotowie	35,03	33	1,55	15	2,84
5.	Zespół Szkół Spożywczych im. Stanisława Staszica w Krajence	136,55	36	3,90	23	5,94
6.	Zespół Szkół Technicznych im. Leona Kruczkowskiego w Jastrowiu	29,11	28	1,04	13	2,24
7.	Młodzieżowy Ośrodek Socjoterapii w Krajence	187	48	3,90	25	7,48
8.	Młodzieżowy Ośrodek Wychowawczy Nr 2 w Jastrowiu	34	29	1,21	7	4,86
9.	Specjalny Ośrodek Szkolno - Wychowawczy im. Polskich Olimpijczyków w Jastrowiu	187	39	4,80	33	5,67
	RAZEM:	957,19	327	2,93	184	5,20

Kadra nauczycielska (dane na dzień 30 września 2011 r. i 30 września 2012 r.)

Lp.	SZKOŁA/PLACÓWKA	Liczba nauczycieli 2011				Liczba nauczycieli 2012			
		stażyści	kontraktowi	mianowani	dplomowani	stażyści	kontraktowi	mianowani	dplomowani
1.	I Liceum Ogólnokształcące im. Marii Skłodowskiej – Curie w Złotowie	2	2	5	20	0	2	6	21
2.	Zespół Szkół Ekonomicznych im. Jana Pawła II w Złotowie	0	7	15	26	0	4	17	28
3.	Zespół Szkół Elektro – Mechanicznych w Złotowie	0	5	9	18	0	4	10	22
4.	Zespół Szkół Rolniczych w Złotowie	3	9	7	15	4	8	8	13
5.	Zespół Szkół Technicznych im. Leona Kruczkowskiego w Jastrowiu	0	4	7	17	0	4	7	17
6.	Zespół Szkół Spożywczych im. Stanisława Staszica w Krajence	2	4	10	25	3	6	4	23
7.	Specjalny Ośrodek Szkolno – Wychowawczy im. Polskich Olimpijczyków w Jastrowiu	0	11	8	19	0	12	8	19
8.	Młodzieżowy Ośrodek Socjoterapii w Krajence	4	35	3	7	4	32	5	7
9.	Młodzieżowy Ośrodek Wychowawczy Nr 2 w Jastrowiu	0	0	0	0	14	8	3	4
10.	Powiatowa Poradnia Psychologiczno – Pedagogiczna w Złotowie	0	3	1	7	0	2	2	7
11.	Poradnia Psychologiczno – Pedagogiczna w Jastrowiu	0	2	2	2	0	1	3	2
12.	Powiatowe Ognisko Pracy Pozaszkolnej w Złotowie	0	3	2	12	1	2	4	10
RAZEM		11	85	69	168	26	85	77	173

Nieobecności nauczycieli z powodu choroby w roku szkolnym 2011/2012 (zwolnienie lekarskie)

Nazwa szkoły	Liczba nauczycieli korzystających ze zwolnienia lekarskiego	Liczba dni nieobecnych z powodu choroby	Średnia liczba dni nieobecnych przypadających na 1 nauczyciela korzystającego ze zwolnienia	Uwagi
I Liceum Ogólnokształcące im. M. Curie - Skłodowskiej w Złotowie	20	271	13,55	2 osoby z powodu ciąży
Zespół Szkół Elektro - Mechanicznych w Złotowie	17	351	20,64	2 osoby długoterminowe zwolnienie lekarskie z powodu choroby
Zespół Szkół Ekonomicznych im. Jana Pawła II w Złotowie	18	100	5,55	
Zespół Szkół Rolniczych w Złotowie	27	660	24,44	2 osoby z powodu ciąży
Zespół Szkół Spożywczych im. Stanisława Staszica w Krajence	24	237	9,87	1 osoba długoterminowe zwolnienie lekarskie z powodu choroby
Zespół Szkół Technicznych im. Leona Kruczkowskiego w Jastrowiu	18	207	11,50	
Młodzieżowy Ośrodek Socjoterapii w Krajence	23	349	15,17	1 osoba długoterminowe zwolnienie lekarskie z powodu choroby
Młodzieżowy Ośrodek Wychowawczy Nr 2 w Jastrowiu	3	70	23,33	
Specjalny Ośrodek Szkolno - Wychowawczy im. Polskich Olimpijczyków w Jastrowiu	22	580	26,36	
Powiatowa Poradnia Psychologiczno-Pedagogiczna w Złotowie	5	87	17,40	
Poradnia Psychologiczno-Pedagogiczna w Jastrowiu	0	0	0	
Powiatowe Ognisko Pracy Pozaszkolnej w Złotowie	2	21	10,50	
Razem	179	2.933	16,38	

Rozwiązanie stosunku pracy w roku szkolnym 2011/2012

Podstawa prawna rozwiązania stosunku pracy	I LO	ZSE	ZSE-M	ZSR	ZST	ZSS	SOSW	MOS	MOW	PPPP Złotów	PPP Jastrowie	POPP	Razem
Na wnioszek nauczyciela	0	0	0	2	1	1	0	2	0	0	0	0	6
Art. 20 KN	0	0	0	0	0	0	0	0	0	0	0	0	0
Czasowa lub stała niezdolność do pracy	0	0	0	0	0	0	0	0	0	0	0	0	0
Uzyskanie negatywnej oceny pracy	0	0	0	0	0	0	0	0	0	0	0	0	0
Art. 26 KN	0	0	0	0	0	0	0	1	0	0	0	0	1
Przejsście na emeryturę	0	1	0	0	0	0	0	0	0	0	0	0	1
RAZEM	0	1	0	2	1	1	0	3	0	0	0	0	8

Zatrudnienie emerytów (dane na dzień 30 września 2011 r. i 30 września 2012 r.)

Lp.	SZKOŁA/PLACÓWKA	2011			2012		
		Pełnozatrudnieni	Niepełnozatrudnieni		Pełnozatrudnieni	Niepełnozatrudnieni	
		liczba osób	liczba osób	liczba etatów	liczba osób	liczba osób	liczba etatów
1.	I Liceum Ogólnokształcące im. Marii Skłodowskiej – Curie w Złotowie	0	2	1,13	0	3	0,99
2.	Zespół Szkół Ekonomicznych im. Jana Pawła II w Złotowie	0	3	1,55	0	3	0,98
3.	Zespół Szkół Elektro – Mechanicznych w Złotowie	0	3	2,27	0	2	1,21
4.	Zespół Szkół Rolniczych w Złotowie	0	1	0,5	0	1	0,50
5.	Zespół Szkół Technicznych im. Leona Kruczkowskiego w Jastrowiu	0	1	0,45	0	1	0,43
6.	Zespół Szkół Spożywczych im. Stanisława Staszica w Krajence	0	4	1,24	0	2	0,72
7.	Specjalny Ośrodek Szkolno – Wychowawczy im. Polskich Olimpijczyków w Jastrowiu	0	2	1,44	0	2	1,39
8.	Młodzieżowy Ośrodek Socjoterapii w Krajence	0	1	0,5	0	0	0
9.	Młodzieżowy Ośrodek Wychowawczy Nr 2 w Jastrowiu	0	0	0	0	0	0
10.	Powiatowa Poradnia Psychologiczno – Pedagogiczna w Złotowie	0	0	0	0	1	0,50
11.	Poradnia Psychologiczno – Pedagogiczna w Jastrowiu	0	0	0	0	0	0
12.	Powiatowe Ognisko Pracy Pozaszkolnej w Złotowie	0	4	0,83	0	4	1,00
RAZEM		0	21	9,91	0	19	7,72

Awans zawodowy nauczycieli

Karta Nauczyciela w swojej treści zawiera system awansów, od nauczyciela stażysty, poprzez kontraktowego, mianowanego, do nauczyciela dyplomowanego. Dla najlepszych w zawodzie przewidziano honorowy tytuł – profesora oświaty. Uzyskanie kolejnego wyższego stopnia awansu zawodowego związane jest z odbyciem określonego przepisami stażu i uzyskaniem akceptacji komisji kwalifikacyjnej lub zdania egzaminu przed stosowną komisją. Ze stopniem awansu zawodowego powiązana jest bezpośrednio wysokość wynagrodzenia zasadniczego nauczycieli oraz stabilizacja zawodowa. Kryteria i procedury awansu zależą od stopnia o jaki ubiega się nauczyciel. Stażysta musi zaprezentować dorobek zawodowy w swojej szkole. Nauczyciel kontraktowy zdaje egzamin przed komisją powołaną przez organ prowadzący szkołę. Dorobek nauczyciela mianowanego ocenia komisja powołana przez kuratora oświaty. W komisjach zasiadają dyrektorzy szkół, przedstawiciele organu prowadzącego i przedstawiciele organu nadzoru oraz eksperci z listy Ministra Edukacji Narodowej.

Uzyskanie kolejnych stopni awansu wymaga spełnienia określonych kryteriów i przejścia przez ustalone procedury. Awans wiąże się każdorazowo ze wzrostem płac nauczyciela. W roku szkolnym 2011/2012 roku do Starostwa Powiatowego w Złotowie wpłynęło **9** wniosków, złożonych przez nauczycieli ubiegających się o awans na stopień nauczyciela mianowanego, zatrudnionych w szkołach dla których, organem prowadzącym jest powiat złotowski.

Zgodnie z art.9 g ust.2 ustawy z dnia 26 stycznia 1982 roku – Karta Nauczyciela (t.j. Dz. U. z 2006 r., Nr 97 poz. 674 ze zm.) Zarząd Powiatu Złotowskiego powołał **9** komisji egzaminacyjnych, celem przeprowadzenia postępowań egzaminacyjnych dla nauczycieli ubiegających się o awans na stopień nauczyciela mianowanego.

Komisje egzaminacyjne przeprowadziły postępowania egzaminacyjne dla nauczycieli, w wyniku których **9** nauczycieli zdało egzamin na stopień nauczyciela mianowanego. Liczbę nauczycieli, którzy uzyskali awans zawodowy w wyniku postępowania kwalifikacyjnego lub egzaminacyjnego w poszczególnych szkołach i placówkach przedstawia poniższa tabela.

Awans zawodowy nauczycieli w roku szkolnym 2011/2012

Lp.	SZKOŁA/PLACÓWKA	Liczba nauczycieli, którzy brali udział w postępowaniu na wyższy stopień awansu zawodowego			Liczba niepowodzeń w postępowaniu na wyższy stopień awansu zawodowego
		na nauczyciela kontraktowego	na nauczyciela mianowanego	na nauczyciela dyplomowanego	
1.	I Liceum Ogólnokształcące im. Marii Skłodowskiej-Curie w Złotowie	1	1	0	0
2.	Zespół Szkół Ekonomicznych im. Jana Pawła II w Złotowie	0	2	1	0
3.	Zespół Szkół Elektro – Mechanicznych w Złotowie	0	1	0	0
4.	Zespół Szkół Rolniczych w Złotowie	2	1	0	0
5.	Zespół Szkół Technicznych im. Leona Kruczkowskiego w Jastrowiu	0	0	0	0
6.	Zespół Szkół Spożywczych im. Stanisława Staszica w Krajence	2	0	2	0
7.	Specjalny Ośrodek Szkolno – Wychowawczy im. Polskich Olimpijczyków w Jastrowiu	0	2	1	0
8.	Młodzieżowy Ośrodek Socjoterapii w Krajence	2	0	0	0
9.	Młodzieżowy Ośrodek Wychowawczy Nr 2 w Jastrowiu	0	0	0	0
10.	Powiatowa Poradnia Psychologiczno-Pedagogiczna w Złotowie	0	0	0	0
11.	Poradnia Psychologiczno-Pedagogiczna w Jastrowiu	0	1	0	0
12.	Powiatowe Ognisko Pracy Pozaszkolnej w Złotowie	0	1	0	0
RAZEM		7	9	4	0

Dane dotyczące podniesienia bądź zmiany kwalifikacji zawodowych przez nauczycieli.

System oświaty w Polsce stawia z całą mocą na podnoszenie kwalifikacji przez nauczycieli. Ważne jest:

- przygotowanie nauczycieli do samodzielnego opracowywania programów nauczania i programów wychowania,
- doskonalenie szczególnie dydaktycznej i wychowawczej funkcji nauczycieli,
- tworzenie warunków do pełnienia przez nich bardziej podmiotowej i aktywnej roli w edukacji, odpowiednio do założonych celów w zakresie nauczania,
- kształtowanie umiejętności i wychowywanie uczniów.

Ważną rolę w doskonaleniu nauczycieli odgrywają takie formy, jak: kursy kwalifikacyjne, kursy doskonalące realizowane w placówkach doskonalenia nauczycieli oraz seminaria i warsztaty. Główne obszary tematyczne realizowane poprzez placówki doskonalenia nauczycieli związane z wdrożoną reformą oświaty dotyczą: doskonalenia informatycznego, szkolenia dyrektorów szkół i pracowników nadzoru pedagogicznego, nauki tworzenia ścieżek międzyprzedmiotowych, pracy metodami aktywnymi w nauczaniu przedmiotowym, blokowym i zintegrowanym, opracowywania programów kształcenia itp.

O jakości przeprowadzanych zmian w edukacji stanowią przede wszystkim nauczyciele i ich kompetencje, poprzez system kształcenia ustawicznego, który odbywa się w formach – od indywidualnego samokształcenia, poprzez zespołową pracę samokształceniową w ramach wewnątrzszkolnego systemu doskonalenia nauczycieli, doradztwo programowo – metodyczne, różnego rodzaju konferencje i kursy szkoleniowo – kwalifikacyjne, aż po studia podyplomowe.

W związku z powyższym nauczyciele zatrudnieni w szkołach ponadgimnazjalnych i placówkach podnoszą swoje kwalifikacje podejmując kształcenie, o czym świadczą poniższe dane.

Doskonalenie nauczycieli w roku szkolnym 2011/2012

Lp.	SZKOŁA/PLACÓWKA	Liczba nauczycieli, którzy w roku szkolnym 2011/2012 ukończyli						
		studia I stopnia (licencjat)	studia II stopnia	studia podyplomowe	kursy kwalifikacyjne i inne	szkolenia	warsztaty	inne
1.	I Liceum Ogólnokształcące im. Marii Skłodowskiej – Curie w Złotowie	0	0	1	3	7	0	0
2.	Zespół Szkół Ekonomicznych im. Jana Pawła II w Złotowie	0	0	3	8	32	3	0
3.	Zespół Szkół Elektro – Mechanicznych w Złotowie	0	1	1	2	1	4	7
4.	Zespół Szkół Rolniczych w Złotowie	2	1	10	6	81	6	5
5.	Zespół Szkół Technicznych im. Leona Kruczkowskiego w Jastrowiu	0	0	5	15	24	3	0
6.	Zespół Szkół Spożywczych im. Stanisława Staszica w Krajence	0	0	2	7	17	6	Seminarium – 2 Projekty „Doskonały praktyk” - 3 Konferencja naukowa – 3 Konferencja – 9 Spotkanie metodyczne – 3
RAZEM		2	2	22	41	162	22	72

Podnoszenie kwalifikacji zawodowych przez nauczycieli

Liczba nauczycieli, którzy:	LO		ZSE		ZSE-M		ZSR		ZST		ZSS		SOS-W		MOS		MOW	
	liczba	%	liczba	%	liczba	%	liczba	%	liczba	%	liczba	%	liczba	%	liczba	%	Liczba	%
mają prawo do nauczania dwóch lub więcej przedmiotów	12	46,15	36	73,5	16	50	15	42	14	56	17	43,6	1	2,63	6	12,2	0	0

Funkcjonowanie poradni psychologiczno – pedagogicznych

Zatrudnienie w poradniach psychologiczno – pedagogicznych (dane na dzień 30 września 2011 r. i 30 września 2012 r.)

Lp.	Wyszczególnienie	PPPP Złotów		PPP Jastrowie	
		2010/2011	2011/2012	2010/2011	2011/2012
1.	Liczba etatów pedagogicznych	10	10	6	6
2.	Liczba etatów administracji	2,25	2	1,25	1,25
3.	liczba etatów obsługi w tym służby zdrowia	0,50	0,50 0,08	0,50	0,50 0,05
	Razem	12,75	12,58	7,75	7,80

Funkcjonowanie poradni psychologiczno – pedagogicznych (dane na dzień 30 września 2011 r. i 30 września 2012 r.)

Lp.	Wyszczególnienie	PPPP Złotów		PPP Jastrowie	
		2010/2011	2011/2012	2010/2011	2011/2012
1.	Liczba osób objętych opieką poradni	9.410	10.528	4.354	4.723
2.	Liczba opinii na 1000 osób objętych opieką	34,6	41,41	45,48	43,83
3.	Liczba orzeczeń na 1000 osób objętych opieką	10,10	11,30	19,06	15,88
4.	Liczba opinii na etat pedagogiczny	32,60	43,60	33,00	34,50
5.	Liczba orzeczeń na etat pedagogiczny	9,50	11,90	13,80	12,50

Liczba opinii wydanych przez poradnie psychologiczno – pedagogiczne

Lp.	Opinie w sprawie:	PPPP Złotów		PPP Jastrowie	
		2010/2011	2011/2012	2010/2011	2011/2012
1.	Wcześniejszego przyjęcia dziecka do szkoły podstawowej	1	0	0	0
2.	Odroczenia rozpoczęcia spełniania obowiązku szkolnego	4	4	3	4
3.	Pozostawienia ucznia kl. I-III SP na drugi rok w tej samej klasie	0	0	0	0
4.	Objęcia ucznia nauką w klasie terapeutycznej	0	0	0	0
5.	Dostosowania wymagań edukacyjnych do indywidualnych potrzeb ucznia	191	178	70	13
6.	Zwolnienia ucznia z wadą słuchu lub z głęboką dysleksją rozwojową z nauki drugiego języka obcego	0	0	0	0
7.	Udzielenia zezwolenia na indywidualny program lub tok nauki	0	0	1	0
8.	Przyjęcia ucznia gimnazjum do oddziału przysposabiającego do pracy	19	6	6	12
9.	Przyjęcia do klasy pierwszej szkoły ponadgimnazjalnej kandydata z problemami zdrowotnymi, ograniczającymi możliwość wyboru kierunku kształcenia ze względu na stan zdrowia	1	0	0	0
10.	Przystąpienia ucznia do egzaminu zewnętrznego w warunkach i formie dostosowanych do indywidualnych potrzeb psychofizycznych ucznia	0	0	10	7
11.	Inne: - opinie w sprawie pomocy psychologiczno-pedagogicznej - opinie w sprawie przyjęcia ucznia gimnazjum do oddziału przysposabiającego do pracy	110	248	102	171
	Razem	327	436	198	207

Liczba orzeczeń wydanych przez zespoły orzekające działające przy poradniach psychologiczno – pedagogicznych

Lp.	Orzeczenia w sprawie:	PPPP Złotów		PPP Jastrowie	
		2010/2011	2011/2012	2010/2011	2011/2012
1.	Niepełnosprawność ruchowa	4	3	0	0
2.	Upośledzenie umysłowe w stopniu lekkim	19	34	42	24
3.	Upośledzenie umysłowe w stopniu umiarkowanym lub znacznym	13	10	18	12
4.	Sprężone niepełnosprawności	3	1	0	0
5.	Orzeczenie uchylające	0	0	1	2
6.	Orzeczenie o potrzebie indywidualnego nauczania	35	37	19	22
7.	Opinia o potrzebie wczesnego wspomaganie	1	3	2	3
8.	Inne: - orzeczenia o niedostosowaniu społecznym - orzeczenia o braku potrzeby nauczania indywidualnego	20	31	1	12
	Razem	95	119	83	75

Nagrody i odznaczenia za zasługi na rzecz oświaty przyznane w roku 2012

Lp.	Nazwa szkoły	Imię i nazwisko osoby odznaczonej	Rodzaj odznaczenia
1.	I Liceum Ogólnokształcące im. M. Curie - Skłodowskiej w Złotowie	-	-
2.	Zespół Szkół Elektro - Mechanicznych w Złotowie	-	-
3.	Zespół Szkół Ekonomicznych im. Jana Pawła II w Złotowie	Ewa Dubicka Stanisław Herman	Medal Komisji Edukacji Narodowej Brązowy Krzyż Zasługi
4.	Zespół Szkół Rolniczych w Złotowie	-	-
5.	Zespół Szkół Spożywczych im. Stanisława Staszica w Krajence	Agnieszka Zdrenka - Gronowska Wielga Jerzy Wioletta Lis Mirosław Zaorski Danuta Kitowska Justyna Dmuchowska Anna Gola-Kleszcz Tatiana Ostapczuk-Bednarek Bożena Paluszkiewicz Wojciech Daszkiewicz Ewa Polańska-Ciechanowska Stefan Kitela	Brązowy Krzyż Zasługi Złoty Medal za Długoletnią Służbę Srebrny Medal za Długoletnią Służbę Srebrny Medal za Długoletnią Służbę Srebrny Medal za Długoletnią Służbę Brązowy Medal za Długoletnią Służbę Brązowy Medal za Długoletnią Służbę Brązowy Medal za Długoletnią Służbę Brązowy Medal za Długoletnią Służbę Brązowy Medal za Długoletnią Służbę Medal Komisji Edukacji Narodowej Medal Komisji Edukacji Narodowej
6.	Zespół Szkół Technicznych im. Leona Kruczkowskiego w Jastrowiu	-	-
7.	Młodzieżowy Ośrodek Socjoterapii w Krajence	-	-
8.	Młodzieżowy Ośrodek Wychowawczy Nr 2 w Jastrowiu	-	-
9.	Specjalny Ośrodek Szkolno – Wychowawczy im. Polskich Olimpijczyków w Jastrowiu	-	-
10.	Powiatowa Poradnia Psychologiczno-Pedagogiczna w Złotowie	-	-
11.	Poradnia Psychologiczno-Pedagogiczna w Jastrowiu	-	-
12.	Powiatowe Ognisko Pracy Pozaszkolne w Złotowie	Aldona Chamarczuk	Medal Komisji Edukacji Narodowej

Rozdział VIII. Warunki kształcenia

Baza dydaktyczna szkół i placówek

Wyposażenie szkół i placówek w sprzęt i pomoce dydaktyczne

Lp.	SZKOŁA/PLACÓWKA	LICZBA						
		komputerów w szkole/dla uczniów	komputerów z dostępem do Internetu	uczniów na jeden komputer	tablic interaktywnych	projektorów multimedialnych	wizualizerów	mikroskopów stereoskopowych
1.	Liceum Ogólnokształcące im. Marii Skłodowskiej – Curie w Złotowie	43/29	41	10,97	1	7	0	0
2.	Zespół Szkół Ekonomicznych im. Jana Pawła II w Złotowie	84/72	84	7,43	2	10	1	0
3.	Zespół Szkół Elektro – Mechanicznych w Złotowie	46/38	46	11,45	1	4	0	0
4.	Zespół Szkół Rolniczych w Złotowie	80/63	80	4,48	2	9	0	1
5.	Zespół Szkół Technicznych im. Leona Kruczkowskiego w Jastrowiu	81/64	74	3,70	1	9	1	3
6.	Zespół Szkół Spożywczych im. Stanisława Staszica w Krajence	99/73	97	5,81	4	7	0	0
7.	Specjalny Ośrodek Szkolno – Wychowawczy im. Polskich Olimpijczyków w Jastrowiu	39/11	11	11,73	0	1	0	2
8.	Młodzieżowy Ośrodek Socjoterapii w Krajence	22/13	22	5,54	1	1	0	1
9.	Młodzieżowy Ośrodek Wychowawczy nr 2 w Jastrowiu	19/12	17	3	1	1	0	0
10.	Poradnia Psychologiczno-Pedagogiczna w Złotowie	5	5	0	0	1	0	0
11.	Poradnia Psychologiczno-Pedagogiczna w Jastrowiu	3	3	0	0	1	0	0
12.	Powiatowe Ognisko Pracy Pozaszkolnej w Złotowie	0	0	0	0	0	0	0
RAZEM		521/375	485		13	51	2	7

Korzystanie z zasobów bibliotecznych

Szkoła	Liczba woluminów w bibliotece	Liczba wypożyczeń
I LO	16.700	2.269
ZSE	13.497	3.476
ZSE-M	10.000	518
ZSR	10.565	2.941
ZST	15.958	1.521
ZSS	18.941	1.341

Remonty

W większości szkoły i placówki mieszczą się w starych budynkach, które zostały wybudowane w latach 60 – tych oraz przed rokiem 1939.

Edukacja wysokiej jakości wymaga dobrej bazy i właściwego wyposażenia szkół i placówek oraz zapewnienia właściwej ich obsługi. Dlatego, w ramach kompetencji ustawowych i możliwości finansowych powiatu, sukcesywnie przeprowadzane są remonty obiektów oświatowych lub ich części oraz roboty modernizacyjne, remontowe i inwestycyjne w poszczególnych jednostkach oświatowych.

Inwestycje i remonty zrealizowane w szkołach i placówkach w roku szkolnym 2011/2012

Lp.	SZKOŁA/PLACÓWKA	Opis inwestycji/remontu	Koszt inwestycji/remontu	Źródło finansowania inwestycji/remontu
1.	I Liceum Ogólnokształcące im. Marii Skłodowskiej – Curie w Złotowie	Wykonanie tynku mozaikowego, naprawa centrali, usunięcie awarii instalacji elektrycznej i grzewczej. Zestaw do E-dziennika	17.163,11	Środki budżetowe
2.	Zespół Szkół Ekonomicznych im. Jana Pawła II w Złotowie	2011 – ułożenie polbruk	1.000,00	Środki budżetowe
		Wykładzina PCV do 1 klasy	4.951,99	
		Wymiana okien	3.300,00	
		2012 – częściowa wymiana okien	41.856,57	
		Częściowa wymiana ogrodzenia	36.143,43	
		Malowanie i wymiana oświetlenia na auli	14.520,23	
		Wykładzina do dwóch klas	8.068,00	
		Malowanie szatni, sekretariatu, pomieszczenia administracyjnego	5.488,60	
		Przeróbka instalacji c.o.	2.174,64	
Razem	117.503,46			
3.	Zespół Szkół Elektro – Mechanicznych w Złotowie	Remont warsztatów szkolnych, adaptacja pomieszczeń na sale lekcyjne, remont instalacji CO (budynek warsztatów), zakup szlifierki	157.127,23	Środki budżetowe
4.	Zespół Szkół Rolniczych w Złotowie	-	-	-
5.	Zespół Szkół Technicznych im. Leona Kruczkowskiego w Jastrowiu	Remont pomieszczeń internatu (materiały i usługi)	44.593,16	Środki budżetowe
		Remont sali gimnastycznej (materiały)	3.769,41	Środki budżetowe
		Razem	48.362,57	

6.	Zespół Szkół Spożywczych im. Stanisława Staszica w Krajence	Renowacja kortów tenisowych	30.772,00	Środki budżetowe
		Remont dachu na hali gimnastycznej i wymiana 1 z 2 pękniętych rynien przy hali gimnastycznej	3.600,00	Środki budżetowe
		Razem	34.372,00	
7.	Specjalny Ośrodek Szkolno – Wychowawczy im. Polskich Olimpijczyków w Jastrowiu	Remont schodów - wymiana płytek	5.200,40	Środki budżetowe
		Wykonanie systemu przeciwoblodzeniowego schodów	2.460,00	Środki budżetowe
		Zakup materiałów zużytych na ww. remonty	11.868,99	Środki budżetowe
		Razem	19.529,39	
8.	Młodzieżowy Ośrodek Socjoterapii w Krajence	Remont schodów prowadzących do Ośrodka	13.859,46	Środki budżetowe
		Remont instalacji elektrycznej na III piętrze internatu	700,00	Środki budżetowe
		Razem	14.559,46	
9.	Młodzieżowy Ośrodek Wychowawczy Nr 2 w Jastrowiu	Remont pomieszczeń na parterze i pierwszym piętrze (sale lekcyjne, pomieszczenia administracyjne, łazienka, pomieszczenia internatu) malowanie ścian, wymiana instalacji elektrycznej, ułożenie płytek w łazience, wymiana drzwi, montaż ścianki działowej)	70.786,57	Środki budżetowe
		Zakup wyposażenia w ramach projektu „Bezpieczna i przyjazna szkoła. Wsparcie działalności młodzieżowych ośrodków wychowawczych w zakresie tworzenia warunków umożliwiających terminową realizację postanowień sądów dla tymczasowego umieszczania nieletnich w MOW – poprawa skuteczności wykonywania orzeczeń sądowych”	219.048,05	182 122,57 – środki Ministerstwa Edukacji Narodowej 36 925,48 – środki budżetu powiatu
10.	Powiatowa Poradnia Psychologiczno – Pedagogiczna w Złotowie	-	-	-
11.	Poradnia Psychologiczno – Pedagogiczna w Jastrowiu	Ocieplenie poddasza, wymiana drzwi na strych wraz z zabudową i dociepleniem ścian schodów na poddasze; modernizacja WC na I-piętrze, wymiana drzwi do gabinetów specjalistów	10.220,00	Środki budżetowe
12.	Powiatowe Ognisko Pracy Pozaszkolnej w Złotowie	-	-	-
RAZEM			708.671,84	

Przychody szkół i placówek w roku szkolnym 2011/2012

Lp.	SZKOŁA/PLACÓWKA	Przychody z tytułu:							Razem
		wynajmu pomieszczeń	usług	darowizny	działalności warsztatów szkolnych	działalności Stacji Kontroli Pojazdów	działalności młyna szkolnego	inne	
1.	Liceum Ogólnokształcące im. Marii Skłodowskiej – Curie w Złotowie	9.045,00	0	0	0	0	0	4.462,18	13.507,18
2.	Zespół Szkół Ekonomicznych im. Jana Pawła II w Złotowie	28.070,50	0	0	0	0	0	5.982,58	34.053,08
3.	Zespół Szkół Elektro – Mechanicznych w Złotowie	9.709,85	19.661,60	0	58.725,00	0	0	4.824,49	92.920,94
4.	Zespół Szkół Rolniczych w Złotowie	87.852,57	68.752,17	0	140.735,61	0	0	2.277,54	299.617,89
5.	Zespół Szkół Technicznych im. Leona Kruczkowskiego w Jastrowiu	114.700,04	47.454,70	0	2.146,91	202.532,52	0	8.200,95	375.035,12
6.	Zespół Szkół Spożywczych im. Stanisława Staszica w Krajence	44.785,30	307.164,47	0	0	0	663.794,95	0	1.015.744,72
7.	Specjalny Ośrodek Szkolno – Wychowawczy im. Polskich Olimpijczyków w Jastrowiu	22.752,90	84.788,70	2.480,00	0	0	0	1.630,88	111.652,48
8.	Młodzieżowy Ośrodek Socjoterapii w Krajence	0	53.203,81	700,00	0	0	0	3.162,25	57.066,06
9.	Młodzieżowy Ośrodek Wychowawczy nr 2 w Jastrowiu	0	0	0	0	0	0	0	0
10.	Powiatowa Poradnia Psychologiczno – Pedagogiczna w Złotowie	0	0	0	0	0	0	0	0
11.	Poradnia Psychologiczno – Pedagogiczna w Jastrowiu	0	0	0	0	0	0	0	0
12.	Powiatowe Ognisko Pracy Pozaszkolnej w Złotowie	0	0	0	0	0	0	0	0
RAZEM		316.916,16	581.025,45	3.180,00	201.607,52	202.532,52	663.794,95	30.540,87	1.999.597,47

Rozdział IX. Ewaluacja

Ewaluacja całościowa w Powiatowej Poradni Psychologiczno – Pedagogicznej w Złotowie w roku szkolnym 2011/2012.

Wymaganie	Poziom spełniania wymagania
Obszar: Efekty	
Potrzeby osób korzystających z oferty placówki są realizowane	A
Osoby korzystające z oferty placówki są aktywne	B
Osoby korzystające z oferty placówki są zadowolone z działalności placówki	A
Obszar: Procesy	
Placówka ma koncepcję pracy	B
Oferta placówki umożliwia realizację zadań placówki	A
Procesy edukacyjne mają charakter zorganizowany i są efektem współdziałania nauczycieli	B
Prowadzone są działania służące wyrównywaniu szans edukacyjnych	B
Obszar: Środowisko	
Wykorzystywane są zasoby środowiska na rzecz wzajemnego rozwoju	A
Promowana jest wartość edukacji	B
Obszar: Zarządzanie	
Funkcjonuje współpraca w zespołach	B
Sprawowany jest wewnętrzny nadzór pedagogiczny	A
Warunki funkcjonowania placówki	C

Legenda:

- Poziom E – oznaczający niski stopień wypełniania wymagania przez placówkę
- Poziom D – oznaczający podstawowy stopień wypełniania wymagania przez placówkę
- Poziom C – oznaczający średni stopień wypełniania wymagania przez placówkę
- Poziom B – oznaczający wysoki stopień wypełniania wymagania przez placówkę
- Poziom A – oznaczający bardzo wysoki stopień wypełniania wymagania przez placówkę

Wnioski z ewaluacji przeprowadzonej w Powiatowej Poradni Psychologiczno - Pedagogicznej w Złotowie

- Placówka efektywnie realizuje wyznaczone cele i zadania. Obecność pracowników poradni w szkołach i placówkach oraz dostosowanie godzin pracy do oczekiwań klientów wpływa na wysoki stopień zaspokojenia potrzeb i oczekiwań środowiska lokalnego.
- Pracownicy merytoryczni systematycznie diagnozują potrzeby klientów, sukcesywnie wprowadzając do oferty nowe formy pracy i rodzaje zajęć.
- Placówka diagnozuje atrakcyjność, poziom satysfakcji i zadowolenia klientów oraz stosownie do możliwości spełnia ich oczekiwania dotyczące zmian w swojej organizacji pracy.
- Priorytetem poradni jest wysoka jakość świadczonych usług, podnoszenie kwalifikacji zawodowych i doskonalenie pracowników.
- Pracownicy poradni chętnie dzielą się swoją wiedzą i doświadczeniem oraz aktywnie uczestniczą w życiu przedszkoli, szkół i placówek.
- Współpraca placówki z osobami i organizacjami działającymi w środowisku jest satysfakcjonująca i przynosi obustronne korzyści.
- Poradnia ma ograniczone możliwości zapewnienia pełnej opieki osobom niepełnosprawnym ruchowo korzystającym z jej usług z powodu położenia i trudności lokalowych (lokalizacja poradni na I piętrze).
- Poradnia jest postrzegana jako placówka profesjonalna, przyjazna dziecku i rodzinie. Pracowników cechuje otwartość, fachowość i rzetelność.
- Wnioski wypływające z wewnętrznego nadzoru pedagogicznego wykorzystywane są do planowania pracy poradni i wprowadzania zmian w jej funkcjonowaniu, co zapewnia stały rozwój placówki.
- W poradni realizowane są innowacje pedagogiczne.

Ewaluacja częściowa w I Liceum Ogólnokształcącym im. Marii – Skłodowskiej – Curie w Złotowie w roku szkolnym 2011/2012.

Wymaganie	Poziom spełniania wymagania
Obszar: Zarządzanie	
Funkcjonuje współpraca w zespołach	D
Sprawowany jest wewnętrzny nadzór pedagogiczny	D
Warunki funkcjonowania szkoły	C

Legenda:

- **Poziom E** – oznaczający niski stopień wypełniania wymagania przez szkołę
- **Poziom D** – oznaczający podstawowy stopień wypełniania wymagania przez szkołę
- **Poziom C** – oznaczający średni stopień wypełniania wymagania przez szkołę
- **Poziom B** – oznaczający wysoki stopień wypełniania wymagania przez szkołę
- **Poziom A** – oznaczający bardzo wysoki stopień wypełniania wymagania przez szkołę

Wnioski z ewaluacji przeprowadzonej w I Liceum Ogólnokształcącym im. Marii Skłodowskiej - Curie w Złotowie

- Praca zespołu ds. analizy celów Programu Pracy Szkoły, a nie wnioski wynikające z wewnętrznego nadzoru pedagogicznego dyrektora znacząco wpływa na dalszy rozwój szkoły.
- Warunki lokalowe szkoły i jej wyposażenie, mimo nielicznych braków, umożliwiają realizację założonych celów i rozwój umiejętności uczniów.
- Zespołowa praca nauczycieli nie przekłada się na jej systematyczne planowanie i analizowanie.
- Doskonalenie zawodowe podejmowane przez nauczycieli nie obejmuje form i metod pracy zespołowej, co utrudnia doskonalenie tych umiejętności przez członków rady pedagogicznej.

Rozdział X. Finansowanie oświaty

Wybrane informacje o finansowaniu oświaty za lata 2010 – 2011

	Wykonanie 2010	Wykonanie 2011	Plan 2012
Liczba ludności	68 791	70 292	68 355
Dochody budżetu ogółem:	62 934 893,94	57 121 814,78	60 423 631,00
Dochody na 1 mieszkańca	914,87	812,64	883,97
Subwencja ogólna:	33 097 500,00	33 514 445,00	34 924 534,00
Subwencja ogólna na 1 mieszkańca:	481,31	476,79	510,93
Część oświatowa subwencji ogólnej:	24 285 673,00	25 202 999,00	26 709 322,00
Część oświatowa subwencji ogólnej na 1 mieszkańca:	353,04	358,55	390,74
Wydatki budżetowe ogółem:	71 677 633,18	57 711 919,90	63 385 388,00
Wydatki na 1 mieszkańca ogółem:	1 041,96	821,03	927,28
Wydatki na oświatę i wychowanie ogółem:	24 382 699,84	27 355 393,66	28 654 829,00
Wydatki na oświatę i wychowanie na 1 mieszkańca:	354,45	389,17	419,21
Wydatki na oświatę i wychowanie na 1 ucznia:	8 802,42	9 394,02	10 370,91
Wydatki na oświatę ponadgimnazjalną:	15 597 733,75	16 155 807,83	16 558 735,00
Wydatki na oświatę ponadgimnazjalną na 1 mieszkańca:	226,74	229,84	242,25
Wydatki na oświatę ponadgimnazjalną na jednego ucznia: w tym:	6 138,42	6 446,85	7 016,41
<i>I LO w Złotowie</i>		5 672,31	6 405,57
<i>ZSE-M w Złotowie</i>		5 188,98	5 871,01
<i>ZSE w Złotowie</i>		5 895,88	6 690,51
<i>ZST w Jastrowiu</i>		9 093,47	9 471,47
<i>ZSS w Krajence</i>		7 170,19	7 383,94
<i>ZSR w Złotowie</i>		6 649,48	7 381,77
Wydatki na dotacje dla placówek niepublicznych:	1 576 791,46	1 777 221,81	1 701 223,00
Wydatki na dotacje dla placówek niepublicznych na 1 ucznia:	9 167,39	10 393,11	11 119,10
Wydatki na doszkwalenie i doskonalenie nauczycieli:	55 191,37	58 975,59	80 570,00
Różnica między wydatkami oświatowymi a częścią oświatową subwencji ogólnej:	-97 026,84	-2 152 394,66	-1 945 507,00

Rozdział XI. Podsumowanie, wnioski

Niniejszy materiał ma na celu nie tylko wywiązanie się z ustawowego obowiązku, ale również przekazanie jak najszerszego obrazu oświaty, reprezentowanej przez szkoły i placówki oświatowe prowadzone przez Powiat Złotowski. Można w nim znaleźć informacje sporządzone na podstawie danych SIO i sprawozdań zawierających podstawowe wielkości dotyczące liczby uczniów, absolwentów, kadry pedagogicznej i opiekuńczo - wychowawczej, zatrudnienia pracowników administracji i obsługi, czy przeprowadzonych remontów w czasie wakacji. W opracowaniu znajduje się również zestawienie zdawalności egzaminów zewnętrznych oraz podstawowe dane dotyczące szkół i placówek niepublicznych. Większość informacji przygotowana została w postaci wskaźników liczbowych zestawionych w tabelach, które dla porównania zawierają dane z lat wcześniejszych.

Podstawowe decyzje dotyczące szkół i placówek prowadzonych przez Powiat Złotowski podjęte w roku szkolnym 2011/2012

- Utworzenie nowej jednostki - Młodzieżowego Ośrodka Wychowawczego Nr 2 w Jastrowiu.
- Przeprowadzenie konkursów na stanowiska dyrektora:
 - Młodzieżowego Ośrodka Wychowawczego Nr 2 w Jastrowiu
 - Zespołu Szkół Elektro - Mechanicznych w Złotowie,
 - Zespołu Szkół Ekonomicznych im. Jana Pawła II w Złotowie,
 - Zespołu Szkół Technicznych im. Leona Kruczkowskiego w Jastrowiu,
 - Powiatowej Poradni Psychologiczno – Pedagogicznej w Złotowie,
 - Powiatowego Ogniska Pracy Pozaszkolnej w Złotowie.
- Dokonanie zmian w planie sieci publicznych szkół ponadgimnazjalnych i specjalnych w powiecie złotowskim poprzez:
 - likwidację liceów profilowanych,
 - likwidację techników uzupełniających,
 - likwidację uzupełniającego liceum ogólnokształcącego wchodzącego w skład Zespołu Szkół Spożywczych im. Stanisława Staszica w Krajence,
 - przekształcenie zasadniczych szkół zawodowych w związku z ujednoczeniem długości okresu nauczania, wynoszącym aktualnie w tym typie szkoły 3 lata,
 - przekształcenie uzupełniających liceów ogólnokształcących dla dorosłych w licea ogólnokształcące dla dorosłych.
- Wprowadzenie zmian w zasadach ustalania wymiaru zajęć oraz przyznawania dodatków dla nauczycieli.

Rekrutacja do szkół ponadgimnazjalnych.

Powiat Złotowski chcąc zapewnić wszechstronny zakres możliwości edukacyjnych dla uczniów kończących gimnazjum oraz w trosce o przygotowanie oferty edukacyjnej, która najtrafniej odpowiedziałaby na zapotrzebowanie gimnazjalistów klas trzecich, przeprowadził wśród ww. anonimową ankietę, mającą na celu zbadanie preferencji edukacyjnych. Ankieta przeprowadzona została we wszystkich publicznych i niepublicznych gimnazjach powiatu złotowskiego oraz gimnazjach w Łobżeniczy i Debrznie. Z budżetu powiatu został wydany

informator oświatowy, zawierający podstawowe informacje o naszych szkołach i placówkach, który został dostarczony do wszystkich gimnazjów leżących na terenie naszego powiatu oraz gimnazjów należących do powiatów ościennych, których absolwenci wybierali szkoły i placówki leżące na naszym terenie. Ponadto, po dwóch latach przerwy, zorganizowano Powiatową Giełdę Szkół, która miała miejsce 29 marca 2012 r. w hali sportowej MLKS "Sparta".

W bieżącym roku szkolnym utworzono 23 oddziały klas pierwszych szkół dla młodzieży, w których naukę rozpoczęło 661 uczniów. W zestawieniu z ubiegłym rokiem szkolnym liczba uczniów klas pierwszych jest o 22 osoby mniejsza. Dla porównania różnica sprzed dwóch lat była zdecydowanie większa i wynosiła 73 uczniów. Biorąc pod uwagę liczbę absolwentów gimnazjum w roku szkolnym 2010/2011 i 2011/2012 można stwierdzić, że migracja absolwentów gimnazjów powiatu złotowskiego do szkół ponadgimnazjalnych dużych ośrodków miejskich powiatów ościennych zatrzymała się na tym samym poziomie. Zmniejszenie migracji absolwentów gimnazjów powiatu złotowskiego do szkół ponadgimnazjalnych w Pile, Szczecinku czy Wałczu może mieć miejsce w przypadku podniesienia efektywności kształcenia przez nasze szkoły oraz poprzez stworzenie bardziej atrakcyjnej oferty edukacyjnej.

Liczba uczniów i słuchaczy

- Liczba uczniów i słuchaczy realizujących naukę w szkołach ponadgimnazjalnych naszego powiatu w bieżącym roku szkolnym jest o 171 osób mniejsza niż w roku szkolnym 2011/2012. Nadal zdecydowanie więcej absolwentów opuszcza nasze szkoły niż rozpoczyna naukę w oddziałach klas pierwszych.

- Na terenie powiatu złotowskiego prowadzą działalność placówki niepubliczne. Łącznie w placówkach tych kształcą się 120 uczniów i słuchaczy. W porównaniu do ubiegłego roku szkolnego jest to liczba o 33 osoby mniejsza. W powiecie złotowskim ma miejsce korzystna sytuacja, z punktu widzenia powiatu, polegająca na tendencji niżkowej dotyczącej oddziałów szkół niepublicznych oraz ich liczby uczniów i słuchaczy.

Wyniki nauczania - egzaminy zewnętrzne

- Egzamin maturalny.

Najwyższą zdawalność egzaminu maturalnego, znacznie przekraczającą średnią województwa wielkopolskiego i średnią okręgu osiągnęli absolwenci technikum Zespołu Szkół Ekonomicznych im. Jana Pawła II w Złotowie (100% zdawalności) i absolwenci I Liceum Ogólnokształcącego im. Marii Skłodowskiej Curie (98,2% zdawalności). Progu średniej województwa i okręgu nie udało przekroczyć się licealistom z Zespołu Szkół Spożywczych im. Stanisława Staszica w Krajence (zdawalność matury przez absolwentów liceum w tej szkole jest niższa niż zdawalność absolwentów technikum). W grupie szkół, której absolwentami są uczniowie technikum najniższy wynik zdawalności, znacznie odbiegający od średniej uzyskał Zespół Szkół Rolniczych w Złotowie. W Zespole Szkół Spożywczych im. Stanisława Staszica w Krajence i Zespole Szkół Rolniczych w Złotowie można zaobserwować niepokojącą tendencję, polegającą na tym, że bardzo duża liczba absolwentów technikum, którzy ukończyli szkołę, nie przystępuje w ogóle do egzaminu maturalnego. Podobnie jak w latach poprzednich, przedmioty rozszerzone w technikum wybierają nieliczni, pojedyncy uczniowie.

Analiza Edukacyjnej Wartości Dodanej za okres 2010 – 2011 będącej wynikiem efektywności kształcenia (matematyczne porównanie przyrostu wiedzy ucznia po zestawieniu wyników egzaminów gimnazjalnych z egzaminem maturalnym) pozwala na postawienie kolejnych wniosków. Wśród liceów w odniesieniu do matematyki i przedmiotów matematyczno - przyrodniczych szkołą sukcesu jest I Liceum Ogólnokształcące im. Marii Skłodowskiej – Curie w Złotowie, zaś Zespół Szkół Ekonomicznych im. Jana Pawła II można zaliczyć do szkoły wspierającej. W przypadku trzeciego liceum w Zespole Szkół Spożywczych im. Stanisława Staszica w Krajence, EWD zarówno w odniesieniu do przedmiotów humanistycznych, matematyki i przedmiotów matematyczno – przyrodniczych jednoznacznie wskazuje, że jest to szkoła wymagająca pomocy.

W technikum EWD w zakresie przedmiotów humanistycznych informuje, że Zespół Szkół Ekonomicznych im. Jana Pawła II w Złotowie jest szkołą po części wymagającą pomocy i szkołą niewykorzystanej szansy, Zespół Szkół Elektro – Mechanicznych w Złotowie jest szkołą zarówno wspierającą jak i wymagającą pomocy, zaś pozostałe szkoły: Zespół Szkół Rolniczych w Złotowie, Zespół Szkół Technicznych im. Leona Kruczkowskiego w Jastrowiu i Zespół Szkół Spożywczych im. Stanisława Staszica w Krajence należą do szkół wymagających pomocy. W odniesieniu do przedmiotu matematyka i przedmiotów matematyczno – przyrodniczych szkołą sukcesu można jednoznacznie nazwać technikum w Zespole Szkół Ekonomicznych im. Jana Pawła II. Zespół Szkół Elektro – Mechanicznych w Złotowie, Zespół Szkół Technicznych im. Leona Kruczkowskiego w Jastrowiu i Zespół Szkół Spożywczych im. Stanisława Staszica w Krajence w ww. przedmiotach plasują się jako szkoły wymagające pomocy na pograniczu szkoły wspierającej. Najniższy wskaźnik EWD z matematyki i przedmiotów matematyczno - przyrodniczych odnotował Zespół Szkół Rolniczych w Złotowie.

- Egzamin zawodowy.

W przypadku szkół powiatu złotowskiego, kształcących na poziomie zasadniczej szkoły zawodowej średni wynik zdawalności nie jest zadowalający, ponieważ jest niższy od wyniku okręgu, województwa, a także powiatów ościennych i wynosi 67,39%. W przypadku tzw. zawodów technikalnych – szkoły ponadgimnazjalne naszego powiatu uzyskały zdawalność prawie identyczną ze średnią województwa i wynoszącą 66,01 %.

Tradycyjnie z egzaminu potwierdzającego kwalifikacje zawodowe w technikum bardzo wysoki wynik osiągnęli uczniowie Zespołu Szkół Ekonomicznych im. Jana Pawła II w Złotowie. Dyplom w technikum kształcącym w zawodzie technik ekonomista uzyskało 100 % uczniów, a w technikum kształcącym w zawodzie technik informatyk zdawalność wyniosła 94,74 %. Równie bardzo wysoką zdawalność uzyskali uczniowie Zespołu Szkół Technicznych im. Leona Kruczkowskiego w Jastrowiu, gdzie w technikum kształcącym w zawodzie technik pojazdów samochodowych 94,44 % zdało egzamin. Powody do dumy z osiągniętych wyników mają też uczniowie i nauczyciele Zespołu Szkół Spożywczych im. Stanisława Staszica w Krajence. W technikum kształcącym w zawodzie technik logistyk dyplom odebrało 100 % absolwentów, którzy przystąpili do egzaminu. Zdecydowanie poniżej oczekiwań wypadły egzaminy w Zespole Szkół Elektro - Mechanicznych w Złotowie, gdzie egzamin w technikum kształcącym w zawodzie technik elektryk i technik elektronik pozytywnie zaliczyło tylko dwóch absolwentów. Taki sam niski wskaźnik zdawalności

osiągnął Zespół Szkół Rolniczych w Złotowie w technikum kształcącym w zawodzie technik architektury krajobrazu oraz Zespół Szkół Spożywczych im. Stanisława Staszica w Krajence w zawodzie technik informatyk.

Wyniki egzaminów zewnętrznych są obiektywnym, ale dość wybiórczym miernikiem umiejętności uczniów, a więc nie są pozbawione wad. Po pierwsze testy i arkusze egzaminacyjne nie są sprawdzianem wielu ważnych umiejętności, których szkoła uczy. Szkoły dążą do tego, aby wychować uczniów na zaangażowanych, świadomych i tolerancyjnych obywateli, którzy doceniają sztuki piękne, szanują siebie i innych, chronią środowisko naturalne, są zdrowi i sprawni fizycznie. Po drugie jedną z najważniejszych funkcji szkoły jest wspieranie rozwoju uczniów pochodzących ze środowisk zaniedbanych pod względem edukacyjnym.

Wskaźniki liczbowe

- Największą szkołą ponadgimnazjalną ze względu na liczbę uczniów i słuchaczy oraz liczbę oddziałów jest Zespół Szkół Ekonomicznych im. Jana Pawła II w Złotowie. Na drugim miejscu plasuje się Zespół Szkół Elektro - Mechanicznych w Złotowie, który wyprzedził Zespół Szkół Spożywczych im. Stanisława Staszica w Krajence.

- Szkołami ponadgimnazjalnymi o najmniejszej liczbie oddziałów i uczniów jest Zespół Szkół Technicznych im. Leona Kruczkowskiego w Jastrowiu i Zespół Szkół Rolniczych w Złotowie.

- Pod względem liczby etatów nauczycieli liderami są: Zespół Szkół Ekonomicznych im. Jana Pawła II w Złotowie, Specjalny Ośrodek Szkolno – Wychowawczy im. Polskich Olimpijczyków w Jastrowiu oraz Młodzieżowy Ośrodek Socjoterapii w Krajence (placówka nieferyjna).

- Liczba etatów administracji jest porównywalna i zbliżona do jednakowego poziomu. Znaczne różnice można zaobserwować w liczbie etatów obsługi w poszczególnych szkołach i placówkach posiadających warsztaty, internat, bądź stołówkę.

- Analizując wskaźnik „etaty nauczycieli na oddział” należy stwierdzić, że w Zespole Szkół Ekonomicznych im. Jana Pawła II w Złotowie, Zespole Szkół Elektro – Mechanicznych w Złotowie oraz w Zespole Szkół Spożywczych im. Stanisława Staszica w Krajence jest on zdecydowanie mniejszy niż w innych szkołach. Wszystkie szkoły ponadgimnazjalne realizują zajęcia zgodnie z ramowymi planami nauczania, jednakże tam, gdzie występują szkoły dla dorosłych i duża liczba klas wielozawodowych, wskaźnik ten ulega zmniejszeniu.

- Najbardziej liczne oddziały występują w I Liceum Ogólnokształcącym im. Marii Skłodowskiej - Curie w Złotowie, gdzie średnio w klasie uczy się 31,8 osób, natomiast najmniejsze oddziały klasowe są aktualnie w Zespole Szkół Technicznych im. Leona Kruczkowskiego w Jastrowiu. Tam wskaźnik liczebności oddziału wynosi 23,7 osoby.

- Najniższymi wskaźnikami liczby uczniów przypadających na etat administracji i liczby uczniów przypadających na etat obsługi charakteryzują się dwie najmniejsze szkoły ponadgimnazjalne powiatu złotowskiego: Zespół Szkół Technicznych im. Leona Kruczkowskiego w Jastrowiu i Zespół Szkół Rolniczych w Złotowie.

Proces nauczania

- Liderem w zakresie otrzymywania wysokich wyników nauczania jest I Liceum Ogólnokształcące im. Marii Skłodowskiej - Curie w Złotowie, gdzie około 22% uczniów otrzymało świadectwo z wyróżnieniem.
- W szkołach ponadgimnazjalnych zdecydowanie najwięcej egzaminów poprawkowych na koniec roku szkolnego wyznaczono w Zespole Szkół Elektro – Mechanicznych w Złotowie (49), Zespole Szkół Spożywczych im. Stanisława Staszica w Krajence (49) i Zespole Szkół Rolniczych w Złotowie (35).
- Największy procentowy wskaźnik uczniów niepromowanych na następny rok szkolny dotyczy Zespołu Szkół Technicznych im. Leona Kruczkowskiego w Jastrowiu i wynosi 11,76%. Ponadto w szkole tej jest także największy procentowy udział uczniów z nieodpowiednią lub naganną oceną zachowania (31,51).
- Łączna liczba niepowodzeń szkolnych tj. pozostania w tej samej klasie, w szkołach ponadgimnazjalnych wynosiła 122 uczniów i wzrosła w stosunku do ubiegłego roku o 20 osób.
- Liczba uczniów objętych nauczaniem indywidualnym utrzymuje się średnio na tym samym poziomie, co w ubiegłym roku szkolnym.
- We wszystkich szkołach i placówkach oświatowych prowadzonych przez Powiat Złotowski realizowane są przez nauczycieli godziny z art. 42 Karty Nauczyciela. W zdecydowanej większości godziny te przeznaczone są na zajęcia przygotowujące uczniów do egzaminów zewnętrznych, na realizację zajęć wyrównawczych, koła zainteresowań oraz zajęcia sportowe. Dyrektorzy większości szkół i placówek, oprócz godzin wynikających z art. 42 KN, organizują dodatkowe zajęcia w tym: zajęcia z zakresu pomocy psychologiczno – pedagogicznej, zajęcia artystyczne, sportowe, rewalidacyjne czy logopedyczne.
- Nadzwyczajnym sukcesem było zajęcie przez Zespół Szkół Ekonomicznych im. Jana Pawła II w Złotowie piątego miejsca w klasyfikacji szkół ponadgimnazjalnych Szkolnego Związku Sportowego "Wielkopolska" w Poznaniu.
- Liczba uczniów korzystających ze zwolnień lekarskich z wychowania fizycznego w roku szkolnym 2011/2012 wynosiła 221 osób i była o 26 uczniów mniejsza w porównaniu z poprzednim rokiem szkolnym.
- Łączna liczba uczniów szkół dla młodzieży dojeżdżających do szkół ponadgimnazjalnych powiatu złotowskiego wynosi 1267 osób co stanowi 61,7% ogółu uczniów.
- W roku szkolnym 2011/2012 ośmiu uczniów szkół ponadgimnazjalnych otrzymywało Stypendia Prezesa Rady Ministrów w wysokości 2.58,00 zł. miesięcznie, siedmiu było stypendystami Marszałka Województwa Wielkopolskiego, który na ten cel przeznaczył kwotę 250,00 zł. miesięcznie. Ponadto 18 uczniów, którzy ukończyli szkołę z najwyższym wynikiem zostało nagrodzonych jednorazową Nagrodą Starosty w wysokości 1.000,00 zł.
- Największe zbiory biblioteczne posiada Zespół Szkół Spożywczych im. Stanisława Staszica w Krajence, zaś największa liczba wypożyczeń wynosząca 3 476 ma miejsce w bibliotece Zespołu Szkół Ekonomicznych im. Jana Pawła II w Złotowie.

Nauczyciele

- W szkołach i placówkach naszego powiatu zatrudnionych jest łącznie 361 nauczycieli z czego 236 pracuje na pełnym etacie, a 125 zatrudnionych jest na części etatu. Największym „zakładem” pod względem zatrudnienia jest w kolejności Zespół Szkół Ekonomicznych im. Jana Pawła II w Złotowie (49), Młodzieżowy Ośrodek Socjoterapii w Krajence (48), i Specjalny Ośrodek Szkolno – Wychowawczy im. Polskich Olimpijczyków w Jastrowiu (39). W zestawieniu roku szkolnego 2010/2011 z rokiem szkolnym 2011/2012, pomimo mniejszego naboru do klas pierwszych, zatrudnienie nauczycieli wzrosło w związku z powstaniem nowej placówki – Młodzieżowego Ośrodka Wychowawczego nr 2 w Jastrowiu. Zmniejszeniu uległo zatrudnienie nauczycieli emerytowanych o dwie osoby.
- W roku szkolnym 2011/2012 w szkołach i placówkach powiatu złotowskiego w 6 przypadkach rozwiązano stosunek pracy na wniosek nauczyciela, w pojedynczych przypadkach w związku z przejściem na emeryturę oraz na podstawie art. 26 KN (ukaranie karą dyscyplinarną zwolnienia z pracy, prawomocnym skazaniem za przestępstwo ...).
- Ze względu na stopień awansu zawodowego największą grupę tworzą nauczyciele dyplomowani, którzy stanowią prawie 50% wszystkich nauczycieli. Najwięcej nauczycieli kontraktowych pracuje w Młodzieżowym Ośrodku Socjoterapii w Krajence (32). W roku szkolnym 2011/2012 w procedurze awansu zawodowego na wyższy stopień uczestniczyło łącznie 20 nauczycieli. Wszystkie postępowania zakończyły się pozytywnie.
- W roku szkolnym 2011/2012 dwóch nauczycieli korzystało z urlopów dla poratowania zdrowia, 179 nauczycieli (49,6%) korzystało ze zwolnień lekarskich. Najniższa średnia liczba dni nieobecności w pracy, spowodowanej chorobą na jednego nauczyciela, korzystającego ze zwolnienia lekarskiego wynosiła 5,55 dnia i dotyczyła nauczycieli Zespołu Szkół Ekonomicznych im. Jana Pawła II w Złotowie. Dla porównania najwyższy wskaźnik nieobecności nauczycieli z powodu choroby wystąpił w Specjalnym Ośrodku Szkolno – Wychowawczym im. Polskich Olimpijczyków w Jastrowiu i wynosił 26,36 dni.
- W szkołach i placówkach prowadzonych przez Powiat Złotowski w roku szkolnym 2011/2012 średnia liczba godzin ponadwymiarowych przypadająca na jednego nauczyciela realizującego godziny ponadwymiarowe wynosiła 5,2 i jest o 0,56 godziny mniejsza w porównaniu z poprzednim rokiem szkolnym.
- Dyrektorzy szkół i placówek powiatu złotowskiego występują dla nauczycieli i pracowników obsługi i administracji o nagrody i odznaczenia. Nadal najbardziej aktywnym i skutecznym dyrektorem w tym zakresie jest dyrektor Zespołu Szkół Spożywczych im. Stanisława Staszica w Krajence. W roku szkolnym 2011/2012, aż 12 nauczycieli i pracowników szkoły zarządzanej przez dyrektora p. Karola Wójcika otrzymało odznaczenia.
- Nauczyciele zatrudnieni w szkołach i placówkach podnoszą swoje kwalifikacje uczestnicząc w różnych formach doskonalenia zawodowego. Nadal najbardziej popularną formą poszerzania wiedzy są szkolenia i kursy kwalifikacyjne. W ubiegłym roku szkolnym 2 nauczycieli ukończyło studia I stopnia, a 2 kolejnych studia II stopnia.

Baza dydaktyczna szkół i placówek

- Wyposażenie szkół i placówek oświatowych w sprzęt i pomoce naukowe z roku na rok ulega poprawie. W ubiegłym roku szkolnym wzrosła o 4 liczba tablic interaktywnych, a stan liczbowy projektorów multimedialnych powiększył się o 18 sztuk.
- Obiekty oświatowe w ramach możliwości finansowych powiatu są remontowane i modernizowane. Największą inwestycją w roku szkolnym 2011/2012 była kontynuacja remontu warsztatów Zespołu Szkół Elektro – Mechanicznych w Złotowie (157 tyś. zł). Przeprowadzono remont w Zespole Szkół Ekonomicznych im. Jana Pawła II w Złotowie, który dotyczył kontynuacji wymiany okien, wykonania ogrodzenia i odnowienia auli (96 tyś. zł). W Młodzieżowym Ośrodku Wychowawczym Nr 2 w Jastrowiu wyremontowano pomieszczenia, z których powstały klasy lekcyjne i pokoje w internacie (70 tyś. zł). Odnowiono także pomieszczenia internatu Zespołu Szkół Technicznych im. Leona Kruczkowskiego w Jastrowiu (44 tyś. zł) oraz przeprowadzono renowację kortów tenisowych w Zespole Szkół Spożywczych im. Stanisława Staszica w Krajence (30 tyś. zł).

Ewaluacja

- W roku szkolnym 2011/2012 miały miejsce dwie ewaluacje przeprowadzone przez Kuratorium Oświaty w Poznaniu Delegatura w Pile: częściowa w I Liceum Ogólnokształcącym im. Marii Skłodowskiej – Curie w Złotowie i całościowa w Powiatowej Poradni Psychologiczno – Pedagogicznej w Złotowie. W przypadku szkoły jeden podobszar został oceniony na poziomie średniego stopnia wypełnienia wymagania C, zaś dwa pozostałe podobszary uzyskały podstawowy stopień spełnienia wymagania D. Ewaluacja całkowita w poradni wypadła bardzo dobrze. Placówka w pięciu podobszarach otrzymała oceny na poziomie oznaczającym bardzo wysoki stopień wypełnienia wymagania A, w sześciu podobszarach wystawiono wysoki stopień wypełnienia wymagania B, a tylko w jednym wypadku poziom spełnienia wymagania był średni C.

Finansowanie oświaty

- Szkoły i placówki oświatowe powiatu złotowskiego osiągają przychody z tytułu wynajmu pomieszczeń, realizacji usług, darowizn oraz działalności warsztatów szkolnych, stacji kontroli pojazdów czy młyna szkolnego. Łączne dochody brutto w ubiegłym roku szkolnym utrzymały się na tym samym poziomie co rok wcześniej i wynosiły ok. 2 mln zł.
- Różnica między wydatkami oświatowymi, a częścią oświatową subwencji ogólnej w roku budżetowym 2011 wynosiła 2 152 394, 66 zł.
- W roku budżetowym 2011 najwyższy wydatek na oświatę ponadgimnazjalną na jednego ucznia wynosił 9 093,47 zł i dotyczył Zespołu Szkół Technicznych im. Leona Kruczkowskiego w Jastrowiu. W tym samym okresie na jednego ucznia szkoły niepublicznej wynosił 10 393,11 zł.

Poradnie Psychologiczno - Pedagogiczne

- Poradnia Psychologiczno – Pedagogiczna jest specjalistyczną placówką resortu oświaty prowadzącą działalność diagnostyczną, terapeutyczną, profilaktyczną i doradczą w środowiskach wychowujących dzieci i młodzież. Celem pomocy psychologiczno – pedagogicznej jest wielozakresowa współpraca z rodziną

i placówkami oświatowo – wychowawczymi. Na podstawie wykonanych badań poradnie wydają opinie i orzeczenia. W roku szkolnym 2011/2012 obydwie poradnie działające w naszym powiecie wydały łącznie 643 opinii. W poradniach działają powołane przez dyrektora Zespoły Orzekające, które w ww. okresie wydały 194 orzeczeń.

Wnioski końcowe:

- Informacja o stanie realizacji zadań oświatowych za poprzedni rok szkolny nie pokrywa się z rokiem budżetowym, co powoduje, że trudno jest odnieść się do wskaźników finansowych szkół i placówek.
- W Polsce nie zostały określone standardy oświatowe dotyczące zatrudnienia nauczycieli, pracowników administracji i obsługi, standardy wydatków w przeliczeniu na ucznia i oddział klasowy ani standardy wyposażenia szkół np. w sprzęt komputerowy.
- Powiat Złotowski w roku szkolnym 2011/2012 nie wypłacał nauczycielom zatrudnionym w szkołach i placówkach tzw. dodatku uzupełniającego.
- Utrzymująca się tendencja zmniejszającej się z każdym rokiem szkolnym liczby absolwentów gimnazjum, przekłada się na mniejszy nabór do szkół ponadgimnazjalnych, co z kolei ma bezpośrednie przełożenie na wzrost wydatków na jednego ucznia.
- Niż demograficzny sprawia, że większa liczba absolwentów opuszcza mury naszych szkół ponadgimnazjalnych, w porównaniu z liczbą uczniów, którzy przychodzą do klas pierwszych.
- Obniżenie kryterium przyjmowania uczniów do klas pierwszych liceum i technikum powoduje, że liczba niepowodzeń szkolnych tj. pozostania w tej samej klasie z roku na rok wzrasta.
- Szkoły ponadgimnazjalne muszą dokonać rzetelnej i obiektywnej diagnozy osiągnięć, zarówno w ujęciu indywidualnym poprzez staninowy wynik ucznia, jak i zbiorowym, dotyczącym szkoły opisaną z wykorzystaniem edukacyjnej wartości dodanej oraz tendencji rozwojowej szkoły, która pozwoli wyciągnąć właściwe wnioski do dalszej pracy.
- Zespoły kierownicze i komisje przedmiotów zawodowych działające w szkołach ponadgimnazjalnych kształcących w zawodach, w których wyniki egzaminu zawodowego zdecydowanie odbiegają od oczekiwań, powinny dokonać wnikliwej analizy jakościowej i zdecydować o wygaszeniu nauczania w zawodach, w których zdawalność znacząco odbiega od średniej zdawalności w województwie czy okręgu.
- Liczba opinii wydanych w roku szkolnym 2011/2012 przez Poradnie Psychologiczno – Pedagogiczne w Jastrowiu i Złotowie wzrosły w porównaniu do ubiegłego roku szkolnego o ponad dwieście.
- W szkołach uzyskujących najwyższe wyniki z egzaminów zewnętrznych tj. I Liceum Ogólnokształcącym im. Marii Skłodowskiej – Curie w Złotowie i Zespole Szkół Ekonomicznych im. Jana Pawła II w Złotowie wskaźnik ilości komputerów przypadających na jednego ucznia jest najmniej korzystny w porównaniu z pozostałymi szkołami ponadgimnazjalnymi powiatu złotowskiego.
- Pracownie komputerowe starzeją się z każdym rokiem i w niedługim czasie zajdzie potrzeba wymiany wyposażenia pracowni na nowe.
- Szkoły biorą udział w projektach z Programu Operacyjnego Kapitał Ludzki, dzięki którym pozyskiwane są dodatkowe środki na zakup pomocy dydaktycznych i podręczników,

- szkolenia umożliwiające młodzieży poszerzenie umiejętności, wsparcie psychologiczno - pedagogiczne oraz doradztwo zawodowe.
- Wśród nauczycieli teoretycznych i praktycznych przedmiotów zawodowych należy upowszechniać doskonalenie zawodowe w formie stażu w nowoczesnych zakładach przemysłowych.
 - Struktura szkolnictwa ponadgimnazjalnego w powiecie złotowskim wskazuje na jego zróżnicowanie. W roku szkolnym 2011/2012 mieliśmy następujące proporcje: 30% młodzieży szkolnej uczęszczało do liceum, 46% stanowili uczniowie technikum, a 24% to uczniowie zasadniczych szkół zawodowych.

Analizując powyższe opracowanie oraz sytuację szkół, należy stwierdzić, że coraz trudniej będzie powiatowi złotowskiemu utrzymać strukturę szkolnictwa ponadgimnazjalnego na niezmiennym poziomie. Spośród sześciu szkół ponadgimnazjalnych, dwie z nich: Zespół Szkół Technicznych im. Leona Kruczkowskiego w Jastrowiu i Zespół Szkół Rolniczych w Złotowie mają bardzo niekorzystne wskaźniki oświatowe odnoszące się do liczby oddziałów, liczby uczniów przypadających na etat nauczycielski, etat administracji i etat obsługi. Rozbudowana infrastruktura ww. szkół, która nie może być w pełni wykorzystana ze względu na małą liczbę uczniów, generuje dodatkowe koszty związane z utrzymaniem tych placówek oświatowych. Biorąc pod uwagę obniżającą się liczbę uczniów, należy się realnie spodziewać, że problemy z naborem do klas pierwszych w ww. zespołach szkół będą się pogłębiały.

Szkoły prowadzące kształcenie zawodowe, będące w dobrej kondycji, nie są w stanie samodzielnie realizować kwalifikacyjnych kursów zawodowych, których możliwość organizowania została wprowadzona ustawą o zmianie ustawy o systemie oświaty oraz niektórych innych ustaw z dnia 19 sierpnia 2011 r. (Dz. U. z 2011 r. Nr 205, poz. 1206). Kursy kwalifikacyjne mogą być realizowane od 1 września 2012 r. w oparciu o środki pochodzące z subwencji oświatowej. Ponadto jako jeden z nielicznych powiatów nie posiadamy placówki, która mogłaby statutowo prowadzić doksztalcanie teoretyczne młodocianych pracowników zatrudnionych u pracodawców w celu nauki zawodu i uczęszczających do zasadniczych szkół zawodowych. To sprawia, że co roku musi być ogłaszany konkurs na doksztalcanie tzw. uczniów młodocianych, a powiat nie ma bezpośredniego wpływu na jakość kształcenia realizowanego najczęściej przez placówkę niepubliczną.

Należy się bardzo poważnie zastanowić, czy rozwiązaniem powyższych problemów nie byłoby organizacyjne połączenie szkół prowadzących kształcenie zawodowe, umożliwiające konsolidację zasobów edukacyjnych powiatu złotowskiego w celu zapewnienia odpowiedniej jakościowo i ilościowo oferty edukacyjnej. Rozwiązanie takie pozwoli lepiej wykorzystać bazę techniczną, dydaktyczną i kadrową oraz silniej powiązać kształcenie zawodowe, prowadzone na poziomie szkoły ponadgimnazjalnej z kształceniem ustawicznym, adresowanym do osób dorosłych.

Propozycją może być powołanie Powiatowego Centrum Kształcenia Zawodowego i Ustawicznego w Złotowie. Centrum jako publiczna placówka oświatowa, kształcąca młodzież i dorosłych w formach szkolnych i pozaszkolnych i umożliwi uzyskanie

i uzupełnienie wiedzy ogólnej, umiejętności i kwalifikacji zawodowych. Placówka może również prowadzić kwalifikacyjne kursy zawodowe, kursy umiejętności zawodowych, kursy kompetencji ogólnych oraz turnusy dokształcania teoretycznego młodocianych. Ponadto bardzo ważnym celem przypisanym do centrum są działania w zakresie poradnictwa zawodowego i informacji zawodowej oraz współpraca z pracodawcami i organizacjami pracodawców. Powiat złotowski prowadzi Zespół Szkół Elektro – Mechanicznych w Złotowie, stanowiący doskonałą bazę do utworzenia centrum. W skład Powiatowego Centrum Kształcenia Zawodowego i Ustawicznego wchodziłyby szkoły z rozwiązanych zespołów szkół w Jastrowiu i Złotowie, a ponadto: Centrum Kształcenia Ustawicznego, Centrum Kształcenia Praktycznego i Ośrodek Dokształcania i Doskonalenia Zawodowego.

Propozycja powyższa jest przedsięwzięciem odważnym, które w okresie organizacji nie przyniesie wymiernych korzyści finansowych, ale w dalszej perspektywie zapewni kadrcze pedagogicznej stabilizację zatrudnienia, unormuje szkolnictwo zawodowe w powiecie, a młodzieży umożliwi realizację zawodowych aspiracji edukacyjnych poprzez możliwość zdobywania kolejnych kwalifikacji zawodowych i kolejnych zawodów.